



Marlanvil
Living with More



*Catalogo
elettrico*

Living with More



Marlanvil

Il rosso e il blu, il positivo e il negativo.
La doppia polarità cromatica rimanda immediatamente al bipolarismo elettrico, evocando ad un tempo altre feconde opposizioni: caldo-freddo, femminile-maschile, yin-yang.
Un forte segno dinamico lo attraversa: l'onda elettromagnetica richiama il nostro campo produttivo e insieme il carattere duttile e sensibile della nostra metodologia produttiva, la gestione agile e la capacità di penetrazione nel mercato.

Red and blue, positive and negative.
The twofold chromatic polarity make us think of electrical polarity, evoking, at a time, other fertile polar extremes: warm-cold, male-female, yin-yang.
A strong dynamic sign passes through: the electromagnetic wave recalling our specific field as well as our sensible and flexible methodology, our agile organisation and market's penetration.

*Le rouge et le bleu, le positif et le négatif.
Cette double polarité chromatique renvoie tout de suite à la polarité électrique en évoquant d'autres fécondes oppositions: chaud-froid, féminin-masculin, yin-yang.
Un signe fort lui traverse: celui de l'onde électromagnétique que nous rappelle notre domaine aussi que l'empreinte sensible et flexible de notre méthodologie, l'organisation agile et la capacité de pénétration du marché.*

Living with More

Real made in Italy



Innovare è crescere.

Questo è il nostro credo, e siamo convinti che distinguersi dalla massa presuppone la VOGLIA DI CONOSCERE che anima le persone più attente.

Siamo anche convinti che si possa produrre in Italia offrendo così la qualità aggiunta e lo stile che da sempre contraddistingue gli italiani. Crediamo ugualmente che ogni prodotto debba rappresentare tecnicamente e qualitativamente il massimo senza costi aggiunti che creano inutili differenze. Crediamo infine che la vostra libertà di scelta debba essere infinita.

To innovate means to grow.

This is what we believe, and we are convinced that to distinguish from the mass presuppose the WILLING TO KNOW that pushes the most attentive persons.

We are convinced that we can produce in Italy offering in this way the added quality of the Italian style. We also believe also that each product has to represent the best technical and qualitative expression without any added cost.

We believe at last that your freedom to choose has to be infinitive.

Innovater c'est grandir.

C'est ça notre croyance, et nous sommes convaincu que se différencier des autres implique l'ENVIE DE CONNAÎTRE, celle que anime les gens les plus attentifs.

Nous sommes convaincu que nous pouvons donc produire en Italie, en offrant celle qualité ajoutée et ce style qui nous distingue en tant qu'Italiens.

Nous croyons aussi que chacun de nos produits doit représenter le maximum, au niveau technique et qualitatif, sans rien ajouter au coût en créant de différences inutiles.

Nous croyons finalement que votre liberté de choix doit être infinie.



Marlanvil

Marlanvil, esperienza e progresso

Marlanvil, experience and progress

Marlanvil, expérience et progrès

Nella sua storia quasi trentennale, Marlanvil ha saputo crescere un invidiabile know-how tecnologico che oggi la colloca ai vertici del settore per capacità innovativa sul prodotto e dinamismo nell'assecondare le crescenti esigenze del mercato. Del resto investire nelle tecnologie e nelle applicazioni innovative è da sempre per Marlanvil una vera e propria filosofia aziendale che le consente di competere brillantemente nel mercato globale.

I prodotti che escono dai suoi stabilimenti di Ciserano (BG) e San Ferdinando di Puglia (FG) sono oggi conosciuti ed apprezzati in moltissimi Paesi di tutto il mondo.

Throughout its almost 30 years history, Marlanvil has been able to develop an enviable technological know-how which now places it at the top of its specific field, for its product oriented innovating effort and the dynamism in the pursuing of the market needs.

Needless to say, investing in innovative technologies and applications has always been a primary goal enabling Marlanvil to brilliantly compete in the global market.

The products manufactured in its plants of Ciserano (Northern Italy) and San Ferdinando di Puglia (Southern Italy) are known and appreciated in many countries all over the world.

Au cours de ses presque 30 ans d'histoire, Marlanvil à su aquérir un enviable know-how technologique qui la place parmi les sommets de son domaine par sa capacité d'innovation des produits et le dynamisme en suivant les exigences du marché. Depuis toujours, l'investissement dans la technologie et l'innovation à été, pour Marlanvil, une véritable philosophie d'entreprise qui lui permet de rivaliser brillamment dans le marché global. Les produits qui sortent de ses établissements de Ciserano (Italie du nord) et de San Ferdinando di Puglia (Italie du sud) sont aujourd'hui renommés et appréciés dans de nombreux pays du monde entier.

Living with More

In ogni nostro progetto tecnico c'è l'esclusivo valore aggiunto della creatività italiana

Italian creativity is the exclusive value added to each of our technical projects

Dans chacun de nos projets il y a la valeur ajoutée de la créativité italienne

In Marlanvil tecnica e design viaggiano insieme.

Sviluppare costantemente i prodotti per noi, non significa soltanto aumentarne l'efficienza, le prestazioni, ma anche migliorarne l'aspetto estetico, l'originalità, rendendoli più personali, più belli, più adatti ad integrarsi negli ambienti nei quali dovranno essere inseriti.

In ogni prodotto Marlanvil forma e funzione sono un tutt'uno che sa esprimere valori di eccellenza anche attraverso lo stile di una creatività tutta italiana.

Technical knowledge and design get along well together in Marlanvil.

A constant product development, doesn't simply mean increasing the efficiency, it is also an aesthetic improvement to make it more attractive and suitable for the ambience it is going to be inserted in.

In each Marlanvil product, shape and function are a one thing, able to express its excellence even through a totally Italian style.

Chez Marlanvil, technique et design vont de pair.

Pour nous, développer un produit, ne signifie pas uniquement accroître son efficacité, mais aussi son aspect et son originalité. Lui rendre plus beau et plus apte à s'intégrer avec son environnement de destination.

Dans chaque produit Marlanvil, la forme et la fonction forment un tout, qui exprime des valeurs d'excellence à travers le style d'une créativité toute italienne.



Living with More



ORGANIZZAZIONE A CICLO COMPLETO

Dal progetto al prodotto confezionato, Marlanvil segue l'intero percorso senza intermediari. Monitoraggio costante della produzione. Sistemi a gestione computerizzata per il controllo e la verifica di ogni fase produttiva. Gestione agile e sensibile alle esigenze del mercato. Business partnership propositiva e affidabile.

INGENTI INVESTIMENTI E FORTE IMPEGNO NELLA RICERCA

Nel nostro Ufficio Studi, tecnici e designer sono costantemente al lavoro per nuove soluzioni. Accurati test di laboratorio per le più severe condizioni d'impiego. Il laboratorio interno collauda direttamente i nostri prodotti, sottoponendoli a prove rigorose.

ALL-ROUND ORGANISATION

From the project to the packaged product, Marlanvil directly takes care of the entire process with a constant monitoring. Production cycle supervision and control by computerized management system. Agile, market minded management. Propositional and reliable business partnership.

INVESTMENTS AND STRONG INVOLVMENT IN RESEARCH

In our R&D department, technicians and designers are constantly studying innovative solutions. Laboratory tests verify even the heaviest duty ambient conditions. In-house laboratory directly tests our products, by submitting them to severe trials.

ORGANISATION A CYCLE COMPLET

Du projet jusqu'au produit emballé, Marlanvil suit directement la production dans sa totalité avec un monitoring continu. Systeme de gestion assistée par ordinateur pour le contrôle des cycles de production. Gestion agile et sensible aux exigences du marché. Business partnership fiable et propositionnelle.

INVESTISSEMENTS ET FORT ENGAGEMENT DANS LA RECHERCHE

Dans notre bureau d'études nos techniciens et designer sont toujours à la recherche de solutions innovantes. Tests de laboratoire vérifient l'emploi des produits même dans des conditions atmosphériques les plus sévères. Notre laboratoire éprouve directement tous nos produits, en le soumettant à des épreuves rigoureuses.



I sistemi di controllo più rigorosi: la nostra qualità nasce da qui

The most strict control systems: our quality starts here

Systemes de control les plus rigoureux: notre qualité naît ici

Living with More

Certificazioni di qualità internazionali

International quality certifications

Certifications de qualité internationales

I nostri prodotti sono realizzati in conformità alle normative di settore e agli standard di qualità europei.
Richiedeteci l'elenco aggiornato delle relative certificazioni.

Our products are manufactured in conformity with the current sector-specific regulations and the European standards.
Ask for the certification list.

*Nos produits sont réalisés en conformité aux directives sectorielles et aux normes Européennes.
Demandez-nous la liste des certifications.*



Monitorando costantemente tutte le fasi del ciclo produttivo attraverso sistemi di controllo e di verifica computerizzati e seguendo direttamente l'intera filiera, dal progetto al prodotto confezionato, Marlanvil è in grado di garantire su tutti i suoi articoli, l'assoluto rispetto delle severe normative Comunitarie.
Per questo abbiamo ottenuto tutte le più importanti omologazioni internazionali.
Ma la certificazione di qualità in assoluto più prestigiosa per Marlanvil è la soddisfazione dei nostri clienti.

A constant supervision of the entire production process through computerized control systems, enables Marlanvil to guarantee each and every product in accord to the severe EC regulation.
This is way we obtained every international validation, however, most important certification is the satisfaction of our clients.

*Grâce au monitoring continu du cycle de production dans toutes ses phases, opéré au moyen de systèmes de gestion très avancés, Marlanvil est à même de garantir chacun de ces produits en conformité avec toutes les normes communautaires.
C'est la raison pour laquelle nous avons bien obtenu toutes les homologations internationales.*



Grazie ad un'efficiente logistica, i nostri prodotti arrivano in ogni angolo del mondo. La nostra assistenza anche.

Thanks to an efficient logistics, our products reach every corner of the World. Our support as well.

Grâce à une logistique efficace, nos produits sont à même d'arriver dans le monde entier. Notre assistance aussi.



Attraverso un'efficiente rete di dealers i prodotti Marlanvil possono contare su un concreto supporto distributivo sia in Italia che all'estero. Una logistica ben strutturata e un magazzino centrale totalmente informatizzato, rendono possibile un approvvigionamento "in continuo" delle referenze, contribuendo a ridurre al minimo i tempi d'attesa della clientela. Tutta l'attività di assistenza tecnica e servizio post-vendita sono affidate a personale qualificato che opera sul territorio ed è in grado di intervenire sempre con la massima tempestività.

Thanks to an efficient network of dealers Marlanvil can count on a solid distributional support both in Italy and abroad. A well structured logistics department and a totally computerized storehouse, enable a continuous supply of the references that contributes to reduce clients' waiting time to the minimum. All of the technical assistance and post sale-service are entrusted to qualified staff, operating on the territory, and able to promptly intervene.

Grâce à son efficace réseau de distributeurs les produits Marlanvil peuvent compter sur un support de distribution bien concret en Italie comme à l'étranger. Une logistique bien structurée et un magasin central totalement informatisé garantissent un approvisionnement continu des produits, ce qui contribue à réduire au minimum les délais d'attente de la clientèle. L'ensemble des activités d'assistance technique et de service après-vente est confié à du personnel qualifié, qui travaille sur le territoire et est toujours à même d'intervenir avec la plus grande rapidité.

Serie civili

Domestic applications

Intallations à usage domestique



ARIA	P. 28
ONDA	P. 48
AQUA	P. 66
ONDA+	P. 84
ARC	P. 102
UNICA	P. 118
VENUS	P. 132
SCHEDE TECNICHE APPARECCHI MODULARI	P. 162
QUBE	P. 174
DOMUS	P. 188
MILLENNIUM	P. 196
CLASSIC	P. 202
CLUB	P. 206
ACCESSORI SERIE CIVILE	P. 210
INVOLUCRI STAGNI E PROTETTI	P. 224
Surface watertight enclosures and devices / Boîtiers et série saillie	
INVOLUCRI PER MINICANALINA	P. 248
Mini-trunking enclosures / Boîtiers pour moulure	
PLAFONIERE	P. 258
Bulkheads / Hublots	

Centralini e cassette per uso civile

Consumer units and enclosures for domestic use

Boîtiers et coffrets de prises à usage domestique




QZERO CENTRALINI DA INCASSO	P. 268
QZero flush mounting consumer units / QZero unités murales à encastrer	
QZERO CENTRALINI DA INCASSO PER CARTONGESSO	P. 290
QZero flush mounting consumer units for plasterboard /	
QZero unités murales à encastrer pour parois en placoplâtre	
QZERO SCATOLE DI DERIVAZIONE DA INCASSO	P. 296
QZero flush mounting boxes / QZERO boîtes de derivation à encastrer	
CENTRALINI DA INCASSO	P. 306
Flush mounting consumer units / Unités murales à encastrer	
CENTRALINI DA PARETE SERIE ARREDO	P. 320
Surface mounting consumer units Arredo range /	
Coffrets pour montage en saillie gamme Arredo	
SCATOLE DI DERIVAZIONE DA INCASSO	P. 328
Flush mounting boxes / Boîtes de derivation à encastrer	

Centralini e cassette stagna

Watertight consumer units and enclosures

Boîtiers et coffrets de prises étanches



CASSETTE STAGNE	P. 344
Watertight enclosures / Bôîtes étanches	
CASSETTE STAGNE COSTAMPAGGIO	P. 372
Moulded watertight enclosures / Bôîtes étanches moulés	
QUADRETTI NIDO D'APE	P. 380
Honeycomb cabinets / Coffrets alvéolés	
CENTRALINI DA PARETE	P. 384
Surface mounting consumer units / Coffrets pour montage en saillie	
CENTRALINI DA PARETE SERIE HIGHT	P. 400
Surface mounting consumer units Hight range / Coffrets pour montage en saillie gamme Hight	
ACCESSORI CABLAGGIO	P. 410
Wiring accessories / Accessoires de câblage	

Spine e prese IEC per uso industriale

IEC plugs and sockets for industrial use

Prises et fiches IEC à usage industriel



SERIE CEE	P. 434
CEE range / Gamme CEE	
QUADRETTI DI DISTRIBUZIONE VUOTI	P. 486
Empty enclosures / Coffrets de prises vides	
QUADRI DI DISTRIBUZIONE	P. 498
Distribution panels / Tableaux de distribution	

INDICE ANALITICO

Codice Code Code	Pagina Page Page	Barcode Barcode Barcode	Codice Code Code	Pagina Page Page	Barcode Barcode Barcode	Codice Code Code	Pagina Page Page	Barcode Barcode Barcode
001	346	8017521110011	010.PL	351	8017521110387	067.220.LED.B	213	8017521000000
001.CS	374	8017521110929	010.PL.HT	356	8017521000000	067.220.LED.BLU	213	8017521000000
002	346	8017521110035	010.PL.VO	360	8017521112046	077	212	-
002.CS	374	8017521110936	011	348	8017521111490	077.A	212	-
003	346	8017521110042	011.CA.G	352	8017521111469	078	212	-
003.CS	374	8017521110943	011.CA.K	353	8017521111506	078.A	212	-
003.PL	346	8017521110509	011.PG	375	8017521111841	092.xxx	214	-
005	348	8017521110073	011.PG.K	376	8017521111124	097.xxx	214	-
005.CS	374	8017521110967	011.PK	354	8017521110424	098.xxx	214	-
005.CV	377	8017521111582	011.PL	351	8017521110431	099.012	213	8017521104188
005.PL	351	8017521110097	012	348	8017521110585	099.110	213	8017521104201
005.VP	347	8017521112336	012.A	349	8017521110998	099.220	213	8017521104218
005.VP.PL	347	8017521112343	012.A.PK	354	8017521111100	1.009.A	416	8017521143026
006	348	8017521110103	012.A.PK.HT	355	8017521112572	1.010.A	416	8017521143033
006.PL	351	8017521110127	012.A.PK.VO	361	8017521114712	1.012.A	416	8017521143040
007	348	8017521110134	012.A.PL	350	8017521111353	1.014.A	416	8017521143057
007.PL	351	8017521110158	012.A.PL.HT	356	8017521112589	1.015.A	416	8017521143064
007.X.PL	351	8017521111445	012.A.PL.VO	360	8017521112862	1.2016	430	8017521142258
008	348	8017521110165	012.CA.G	352	8017521111452	1.2020	430	8017521142265
008.CA.G	352	8017521110172	012.CA.G.HT	357	8017521112596	1.2025	430	8017521142272
008.CA.G.HT	357	8017521112435	012.CA.G.VO	361	8017521113203	1.2032	430	8017521142289
008.CA.G.VO	361	8017521114545	012.CA.K	353	8017521114521	1.2116	429	8017521142036
008.CA.K	353	8017521110189	012.CA.K.HT	358	8017521112602	1.2120	429	8017521142043
008.CA.K.HT	358	8017521112442	012.CA.K.VO	359	8017521114729	1.2125	429	8017521142050
008.CA.K.VO	359	8017521114552	012.PK	354	8017521110448	1.2132	429	8017521142067
008.PG	375	8017521111803	012.PK.HT	355	8017521112565	1.2140	429	8017521142074
008.PG.CA.G	375	8017521112701	012.PL	351	8017521110455	1.2150	429	8017521142081
008.PG.K	376	8017521110776	012.PL.HT	356	8017521112558	1.2216	429	8017521142135
008.PK	354	8017521110226	012.PL.VO	360	8017521111155	1.2220	429	8017521142142
008.PK.HT	355	8017521112695	01202	217	8017521060026	1.2225	429	8017521142159
008.PL	351	8017521110233	01203.N	217	8017521060040	1.2232	429	8017521142166
008.PL.HT	356	8017521112459	01242.F	217	8017521060064	1.2240	429	8017521142173
008.PL.VO	360	8017521111988	014.A	349	8017521111001	1.2250	429	8017521142180
009	348	8017521110240	014.A.PK	354	8017521111131	1.2416	430	8017521142098
009.A	349	8017521110974	014.A.PK.HT	355	8017521112626	1.2420	430	8017521142104
009.A.PK	354	8017521111049	014.A.PK.VO	361	8017521114736	1.2425	430	8017521142111
009.A.PK.HT	355	8017521112473	014.A.PL	350	8017521111360	1.2432	430	8017521142128
009.A.PK.VO	361	8017521114286	014.A.PL.HT	356	8017521112619	1.2500	428	8017521140018
009.A.PL	350	8017521111339	014.A.PL.VO	360	8017521112251	1.2516	428	8017521140025
009.A.PL.HT	356	8017521112466	014.CA.G	352	8017521111858	1.2520	428	8017521140032
009.A.PL.VO	360	8017521112237	014.CA.G.HT	357	8017521112633	1.2525	428	8017521140049
009.CA.G	352	8017521110257	014.CA.G.VO	361	8017521114576	1.2532	428	8017521140056
009.CA.G.HT	357	8017521112480	014.CA.K	353	8017521111865	1.2540	428	8017521140063
009.CA.G.VO	361	8017521114651	014.CA.K.HT	358	8017521112640	1.2550	428	8017521140070
009.CA.K	353	8017521110264	014.CA.K.VO	359	8017521114743	1.2714	429	8017521140643
009.CA.K.HT	358	8017521112497	015.A	349	8017521111018	1.2724	429	8017521140131
009.CA.K.VO	359	8017521114682	015.A.PK	354	8017521111162	1.2738	429	8017521140148
009.PG	375	8017521111827	015.A.PK.HT	375	8017521112657	1.2916	431	8017521142197
009.PG.CA.G	375	8017521112725	015.A.PK.VO	361	8017521114750	1.2920	431	8017521142203
009.PG.K	376	8017521114934	015.A.PL	350	8017521111377	1.2925	431	8017521142210
009.PK	354	8017521110301	015.A.PL.HT	356	8017521112664	1.2932	431	8017521142227
009.PK.HT	355	8017521110806	015.A.PL.VO	360	8017521112268	1.2940	431	8017521142234
009.PL	351	8017521110318	015.CA.G	352	8017521111872	1.2950	431	8017521142241
009.PL.HT	356	8017521110899	015.CA.G.HT	357	8017521112671	1.3016	431	8017521142296
009.PL.VO	360	8017521112008	015.CA.K	353	8017521111889	1.3020	431	8017521142302
010	348	8017521110325	015.CA.K.HT	358	8017521112688	1.3025	431	8017521142319
010.A	349	8017521110981	015.CA.K.VO	359	8017521114583	1.3032	431	8017521142326
010.A.PK	354	8017521111070	0202.N	216	8017521060118	1.3040	431	8017521142333
010.A.PK.HT	355	8017521112787	0203.N	216	8017521060149	1.305	424	8017521141527
010.A.PK.VO	361	8017521114699	0242.N	216	8017521060200	1.305.E	425	8017521142937
010.A.PL	350	8017521111346	0242.N.F	216	8017521060217	1.3050	431	8017521142340
010.A.PL.HT	356	8017521112503	0242.N.S	216	8017521060224	1.310	424	8017521141534
010.A.PL.VO	360	8017521112244	067.012	213	8017521100890	1.310.E	425	8017521142944
010.CA.G	352	8017521110332	067.220.C	47	8017521105123	1.3112	431	8017521142357
010.CA.G.HT	357	8017521112527	067.220.C	65	8017521105123	1.3116	431	8017521142364
010.CA.G.VO	361	8017521114668	067.220.C	83	8017521105123	1.3120	431	8017521142371
010.CA.K	353	8017521110349	067.220.C	101	8017521105123	1.3125	431	8017521142388
010.CA.K.HT	358	8017521112534	067.220.C	117	8017521105123	1.3132	431	8017521142395
010.CA.K.VO	359	8017521114705	067.220.C	213	8017521105123	1.3140	431	8017521142401
010.PG	375	8017521111834	067.220.LED.B	47	8017521000000	1.315	424	8017521141541
010.PG.CA.G	375	8017521112749	067.220.LED.B	65	8017521000000	1.315.E	425	8017521142951
010.PG.K	376	8017521112763	067.220.LED.B	83	8017521000000	1.3150	431	8017521142418
010.PK	354	8017521110370	067.220.LED.B	101	8017521000000	1.320	424	8017521141558
010.PK.HT	355	8017521110905	067.220.LED.B	117	8017521000000	1.320.E	425	8017521142968

Living with More

Codice Code Code	Pagina Page Page	Barcode Barcode Barcode	Codice Code Code	Pagina Page Page	Barcode Barcode Barcode	Codice Code Code	Pagina Page Page	Barcode Barcode Barcode
1.3216	432	8017521142432	10.10025	421	8017521140766	1006.12.T	418	8017521140704
1.3220	432	8017521142449	10.14025	421	8017521140773	1006.18	417	8017521143361
1.3225	432	8017521142456	10.14036	421	8017521140780	1006.18.T	418	8017521143354
1.3232	432	8017521142463	10.14048	421	8017521140797	1006.24	417	8017521140711
1.3240	432	8017521142470	10.16025	421	8017521140803	1006.24.T	418	8017521140728
1.325	424	8017521141565	10.16048	421	8017521140810	1006.36	417	8017521140735
1.325.E	425	8017521142975	10.18048	421	8017521140827	1006.36.T	418	8017521140742
1.3250	432	8017521142890	10.20025	421	8017521140834	1006.48	417	8017521140575
1.330	424	8017521141572	10.20036	421	8017521140841	1006.48.T	418	8017521140582
1.330.E	425	8017521142982	10.20048	421	8017521140858	1007.04	412	8017521143620
1.3316	432	8017521142609	10.20076	422	8017521140865	1007.06	412	8017521143637
1.3320	432	8017521142616	10.25048	421	8017521140872	1007.08	412	8017521143644
1.3325	432	8017521142623	10.30036	421	8017521140889	1007.12	412	8017521143651
1.3332	432	8017521142906	10.30048	421	8017521140896	1009.PF	414	8017521143668
1.3340	432	8017521142913	10.30076	422	8017521140902	1009.PI	414	8017521143101
1.3350	432	8017521142920	10.37036	421	8017521140919	1010.PF	414	8017521143675
1.3504	426	8017521140162	10.37048	422	8017521140926	1010.PI	414	8017521143118
1.3506	426	8017521140179	10.37076	422	8017521141367	1012.PF	414	8017521143682
1.3508	426	8017521140193	10.45078	422	8017521140940	1012.PI	414	8017521143125
1.3510	426	8017521140209	10.54078	422	8017521140957	1014.PF	414	8017521143699
1.3604	427	8017521140216	10.75078	422	8017521140964	1014.PI	414	8017521143132
1.3606	427	8017521140223	10.78090	422	8017521140971	1015.PF	414	8017521143705
1.3608	427	8017521140247	1000. SRH	279	8017521143347	1015.PI	414	8017521143149
1.3610	427	8017521140254	1000. SRHU	279	8017521143583	1051.B	218	8017521060453
1.3614	427	8017521140261	1000. I	412	8017521143712	1051.N	218	8017521060460
1.3616	427	8017521140278	1000.10.R	415	8017521143729	1052.B	221	8017521061245
1.3620	427	8017521140285	1000.12.R	415	8017521143736	1052.N	221	8017521061252
1.3622	427	8017521140292	1000.2	412	8017521143743	1061.B	219	8017521061054
1.3626	427	8017521140308	1000.3	412	8017521143750	1061.N	219	8017521061061
1.3632	427	8017521140315	1000.AC12	416	8017521950037	1063.00	220	8017521060514
1.3916	432	8017521142708	1000.H	415	8017521000000	1064.00	220	8017521061443
1.3920	432	8017521142715	1000.SRH	416	8017521143347	11.11560	423	8017521141077
1.3925	432	8017521142722	1000.SRHU	416	8017521143583	11.18060	423	8017521141084
1.3940	432	8017521142746	1000.T	415	8017521143873	11.18090	423	8017521141091
1.3950	432	8017521142753	1000.TB	415	8017521800622	11.26590	423	8017521141138
1.405	425	8017521141589	1000.TN	415	8017521000000	11.36090	423	8017521141176
1.410	425	8017521141596	1000.TP	415	8017521143781	11.51090	423	8017521141350
1.4116	433	8017521142487	1000.V	415	8017521143798	11.76090	423	8017521141213
1.4120	433	8017521142494	1001.07	420	8017521141770	1320.O	152	8017521500201
1.4125	433	8017521142500	1001.09	420	8017521140452	1320.FR.O	152	8017521500195
1.4132	433	8017521142517	1001.11	420	8017521140469	1321.O	152	8017521500225
1.4140	433	8017521142524	1001.13	420	8017521140476	1322.O	152	8017521500249
1.415	425	8017521141602	1001.16	420	8017521140483	1323.O	152	8017521500263
1.4150	433	8017521142531	1001.21	420	8017521140490	1324.O	152	8017521500287
1.420	425	8017521141619	1001.29	420	8017521140506	1325.O	152	8017521500300
1.4216	433	8017521142548	1001.36	420	8017521140513	1326.O	152	8017521503943
1.4220	433	8017521142555	1001.42	420	8017521140520	1327.O	152	8017521500348
1.4225	433	8017521142562	1001.48	420	8017521140537	1329.O	152	8017521507842
1.4232	433	8017521142579	1003.04	413	8017521143842	1340.FR	153	8017521500577
1.4240	433	8017521142586	1003.08	413	8017521143859	1341.1F	153	8017521500591
1.425	425	8017521141626	1003.12	413	8017521143866	1342.2F	153	8017521500621
1.4250	433	8017521142593	1004.1	419	8017521141701	1350.FR	153	8017521500645
1.430	425	8017521141633	1004.2	419	8017521141718	1351.1F	153	8017521500652
1.4310	424	8017521143071	1004.3	419	8017521141725	1352.2F	153	8017521500683
1.4312	424	8017521142630	1004.4	419	8017521141732	1363	147	8017521500737
1.4316	424	8017521142647	1004.5	419	8017521141749	1364	147	8017521500744
1.4320	424	8017521142654	1005.06	419	8017521140377	1365	147	8017521500751
1.4325	424	8017521142661	1005.04	419	8017521141824	1370.O	150	8017521502434
1.4332	424	8017521142678	1005.04.I	419	8017521142012	1370.FR.O	150	8017521500782
1.4340	424	8017521142685	1005.08	419	8017521141831	1371.O	150	8017521500829
1.4350	424	8017521142692	1005.12	419	8017521141848	1372.O	150	8017521500850
1.523	426	8017521141640	1005.18	419	8017521140445	1373.O	150	8017521500881
1.525	426	8017521141657	1005.24	419	8017521140544	1374.O	150	8017521502731
1.527	426	8017521141664	1005.36	419	8017521140551	1375.O	150	8017521502748
1.529	426	8017521141671	1005.48	419	8017521140568	1376.O	150	8017521502632
1.530	426	8017521141688	1006.06.T	418	8017521800028	1377.O	150	8017521500942
1.704	428	8017521140384	1006.04	417	8017521140650	1379.O	150	8017521507859
1.705	428	8017521140391	1006.04.I	417	8017521141374	1380.FR	151	8017521500959
1.706	428	8017521140407	1006.04.I.T	418	8017521000000	1380.SF	151	8017521500973
1.707	428	8017521140414	1006.04.T	418	8017521140667	1381.1F	151	8017521500980
1.708	428	8017521140421	1006.06	417	8017521141763	1382.2F	151	8017521500997
1.710	428	8017521140438	1006.08	417	8017521140674	1383.3F	151	8017521501000
1.940.ST	416	8017521950020	1006.08.T	418	8017521140681	1384.4F	151	8017521501017
10.08024	421	8017521140759	1006.12	417	8017521140698	1385.5F	151	8017521501024

INDICE ANALITICO

Codice Code Code	Pagina Page Page	Barcode Barcode Barcode	Codice Code Code	Pagina Page Page	Barcode Barcode Barcode	Codice Code Code	Pagina Page Page	Barcode Barcode Barcode
1386.2F	151	8017521501031	1560.P	464	8017521084428	1611	330	8017521160122
1387.2F	151	8017521501048	1561	230	8017521081311	1612	330	8017521160153
1389.2F	151	8017521507903	1561.00	230	8017521081496	1613	330	8017521160160
1390.FR.TA	154	8017521500317	1561.01	230	8017521084091	1614	330	8017521160177
1390.TA	154	8017521502991	1561.02	230	8017521081502	1615	330	8017521160184
1391.TA	154	8017521502465	1562	230	8017521081328	1615.N	332	8017521160856
1392.TA	154	8017521501161	1562.00.00	230	8017521081762	1616	330	8017521160191
1393.TA	154	8017521502496	1562.A	236	8017521081557	1616.N	332	8017521160863
1394.TA	154	8017521501307	1562.A.00	236	8017521082745	1617	330	8017521160207
1396.TA	154	8017521504063	1562.A.00.00	236	8017521082592	1617.N	332	8017521160870
1397.TA	154	8017521502489	1562.A.01	236	8017521082752	1618	330	8017521160214
1398	236	8017521052816	1563	230	8017521082837	1618.N	332	8017521160887
1400	226	8017521080017	1563.00.00.00	230	8017521082530	1619	330	8017521160221
1401	226	8017521080024	1563.A	236	8017521081335	1619.N	332	8017521160894
1401.00	227	8017521080031	1563.A.00.00.00	236	8017521082554	1620.N	332	8017521160900
1401.01	227	8017521080048	1570	237	8017521083704	1621	337	8017521160245
1401.02	227	8017521080055	1570.00	237	8017521084114	1621.E	338	8017521160276
1401.79	227	8017521080109	1570.D	237	8017521084121	1622	337	8017521160283
1402	226	8017521080116	1570.I	237	8017521081939	1622.E	338	8017521160290
1402.00.00	227	8017521080123	1570.UK	237	8017521084138	1624	337	8017521160306
1402.01.01	227	8017521080130	1573	237	8017521083797	1624.E	338	8017521160313
1405	226	8017521080208	1573.12.UK	237	8017521084145	1625	337	8017521160320
1405.A	226	8017521081663	1580.O	232	8017521081052	1625.E	338	8017521160337
1405.B	226	8017521080215	1580.R	232	8017521081069	1625.N	333	8017521161211
1411	239	8017521080222	1580.T	232	8017521081076	1626	337	8017521160344
1412	239	8017521083803	1580.V	232	8017521081083	1626.N	333	8017521161228
1412.D	239	8017521080239	1582.D	236	8017521081571	1627	337	8017521160351
1412.D.V	239	8017521083995	1582.V	236	8017521081564	1627.N	333	8017521161235
1412.FR	239	8017521080246	1592	228	8017521081137	1628	337	8017521160368
1412.I	239	8017521084077	1592.FR	228	8017521081175	1628.N	333	8017521161242
1412.IL	239	8017521080253	1592.UK	228	8017521081205	1629.N	333	8017521161259
1412.UK	239	8017521084084	1593	229	8017521081991	1630.N	333	8017521161266
1420	250	8017521080314	1593.D	229	8017521081946	1634	338	8017521160382
1420.D	251	8017521080277	1593.I	229	8017521081953	1635	338	8017521160399
1420.FR	251	8017521080284	1595	264	8017521130323	1636	338	8017521160405
1420.UK	251	8017521080307	1595.B	264	8017521130972	1638	338	8017521160740
1421	250	8017521081342	1595.GP	264	8017521130330	1639	338	8017521161273
1421.00	250	8017521080321	1595.GP.C.B	264	8017521130439	1651.B	218	8017521060804
1421.01	250	8017521080338	1595.GP.C.N	264	8017521130446	1651.N	218	8017521060811
1421.02	250	8017521080345	1595.N	264	8017521130880	1652.B	221	8017521061429
1422	250	8017521080390	1595.SG	265	8017521130347	1652.N	221	8017521061436
1422.00.00	250	8017521080406	1595.SG.C.B	265	8017521130668	1656.B	218	8017521060828
1423	250	8017521080420	1595.SG.C.N	265	8017521130910	1656.N	218	8017521061450
1423.00.00.00	250	8017521081359	1598	263	8017521130699	1703.2	334	8017521161297
1428	251	8017521082011	1598.E	263	8017521131283	1703.CG	335	8017521161280
1428.4	251	8017521081380	1598.N	263	8017521131276	1703.T	335	8017521160498
1428.6	251	8017521081397	1599	260	8017521130842	1703.XL	334	8017521161044
1428.C5	251	8017521081670	1599.B22	260	8017521131207	1704.CG	335	8017521161426
1428.C6	251	8017521081687	1599.B22.GP	261	8017521130002	1704.XL	334	8017521161433
1470	238	8017521083872	1599.B22.GP.N	261	8017521130019	1706	334	8017521161303
1470.00	238	8017521081694	1599.B22.N	260	8017521130026	1720	334	8017521160528
1470.00.00	238	8017521081717	1599.B22.PA	262	8017521130033	1721	334	8017521160764
1470.00.UK	238	8017521081731	1599.B22.PA.N	262	8017521130040	1722.CG	335	8017521161310
1470.B	238	8017521084466	1599.E	260	8017521131108	1722.Q	334	8017521161334
1470.D	238	8017521081793	1599.E.N	260	8017521131115	1722.R	252	8017521161327
1470.I	238	8017521081816	1599.GP	261	8017521130736	1722.R.GG	252	8017521161488
1492	227	8017521080451	1599.GPE	261	8017521131245	1722.SH	252	8017521161501
1492.FR	227	8017521080468	1599.GPE.N	261	8017521131245	1722.GG.SH	252	8017521161471
1492.UK	227	8017521080475	1599.GPN	261	8017521131269	1723.A	252	8017521160566
1500	228	8017521080482	1599.N	260	8017521131092	1723.B	252	8017521160573
1501	228	8017521080505	1599.PA	262	8017521131139	1723.FC.A	253	8017521161457
1501.00	229	8017521080512	1599.PA.E	262	8017521131238	1723.FC.B	253	8017521161440
1501.01	229	8017521080529	1599.PA.E.N	262	8017521131238	1723.FC.G	253	8017521161464
1501.02	229	8017521080536	1599.PA.N	262	8017521031255	1723.G	252	8017521160580
1502	228	8017521080642	1600.G	333	8017521160917	1733.A	231	8017521083193
1502.00.00	229	8017521080659	1601	331	8017521160016	1733.B	231	8017521083216
1503	228	8017521000008	1602	331	8017521160030	1733.G	231	8017521083223
1503.00.00.00	229	8017521080758	1603	331	8017521160047	1742	217	8017521160641
1503.A	228	8017521080772	1604	331	8017521160054	1742	334	8017521160641
1503.B	228	8017521080789	1605	331	8017521160061	1753.A	155	8017521160658
1551	228	8017521080857	1606	331	8017521160085	1753.A	253	8017521160658
1552	228	8017521080956	1607	331	8017521160092	1753.B	253	8017521160672
1560.E	240	8017521083650	1608	331	8017521160108	1753.G	253	8017521160689
1560.E	464	8017521083650	1609	331	8017521161341	1760.CG	235	8017521083902

Living with More

Codice Code Code	Pagina Page Page	Barcode Barcode Barcode	Codice Code Code	Pagina Page Page	Barcode Barcode Barcode	Codice Code Code	Pagina Page Page	Barcode Barcode Barcode
1760.CG.B	235	8017521081960	1881.1F	156	8017521502250	6.0252.6.P	439	8017521186054
1761	234	8017521084183	1882.2F	156	8017521502335	6.0252.7.P	439	8017521183763
1761.B	234	8017521081977	1892.D.A	145	8017521502564	6.0252.9.P	439	8017521183770
1762	234	8017521084435	1894.A	145	8017521502588	6.033.4.P	439	8017521183794
1762.A	235	8017521083247	1981.012	214	8017521062013	6.033.6.P	439	8017521183800
1762.A.B	235	8017521083926	1981.BIT	214	8017521062020	6.033.7.P	439	8017521183817
1762.B	234	8017521081984	1982.012	214	8017521062037	6.033.9.P	439	8017521183824
1763	233	8017521083346	1982.BIT	214	8017521062044	6.034.4.P	439	8017521183831
1763.A	233	8017521083377	1983.04	215	8017521062051	6.034.6.P	439	8017521180199
1763.A.B	233	8017521083148	1983.06	215	8017521062068	6.034.7.P	439	8017521183848
1763.B	233	8017521083131	1983.08	215	8017521062075	6.034.9.P	439	8017521183855
1765.E	336	8017521160696	1983.10	215	8017521062082	6.035.4.P	439	8017521183862
1765.P	336	8017521160702	1985.012	215	8017521062112	6.035.6.P	439	8017521180212
1773	234	8017521083407	1985.BIT	215	8017521062006	6.035.7.P	439	8017521183879
1773.B	234	8017521083896	1986.012	215	8017521062129	6.035.9.P	439	8017521183886
1785.E	336	8017521160726	1986.BIT	215	8017521062136	6.043.4.P	439	8017521183893
1785.P	336	8017521160733	1992.CG	145	8017521012513	6.043.6.P	439	8017521183909
1793.A	231	8017521083414	1994.CG	145	8017521012964	6.043.7.P	439	8017521183916
1793.B	231	8017521083421	2001	222	8017521060835	6.043.9.P	439	8017521183923
1793.D.A	232	8017521081830	2002	222	8017521060842	6.044.4.P	439	8017521183930
1793.D.B	232	8017521081847	2004	222	8017521060859	6.044.6.P	439	8017521183947
1793.D.G	232	8017521084367	2004.F	222	8017521060866	6.044.7.P	439	8017521183954
1793.DS.G	232	8017521083636	2006	222	8017521060873	6.044.9.P	439	8017521183961
1793.G	231	8017521083629	2006.F	222	8017521060880	6.045.4.P	439	8017521183978
1793.I.G	232	8017521082004	2007	223	8017521060897	6.045.6.P	439	8017521183985
1800	146	8017521501055	2008	223	8017521060903	6.045.7.P	439	8017521183992
1800.S	146	8017521507972	2009	223	8017521060910	6.045.9.P	439	8017521184005
1801.CG	146	8017521501109	2019	223	8017521060965	6.0513.4	453	8017521184012
1802.CG	146	8017521501130	2020	223	8017521060972	6.0513.6	453	8017521184913
1803	146	8017521501215	6.013.4.P	438	8017521186061	6.0513.7	453	8017521184029
1811.CG	146	8017521503103	6.013.6.P	438	8017521185699	6.0513.9	453	8017521184036
1812.CG	146	8017521501185	6.013.7.P	438	8017521186078	6.0514.4	453	8017521184043
1820.D	157	8017521012483	6.013.9.P	438	8017521186078	6.0514.6	453	8017521184920
1820.FR	157	8017521012919	6.0132.4.P	439	8017521000000	6.0514.7	453	8017521184050
1821.1F	157	8017521508092	6.0132.6.P	439	8017521185897	6.0514.9	453	8017521184067
1822.2F	157	8017521508108	6.0132.7.P	439	8017521183527	6.0515.4	453	8017521184074
1830.1FA	158	8017521500003	6.0132.9.P	439	8017521183534	6.0515.6	453	8017521184937
1830.1FAN	159	8017521500133	6.014.4.P	438	8017521183541	6.0515.7	453	8017521184081
1830.2.A	160	8017521502816	6.014.6.P	438	8017521185705	6.0515.9	453	8017521184098
1830.2FA	158	8017521500058	6.014.7.P	438	8017521183558	6.0523.4	453	8017521184104
1830.2FAN	159	8017521500157	6.014.9.P	438	8017521186085	6.0523.6	453	8017521184944
1830.3FA	158	8017521500065	6.0142.4.P	439	8017521186665	6.0523.7	453	8017521184111
1830.3FAN	159	8017521500164	6.0142.6.P	439	8017521185903	6.0523.9	453	8017521184128
1830.4A	160	8017521502847	6.0142.7.P	439	8017521186672	6.0524.4	453	8017521184135
1830.4FA	158	8017521500072	6.0142.9.P	439	8017521186689	6.0524.6	453	8017521184951
1830.4FAN	159	8017521500188	6.015.4.P	438	8017521183565	6.0524.7	453	8017521184142
1830.6FA	158	8017521500096	6.015.6.P	438	8017521185712	6.0524.9	453	8017521184159
1830.6FAN	159	8017521500218	6.015.7.P	438	8017521183572	6.0525.4	453	8017521184166
1830.A	160	8017521503240	6.015.9.P	438	8017521183589	6.0525.6	453	8017521184968
1830.D.A	160	8017521503264	6.0152.4.P	439	8017521183596	6.0525.7	453	8017521184173
1830.DFA	158	8017521500119	6.0152.6.P	439	8017521186030	6.0525.9	453	8017521184180
1830.DFAN	159	8017521500232	6.0152.7.P	439	8017521183602	6.062.P	459	8017521180250
1830.SFA	161	8017521503301	6.0152.9.P	439	8017521183619	6.063.P	459	8017521183299
1831.A	161	8017521503523	6.023.4.P	438	8017521186092	6.072.P	459	8017521180274
1832.A	161	8017521502243	6.023.6.P	438	8017521186047	6.073.P	459	8017521183305
1833.A	161	8017521502441	6.023.7.P	438	8017521183626	6.082.10.P	459	8017521186696
1834.A	161	8017521502595	6.023.9.P	438	8017521183633	6.082.11.P	459	8017521186702
1836.2.A	161	8017521502601	6.0232.4.P	439	8017521183640	6.082.12.P	459	8017521180298
1836.S.A	161	8017521503950	6.0232.6.P	439	8017521186108	6.082.4.P	459	8017521186719
1838.A	161	8017521504018	6.0232.7.P	439	8017521183657	6.083.10.P	459	8017521187716
1838.2.A	161	8017521503974	6.0232.9.P	439	8017521183664	6.083.11.P	459	8017521187723
1839.A	161	8017521502861	6.024.4.P	438	8017521183671	6.083.12.P	459	8017521180304
1841.A	157	8017521501604	6.024.6.P	438	8017521185729	6.083.4.P	459	8017521000000
1842.A	157	8017521501611	6.024.7.P	438	8017521183688	6.092.10.P	459	8017521186726
1843.A	157	8017521501628	6.024.9.P	438	8017521186344	6.092.11.P	459	8017521186733
1860.A	155	8017521500362	6.0242.4.P	439	8017521183695	6.092.12.P	459	8017521186740
1860.SF	155	8017521501833	6.0242.6.P	439	8017521185910	6.092.4.P	459	8017521186757
1861.1F	155	8017521503431	6.0242.7.P	439	8017521183701	6.093.10.P	459	8017521186764
1862.2F	155	8017521502014	6.0242.9.P	439	8017521183718	6.093.11.P	459	8017521186771
1863.3F	155	8017521502106	6.025.4.P	438	8017521183725	6.093.12.P	459	8017521186788
1866.A	155	8017521503653	6.025.6.P	438	8017521185736	6.093.4.P	459	8017521186795
1867.2F	155	8017521503660	6.025.7.P	438	8017521183732	6.1013.4	445	8017521000000
1869.A	155	8017521507910	6.025.9.P	438	8017521183749	6.1013.6	445	8017521181813
1880.FR	156	8017521503684	6.0252.4.P	439	8017521183756	6.1013.7	445	8017521184197

INDICE ANALITICO

Codice Code Code	Pagina Page Page	Barcode Barcode Barcode	Codice Code Code	Pagina Page Page	Barcode Barcode Barcode	Codice Code Code	Pagina Page Page	Barcode Barcode Barcode
6.1013.9	445	8017521184203	6.125.6	442	8017521180489	6.223.9.P	441	8017521186511
6.1014.4	445	8017521184210	6.125.7	442	8017521186238	6.2232.4.P	440	8017521187044
6.1014.6	445	8017521181820	6.125.9	442	8017521186436	6.2232.6.P	440	8017521186184
6.1014.7	445	8017521184227	6.133.4.P	443	8017521000000	6.2232.7.P	440	8017521187051
6.1014.9	445	8017521000000	6.133.6.P	443	8017521180502	6.2232.9.P	440	8017521187068
6.1015.4	445	8017521184234	6.133.7.P	443	8017521186801	6.224.4.P	441	8017521186528
6.1015.6	445	8017521181837	6.133.9.P	443	8017521186818	6.224.6.P	441	8017521185828
6.1015.7	445	8017521184241	6.134.4.P	443	8017521186825	6.224.7.P	441	8017521186535
6.1015.9	445	8017521184258	6.134.6.P	443	8017521180519	6.224.9.P	441	8017521186191
6.1023.4	445	8017521000000	6.134.7.P	443	8017521186832	6.2242.4.P	440	8017521186542
6.1023.6	445	8017521181844	6.134.9.P	443	8017521180526	6.2242.6.P	440	8017521185965
6.1023.7	445	8017521184265	6.135.4.P	443	8017521186849	6.2242.7.P	440	8017521186559
6.1023.9	445	8017521184272	6.135.6.P	443	8017521180540	6.2242.9.P	440	8017521186214
6.1024.4	445	8017521184289	6.135.7.P	443	8017521186856	6.225.4.P	441	8017521186566
6.1024.6	445	8017521181851	6.135.9.P	443	8017521186863	6.225.6.P	441	8017521185835
6.1024.7	445	8017521184296	6.143.4.P	443	8017521186870	6.225.7.P	441	8017521186573
6.1024.9	445	8017521000000	6.143.6.P	443	8017521180557	6.225.9.P	441	8017521186580
6.1025.4	445	8017521184302	6.143.7.P	443	8017521186887	6.2252.4.P	440	8017521187075
6.1025.6	445	8017521181868	6.143.9.P	443	8017521186894	6.2252.6.P	440	8017521186221
6.1025.7	445	8017521184319	6.144.4.P	443	8017521186900	6.2252.7.P	440	8017521187082
6.1025.9	445	8017521184326	6.144.6.P	443	8017521180564	6.2252.9.P	440	8017521187099
6.103	460	8017521185521	6.144.7.P	443	8017521186917	6.233.4.P	440	8017521187105
6.103.N.NC	461	8017521186658	6.144.9.P	443	8017521186924	6.233.6.P	440	8017521187112
6.104.N	460	8017521185538	6.145.4.P	443	8017521186931	6.233.7.P	440	8017521187129
6.104.N.NC	461	8017521186351	6.145.6.P	443	8017521180571	6.233.9.P	440	8017521187136
6.104.O	460	8017521184609	6.145.7.P	443	8017521186948	6.234.4.P	440	8017521187143
6.105.N	460	8017521184661	6.145.9.P	443	8017521186955	6.234.6.P	440	8017521185972
6.105.N.NC	461	8017521186337	6.162.P	456	8017521180588	6.234.7.P	440	8017521187150
6.105.O	460	8017521180335	6.163.P	456	8017521183350	6.234.9.P	440	8017521187167
6.1113.4	446	8017521000000	6.172.P	456	8017521180601	6.235.4.P	440	8017521187174
6.1113.6	446	8017521181875	6.173.P	456	8017521183367	6.235.6.P	440	8017521180854
6.1113.7	446	8017521184333	6.182.10.P	456	8017521187556	6.235.7.P	440	8017521187181
6.1113.9	446	8017521184340	6.182.11.P	456	8017521187563	6.235.9.P	440	8017521187198
6.1114.4	446	8017521184357	6.182.12.P	456	8017521187570	6.243.4.P	440	8017521187204
6.1114.6	446	8017521181882	6.182.4.P	456	8017521187587	6.243.6.P	440	8017521187211
6.1114.7	446	8017521184364	6.183.10.P	456	8017521187594	6.243.7.P	440	8017521187228
6.1114.9	446	8017521000000	6.183.11.P	456	8017521187600	6.243.9.P	440	8017521187235
6.1115.4	446	8017521184371	6.183.12.P	456	8017521180632	6.244.4.P	440	8017521187242
6.1115.6	446	8017521181899	6.183.4.P	456	8017521187624	6.244.6.P	440	8017521187259
6.1115.7	446	8017521184388	6.192.10.P	456	8017521187631	6.244.7.P	440	8017521187266
6.1115.9	446	8017521184395	6.192.11.P	456	8017521187648	6.244.9.P	440	8017521187273
6.1123.4	446	8017521000000	6.192.12.P	456	8017521187655	6.245.4.P	440	8017521187280
6.1123.6	446	8017521181905	6.192.4.P	456	8017521187662	6.245.6.P	440	8017521187297
6.1123.7	446	8017521184456	6.193.10.P	456	8017521187679	6.245.7.P	440	8017521187303
6.1123.9	446	8017521184463	6.193.11.P	456	8017521187686	6.245.9.P	440	8017521187310
6.1124.4	446	8017521184470	6.193.12.P	456	8017521187693	6.262.P	457	8017521180892
6.1124.6	446	8017521183275	6.193.4.P	456	8017521187709	6.263.P	457	8017521183336
6.1124.7	446	8017521184517	6.213.4.P	441	8017521186115	6.272.P	457	8017521180915
6.1124.9	446	8017521000000	6.213.6.P	441	8017521185798	6.273.P	457	8017521183343
6.1125.4	446	8017521184623	6.213.7.P	441	8017521186443	6.282.10.P	457	8017521187327
6.1125.6	446	8017521181912	6.213.9.P	441	8017521186122	6.282.11.P	457	8017521187334
6.1125.7	446	8017521185750	6.2132.4.P	440	8017521186962	6.282.12.P	457	8017521000000
6.1125.9	446	8017521185767	6.2132.6.P	440	8017521185941	6.282.4.P	457	8017521187341
6.113.4	442	8017521000000	6.2132.7.P	440	8017521186979	6.283.10.P	457	8017521187358
6.113.6	442	8017521180342	6.2132.9.P	440	8017521186986	6.283.11.P	457	8017521187365
6.113.7	442	8017521185781	6.214.4.P	441	8017521186450	6.283.12.P	457	8017521187372
6.113.9	442	8017521185842	6.214.6.P	441	8017521185804	6.283.4.P	457	8017521000000
6.114.4	442	8017521185859	6.214.7.P	441	8017521186467	6.292.10.P	457	8017521187389
6.114.6	442	8017521180366	6.214.9.P	441	8017521186139	6.292.11.P	457	8017521187396
6.114.7	442	8017521185866	6.2142.4.P	440	8017521186993	6.292.12.P	457	8017521187402
6.114.9	442	8017521180373	6.2142.6.P	440	8017521185958	6.292.4.P	457	8017521187419
6.115.4	442	8017521185873	6.2142.7.P	440	8017521187006	6.293.10.P	457	8017521187426
6.115.6	442	8017521184586	6.2142.9.P	440	8017521186146	6.293.11.P	457	8017521187433
6.115.7	442	8017521185880	6.215.4.P	441	8017521186474	6.293.12.P	457	8017521187440
6.115.9	442	8017521185927	6.215.6.P	441	8017521185811	6.293.4.P	457	8017521187457
6.123.4	442	8017521185606	6.215.7.P	441	8017521186481	6.362.P	458	8017521181110
6.123.6	442	8017521180427	6.215.9.P	441	8017521186498	6.363.P	458	8017521183374
6.123.7	442	8017521185934	6.2152.4.P	440	8017521187013	6.372.P	458	8017521181134
6.123.9	442	8017521185989	6.2152.6.P	440	8017521186153	6.373.P	458	8017521183381
6.124.4	442	8017521185996	6.2152.7.P	440	8017521187020	6.382.10.P	458	8017521000000
6.124.6	442	8017521180441	6.2152.9.P	440	8017521187037	6.382.11.P	458	8017521000000
6.124.7	442	8017521186016	6.223.4.P	441	8017521186160	6.382.12.P	458	8017521000000
6.124.9	442	8017521180458	6.223.6.P	441	8017521186177	6.382.4.P	458	8017521000000
6.125.4	442	8017521186023	6.223.7.P	441	8017521186504	6.383.10.P	458	8017521000000

Living with More

Codice Code Code	Pagina Page Page	Barcode Barcode Barcode	Codice Code Code	Pagina Page Page	Barcode Barcode Barcode	Codice Code Code	Pagina Page Page	Barcode Barcode Barcode
6.383.11.P	458	8017521000000	6.4123.9	448	8017521182520	6.5115.9	452	8017521182919
6.383.12.P	458	8017521000000	6.4124.4	448	8017521182537	6.5123.4	452	8017521182926
6.383.4.P	458	8017521000000	6.4124.6	448	8017521182056	6.5123.6	452	8017521184777
6.392.10.P	458	8017521000000	6.4124.7	448	8017521182544	6.5123.7	452	8017521182933
6.392.11.P	458	8017521000000	6.4124.9	448	8017521000000	6.5123.9	452	8017521182940
6.392.12.P	458	8017521000000	6.4125.4	448	8017521182551	6.5124.4	452	8017521182957
6.392.4.P	458	8017521000000	6.4125.6	448	8017521182063	6.5124.6	452	8017521184784
6.393.10.P	458	8017521000000	6.4125.7	448	8017521182568	6.5124.7	452	8017521182964
6.393.11.P	458	8017521000000	6.4125.9	448	8017521182575	6.5124.9	452	8017521182971
6.393.12.P	458	8017521000000	6.413.4	447	8017521181196	6.5125.4	452	8017521182988
6.393.4.P	458	8017521000000	6.413.6	447	8017521181202	6.5125.6	452	8017521184791
6.4013.4.P	449	8017521181769	6.413.7	447	8017521182582	6.5125.7	452	8017521182995
6.4013.6.P	449	8017521184814	6.413.9	447	8017521184548	6.5125.9	452	8017521183008
6.4013.7.P	449	8017521181776	6.414.4	447	8017521182599	6.513.4	451	8017521183015
6.4013.9.P	449	8017521181806	6.414.6	447	8017521181226	6.513.6	451	8017521181431
6.4014.4.P	449	8017521181967	6.414.7	447	8017521187464	6.513.7	451	8017521183022
6.4014.6.P	449	8017521184401	6.414.9	447	8017521181233	6.513.9	451	8017521183046
6.4014.7.P	449	8017521182070	6.415.4	447	8017521187471	6.514.4	451	8017521183039
6.4014.9.P	449	8017521182087	6.415.6	447	8017521181264	6.514.6	451	8017521181448
6.4015.4.P	449	8017521182094	6.415.7	447	8017521182605	6.514.7	451	8017521183053
6.4015.6.P	449	8017521184418	6.415.9	447	8017521182612	6.514.9	451	8017521181455
6.4015.7.P	449	8017521182100	6.423.4	447	8017521000000	6.515.4	451	8017521183060
6.4015.9.P	449	8017521182117	6.423.6	447	8017521181288	6.515.6	451	8017521181462
6.4023.4.P	449	8017521182124	6.423.7	447	8017521182629	6.515.7	451	8017521183077
6.4023.6.P	449	8017521182131	6.423.9	447	8017521184555	6.515.9	451	8017521183084
6.4023.7.P	449	8017521182148	6.424.4	447	8017521182636	6.523.4	451	8017521185026
6.4023.9.P	449	8017521182155	6.424.6	447	8017521181301	6.523.6	451	8017521181479
6.4024.4.P	449	8017521182162	6.424.7	447	8017521182643	6.523.7	451	8017521183091
6.4024.6.P	449	8017521182179	6.424.9	447	8017521181318	6.523.9	451	8017521183107
6.4024.7.P	449	8017521182186	6.425.4	447	8017521182650	6.524.4	451	8017521183114
6.4024.9.P	449	8017521182193	6.425.6	447	8017521181349	6.524.6	451	8017521181486
6.4025.4.P	449	8017521182209	6.425.7	447	8017521182667	6.524.7	451	8017521183121
6.4025.6.P	449	8017521182216	6.425.9	447	8017521182674	6.524.9	451	8017521181493
6.4025.7.P	449	8017521182223	6.433.4.P	448	8017521182681	6.525.4	451	8017521183138
6.4025.9.P	449	8017521182230	6.433.6.P	448	8017521181363	6.525.6	451	8017521181509
6.4033.4.P	450	8017521182247	6.433.7.P	448	8017521182698	6.525.7	451	8017521183145
6.4033.6.P	450	8017521185446	6.433.9.P	448	8017521182704	6.525.9	451	8017521183152
6.4033.7.P	450	8017521182254	6.434.4.P	448	8017521182711	6.533.4.P	452	8017521185002
6.4033.9.P	450	8017521182261	6.434.6.P	448	8017521181370	6.533.6.P	452	8017521181516
6.4034.4.P	450	8017521182278	6.434.7.P	448	8017521182728	6.533.7.P	452	8017521183169
6.4034.6.P	450	8017521185453	6.434.9.P	448	8017521181387	6.533.9.P	452	8017521183176
6.4034.7.P	450	8017521182285	6.435.4.P	448	8017521182735	6.534.4.P	452	8017521183183
6.4034.9.P	450	8017521182292	6.435.6.P	448	8017521181394	6.534.6.P	452	8017521181523
6.4035.4.P	450	8017521182308	6.435.7.P	448	8017521185095	6.534.7.P	452	8017521183190
6.4035.6.P	450	8017521185460	6.435.9.P	448	8017521182742	6.534.9.P	452	8017521181530
6.4035.7.P	450	8017521182315	6.443.4.P	448	8017521182759	6.535.4.P	452	8017521183206
6.4035.9.P	450	8017521182322	6.443.6.P	448	8017521181400	6.535.6.P	452	8017521181547
6.4043.4.P	450	8017521182339	6.443.7.P	448	8017521182766	6.535.7.P	452	8017521183213
6.4043.6.P	450	8017521182346	6.443.9.P	448	8017521182773	6.535.9.P	452	8017521183220
6.4043.7.P	450	8017521182353	6.444.4.P	448	8017521182780	6.543.4.P	452	8017521183237
6.4043.9.P	450	8017521182360	6.444.6.P	448	8017521181417	6.543.6.P	452	8017521181554
6.4044.4.P	450	8017521182377	6.444.7.P	448	8017521182797	6.543.7.P	452	8017521183244
6.4044.6.P	450	8017521185477	6.444.9.P	448	8017521182803	6.543.9.P	452	8017521183251
6.4044.7.P	450	8017521182384	6.445.4.P	448	8017521182810	6.544.4.P	452	8017521183268
6.4044.9.P	450	8017521182391	6.445.6.P	448	8017521181424	6.544.6.P	452	8017521181561
6.4045.4.P	450	8017521182407	6.445.7.P	448	8017521182827	6.544.7.P	452	8017521183282
6.4045.6.P	450	8017521185484	6.445.9.P	448	8017521182834	6.544.9.P	452	8017521183398
6.4045.7.P	450	8017521182414	6.5013.6	454	8017521184852	6.545.4.P	452	8017521183404
6.4045.9.P	450	8017521182421	6.5014.6	454	8017521184869	6.545.6.P	452	8017521181578
6.4113.4	448	8017521000000	6.5015.6	454	8017521184876	6.545.7.P	452	8017521183411
6.4113.6	448	8017521182018	6.5023.6	454	8017521184883	6.545.9.P	452	8017521183428
6.4113.7	448	8017521182438	6.5024.6	454	8017521184890	6.562.P	455	8017521181585
6.4113.9	448	8017521182445	6.5025.6	454	8017521184906	6.563.P	455	8017521183312
6.4114.4	448	8017521182452	6.5113.4	452	8017521182841	6.572.P	455	8017521181608
6.4114.6	448	8017521182025	6.5113.6	452	8017521184746	6.573.P	455	8017521183329
6.4114.7	448	8017521182469	6.5113.7	452	8017521182858	6.582.10.P	455	8017521183442
6.4114.9	448	8017521182476	6.5113.9	452	8017521182865	6.582.11.P	455	8017521183435
6.4115.4	448	8017521182483	6.5114.4	452	8017521182872	6.582.12.P	455	8017521183459
6.4115.6	448	8017521182032	6.5114.6	452	8017521184753	6.582.4.P	455	8017521183466
6.4115.7	448	8017521182490	6.5114.7	452	8017521182889	6.583.10.P	455	8017521183473
6.4115.9	448	8017521182506	6.5114.9	452	8017521184807	6.583.11.P	455	8017521183480
6.4123.4	448	8017521000000	6.5115.4	452	8017521182896	6.583.12.P	455	8017521183497
6.4123.6	448	8017521182049	6.5115.6	452	8017521184760	6.583.4.P	455	8017521183503
6.4123.7	448	8017521182513	6.5115.7	452	8017521182902	6.592.10.P	455	8017521187488

INDICE ANALITICO

Codice Code Code	Pagina Page Page	Barcode Barcode Barcode	Codice Code Code	Pagina Page Page	Barcode Barcode Barcode	Codice Code Code	Pagina Page Page	Barcode Barcode Barcode
6.592.11.P	455	8017521187495	6.6224.9	473	8017521190686	6.7125.7	480	8017521192024
6.592.12.P	455	8017521187501	6.6225.4	473	8017521190716	6.7125.9	480	8017521192031
6.592.4.P	455	8017521187518	6.6225.6	473	8017521190693	6.7213.4	477	8017521000000
6.593.10.P	455	8017521187525	6.6225.7	473	8017521190709	6.7213.6	477	8017521190952
6.593.11.P	455	8017521187532	6.6225.9	473	8017521000000	6.7213.7	477	8017521192048
6.593.12.P	455	8017521187549	6.6313.4	474	8017521190723	6.7213.9	477	8017521192055
6.593.4.P	455	8017521183510	6.6313.6	474	8017521190730	6.7214.4	477	8017521192062
6.6013.4	475	8017521190327	6.6313.7	474	8017521190761	6.7214.6	477	8017521190969
6.6013.6	475	8017521190334	6.6313.9	474	8017521190792	6.7214.7	477	8017521192079
6.6013.7	475	8017521190068	6.6314.4	474	8017521190815	6.7214.9	477	8017521000000
6.6013.9	475	8017521190075	6.6314.6	474	8017521190747	6.7215.4	477	8017521192086
6.6014.4	475	8017521190082	6.6314.7	474	8017521190839	6.7215.6	477	8017521190976
6.6014.6	475	8017521190358	6.6314.9	474	8017521000000	6.7215.7	477	8017521192093
6.6014.7	475	8017521190099	6.6315.4	474	8017521190907	6.7215.9	477	8017521192109
6.6014.9	475	8017521190372	6.6315.6	474	8017521190754	6.7223.4	477	8017521000000
6.6015.4	475	8017521190105	6.6315.7	474	8017521190983	6.7223.6	477	8017521191614
6.6015.6	475	8017521190389	6.6315.9	474	8017521191010	6.7223.7	477	8017521192116
6.6015.7	475	8017521190112	6.6323.4	474	8017521016061	6.7223.9	477	8017521192123
6.6015.9	475	8017521190129	6.6323.6	474	8017521190778	6.7224.4	477	8017521192130
6.6023.4	475	8017521190402	6.6323.7	474	8017521192338	6.7224.6	477	8017521190990
6.6023.6	475	8017521190419	6.6323.9	474	8017521192345	6.7224.7	477	8017521192147
6.6023.7	475	8017521190136	6.6324.4	474	8017521191058	6.7224.9	477	8017521191690
6.6023.9	475	8017521190143	6.6324.6	474	8017521190822	6.7225.4	477	8017521192154
6.6024.4	475	8017521190150	6.6324.7	474	8017521191089	6.7225.6	477	8017521191003
6.6024.6	475	8017521190433	6.6324.9	474	8017521000000	6.7225.7	477	8017521192161
6.6024.7	475	8017521190167	6.6325.4	474	8017521191096	6.7225.9	477	8017521192178
6.6024.9	475	8017521190457	6.6325.6	474	8017521190785	6.7313.4	478	8017521191836
6.6025.4	475	8017521190174	6.6325.7	474	8017521191102	6.7313.6	478	8017521191027
6.6025.6	475	8017521190464	6.6325.9	474	8017521191119	6.7313.7	478	8017521192185
6.6025.7	475	8017521190181	6.7013.4	479	8017521000000	6.7313.9	478	8017521192192
6.6025.9	475	8017521190198	6.7013.6	479	8017521190846	6.7314.4	478	8017521192208
6.6113.4	476	8017521000000	6.7013.7	479	8017521191126	6.7314.6	478	8017521191034
6.6113.6	476	8017521190488	6.7013.9	479	8017521191133	6.7314.7	478	8017521192215
6.6113.7	476	8017521190204	6.7014.4	479	8017521191157	6.7314.9	478	8017521000000
6.6113.9	476	8017521190211	6.7014.6	479	8017521190853	6.7315.4	478	8017521192222
6.6114.4	476	8017521190228	6.7014.7	479	8017521191164	6.7315.6	478	8017521191041
6.6114.6	476	8017521190495	6.7014.9	479	8017521000000	6.7315.7	478	8017521192239
6.6114.7	476	8017521190235	6.7015.4	479	8017521191171	6.7315.9	478	8017521192246
6.6114.9	476	8017521000000	6.7015.6	479	8017521190860	6.7323.4	478	8017521192253
6.6115.4	476	8017521190242	6.7015.7	479	8017521191188	6.7323.6	478	8017521191065
6.6115.6	476	8017521191591	6.7015.9	479	8017521191195	6.7323.7	478	8017521192260
6.6115.7	476	8017521190259	6.7023.4	479	8017521000000	6.7323.9	478	8017521192277
6.6115.9	476	8017521190266	6.7023.6	479	8017521190877	6.7324.4	478	8017521192284
6.6123.4	476	8017521000000	6.7023.7	479	8017521191201	6.7324.6	478	8017521191621
6.6123.6	476	8017521190518	6.7023.9	479	8017521191218	6.7324.7	478	8017521192291
6.6123.7	476	8017521190273	6.7024.4	479	8017521191225	6.7324.9	478	8017521191843
6.6123.9	476	8017521190280	6.7024.6	479	8017521190884	6.7325.4	478	8017521192307
6.6124.4	476	8017521190297	6.7024.7	479	8017521191355	6.7325.6	478	8017521191072
6.6124.6	476	8017521190525	6.7024.9	479	8017521000000	6.7325.7	478	8017521192314
6.6124.7	476	8017521190303	6.7025.4	479	8017521191362	6.7325.9	478	8017521192321
6.6124.9	476	8017521190310	6.7025.6	479	8017521190891	6.80130.1	465	8017521185101
6.6125.4	476	8017521190341	6.7025.7	479	8017521191379	6.80130.2	465	8017521185118
6.6125.6	476	8017521190532	6.7025.9	479	8017521191393	6.80130.3	466	8017521185125
6.6125.7	476	8017521190365	6.7113.4	480	8017521000000	6.80130.3	465	8017521185125
6.6125.9	476	8017521190396	6.7113.6	480	8017521190808	6.80130.4	465	8017521185132
6.6213.4	473	8017521190549	6.7113.7	480	8017521191409	6.80132.1	466	8017521185163
6.6213.6	473	8017521190556	6.7113.9	480	8017521191416	6.80140.1	465	8017521185170
6.6213.7	473	8017521190426	6.7114.4	480	8017521191423	6.80142.1	466	8017521185194
6.6213.9	473	8017521190440	6.7114.6	480	8017521190914	6.80150.2	465	8017521185224
6.6214.4	473	8017521190563	6.7114.7	480	8017521191430	6.80152.2	466	8017521185255
6.6214.6	473	8017521190570	6.7114.9	480	8017521000000	6.8113.6.S	444	8017521184678
6.6214.7	473	8017521190587	6.7115.4	480	8017521191447	6.8115.6.S	444	8017521184685
6.6214.9	473	8017521190594	6.7115.6	480	8017521191607	6.8123.6.S	444	8017521184692
6.6215.4	473	8017521190471	6.7115.7	480	8017521191454	6.8125.6.S	444	8017521184708
6.6215.6	473	8017521191638	6.7115.9	480	8017521191461	6.815.213	469	8017521184975
6.6215.7	473	8017521190617	6.7123.6	480	8017521190921	6.816.213	469	8017521184982
6.6215.9	473	8017521190501	6.7123.7	480	8017521192352	6.8200	470	8017521171135
6.6223.4	473	8017521190631	6.7123.9	480	8017521191980	6.8201	470	8017521171142
6.6223.6	473	8017521190648	6.7124.4	480	8017521191997	6.8213.4	471	8017521000000
6.6223.7	473	8017521190600	6.7124.6	480	8017521190938	6.8213.6	471	8017521191232
6.6223.9	473	8017521190624	6.7124.7	480	8017521192000	6.8214.6	471	8017521191249
6.6224.4	473	8017521190655	6.7124.9	480	8017521000000	6.8214.9	471	8017521000000
6.6224.6	473	8017521190662	6.7125.4	480	8017521192017	6.8215.6	471	8017521191256
6.6224.7	473	8017521190679	6.7125.6	480	8017521190945	6.8216.D	467	8017521184630

Living with More

Codice Code Code	Pagina Page Page	Barcode Barcode Barcode	Codice Code Code	Pagina Page Page	Barcode Barcode Barcode	Codice Code Code	Pagina Page Page	Barcode Barcode Barcode
6.8216.F	467	8017521181929	7098.A	139	8017521011295	7223	45	8017521260679
6.8216.I.D	467	8017521184845	7098.O	139	8017521011332	7223	64	8017521260679
6.8216.I.L	467	8017521184593	7098.TA	154	8017521013107	7223	82	8017521260679
6.8216.S	468	8017521181790	7099.A	138	8017521011356	7223	100	8017521260679
6.8216.SFR	468	8017521185682	7099.O	139	8017521011370	7224	45	8017521260686
6.8216.SUK	468	8017521185668	7099.TA	154	8017521013114	7224	64	8017521260686
6.8216.T	467	8017521185569	7108	142	8017521011431	7224	82	8017521260686
6.8216.UK	467	8017521184654	7109	142	8017521011448	7224	100	8017521260686
6.8216.UK16	467	8017521185675	7110	142	8017521011462	7227	45	8017521262574
6.8223.4	471	8017521000000	7111	142	8017521011479	7227	64	8017521262574
6.8223.6	471	8017521191263	7111.C6	142	8017521013985	7227	82	8017521262574
6.8224.6	471	8017521191270	7200.1	30	8017521260013	7227	100	8017521262574
6.8224.9	471	8017521000000	7200.1.B	30	8017521260020	7237.1	34	8017521020075
6.8225.6	471	8017521191287	7200.1.H	30	8017521260037	7237.1.B	34	8017521020082
6.8313.4	472	8017521000000	7200.V	43	8017521020020	7237.1.H	34	8017521020099
6.8313.6	472	8017521191294	7201.6	31	8017521260044	7247	36	8017521260693
6.8314.6	472	8017521191300	7201.6.B	31	8017521260051	7247.B	36	8017521260709
6.8314.9	472	8017521000000	7201.6.H	31	8017521260068	7247.H	36	8017521260716
6.8315.6	472	8017521191317	7201.V	43	8017521020037	7248.D	35	8017521260723
6.8323.4	472	8017521000008	7202.1	32	8017521260075	7248.D.B	35	8017521260730
6.8323.6	472	8017521191324	7202.1.B	32	8017521260082	7248.D.H	35	8017521260747
6.8324.6	472	8017521191331	7202.1.H	32	8017521260099	7248.D.R	35	8017521260754
6.8324.9	472	8017521000000	7202.D	34	8017521020044	7248.DS	36	8017521260761
6.8325.6	472	8017521191348	7202.D.B	34	8017521020051	7248.DS.B	36	8017521260778
6.85013.1	465	8017521185262	7202.D.H	34	8017521020068	7248.DS.H	36	8017521260785
6.85013.2	465	8017521185279	7202.V	43	8017521262642	7248.FR	36	8017521260808
6.85013.3	466	8017521185286	7203.7	33	8017521260105	7248.FR.B	36	8017521260815
6.85013.3	465	8017521185286	7203.7.B	33	8017521260112	7248.FR.H	36	8017521260822
6.85013.4	465	8017521185293	7203.7.H	33	8017521260129	7248.I	35	8017521260860
6.85014.1	465	8017521185323	7205.1	30	8017521260136	7248.I.B	35	8017521260877
6.85015.2	465	8017521185354	7205.1.B	30	8017521260143	7248.I.H	35	8017521260884
6.85113.1	466	8017521185378	7205.1.H	30	8017521260150	7248.I.R	35	8017521260891
6.85114.1	466	8017521185385	7206.1	32	8017521260167	7248.UK	36	8017521260938
6.85115.2	466	8017521185415	7206.1.B	32	8017521260174	7248.UK.B	36	8017521261003
7003.7	137	8017521010045	7206.1.H	32	8017521260181	7248.UK.H	36	8017521261010
7012.2	135	8017521010250	7207.1	32	8017521260198	7252	36	8017521261058
7012.2.TR	135	8017521013992	7207.1.B	32	8017521260204	7253.AL.CH	186	8017521290010
7013.2	134	8017521010281	7207.1.H	32	8017521260211	7253.AL.CH.C	186	8017521290027
7045	141	8017521013022	7208.6	31	8017521260228	7253.AL.CH.H	186	8017521290034
7046	141	8017521013039	7208.6.B	31	8017521260235	7253.AL.OS	186	8017521290041
7047	141	8017521012933	7208.6.H	31	8017521260242	7253.AL.OS.C	186	8017521290058
7048.D	140	8017521013091	7209.2	31	8017521260259	7253.AL.OS.H	186	8017521290065
7048.D.R	140	8017521010465	7209.2.B	31	8017521260266	7253.J.AL.CH	186	8017521290072
7048.DS	141	8017521013046	7209.2.H	31	8017521260273	7253.J.AL.CH.C	186	8017521290089
7048.I	140	8017521014005	7210.2	30	8017521260280	7253.J.AL.CH.H	186	8017521290096
7048.I.R	140	8017521010502	7210.2.B	30	8017521260297	7253.J.AL.OS	186	8017521290102
7049	141	8017521010366	7210.2.H	30	8017521260303	7253.J.AL.OS.C	186	8017521290119
7052	141	8017521010434	7212.2	31	8017521260310	7253.J.AL.OS.H	186	8017521290126
7053	142	8017521010458	7212.2.B	31	8017521260327	7253.J.LE.BA	183	8017521290133
7055	143	8017521010519	7212.2.H	31	8017521260334	7253.J.LE.BA.C	183	8017521290140
7056	142	8017521010533	7213.2	30	8017521260341	7253.J.LE.BA.H	183	8017521290157
7057	143	8017521010540	7213.2.B	30	8017521260358	7253.J.LE.NO	182	8017521290164
7058	143	8017521010557	7213.2.H	30	8017521260365	7253.J.LE.NO.C	182	8017521290171
7058.F	143	8017521013817	7214.10	41	8017521260372	7253.J.LE.NO.H	182	8017521290188
7064	141	8017521010663	7214.10.B	41	8017521260389	7253.J.LE.RB	183	8017521290195
7070	140	8017521010717	7214.10.H	41	8017521260396	7253.J.LE.RB.C	183	8017521290201
7072	143	8017521010748	7214.16	41	8017521260402	7253.J.LE.RB.H	183	8017521290218
7076.N	138	8017521040585	7214.16.B	41	8017521260419	7253.J.LE.TH	182	8017521290225
7076.N.D	138	8017521040608	7214.16.H	41	8017521260426	7253.J.LE.TH.C	182	8017521290232
7077.I	137	8017521040639	7215.1	34	8017521260433	7253.J.LE.TH.H	182	8017521290249
7077.L	138	8017521040141	7215.1.B	34	8017521260440	7253.J.LE.WE	182	8017521290256
7078.L	138	8017521040158	7215.1.H	34	8017521260457	7253.J.LE.WE.C	182	8017521290263
7079.N	140	8017521010786	7216.10	41	8017521260464	7253.J.LE.WE.H	182	8017521290270
7080.O	144	8017521010809	7216.10.B	41	8017521260471	7253.J.PE.AR	185	8017521290287
7080.R	144	8017521010816	7216.10.H	41	8017521260488	7253.J.PE.AR.C	185	8017521290294
7080.T	144	8017521010823	7216.16	41	8017521260495	7253.J.PE.AR.H	185	8017521290300
7080.V	144	8017521010830	7216.16.B	41	8017521260501	7253.J.PE.BM	184	8017521290317
7085	142	8017521010953	7216.16.H	41	8017521260518	7253.J.PE.BM.C	184	8017521290324
7086	142	8017521010977	7219.1	34	8017521260587	7253.J.PE.BM.H	184	8017521290331
7088.1F	144	8017521011011	7219.1.B	34	8017521260594	7253.J.PE.CA	184	8017521290348
7088.CA	144	8017521011028	7219.1.H	34	8017521260600	7253.J.PE.CA.C	184	8017521290355
7088.SF	144	8017521011035	7220	30	8017521260648	7253.J.PE.CA.H	184	8017521290362
7093.012	142	8017521011127	7220.B	30	8017521260655	7253.J.PE.GH	184	8017521290379
7093.220	142	8017521011134	7220.H	30	8017521260662	7253.J.PE.GH.C	184	8017521290386

INDICE ANALITICO

Codice Code Code	Pagina Page Page	Barcode Barcode Barcode	Codice Code Code	Pagina Page Page	Barcode Barcode Barcode	Codice Code Code	Pagina Page Page	Barcode Barcode Barcode
7253.J.PE.GH.H	184	8017521290393	7253.LE.TH.C	182	8017521291130	7253.VE.PE	176	8017521291871
7253.J.PE.VE	185	8017521290409	7253.LE.TH.H	182	8017521291147	7253.VE.PE.C	176	8017521291888
7253.J.PE.VE.C	185	8017521290416	7253.LE.WE	182	8017521291154	7253.VE.PE.H	176	8017521291895
7253.J.PE.VE.H	185	8017521290423	7253.LE.WE.C	182	8017521291161	7253.VE.SO	176	8017521291901
7253.J.T.AC	179	8017521290430	7253.LE.WE.H	182	8017521291178	7253.VE.SO.C	176	8017521291918
7253.J.T.AC.C	179	8017521290447	7253.PE.AR	185	8017521291185	7253.VE.SO.H	176	8017521291925
7253.J.T.AC.H	179	8017521290454	7253.PE.AR.C	185	8017521291192	7254.AL.CH	186	8017521292892
7253.J.T.BF	179	8017521290461	7253.PE.AR.H	185	8017521291208	7254.AL.CH.C	186	8017521292908
7253.J.T.BF.C	179	8017521290478	7253.PE.BM	184	8017521291215	7254.AL.CH.H	186	8017521292915
7253.J.T.BF.H	179	8017521290485	7253.PE.BM.C	184	8017521291222	7254.AL.OS	186	8017521292922
7253.J.T.GG	179	8017521290492	7253.PE.BM.H	184	8017521291239	7254.AL.OS.C	186	8017521292939
7253.J.T.GG.C	179	8017521290508	7253.PE.CA	184	8017521291246	7254.AL.OS.H	186	8017521292946
7253.J.T.GG.H	179	8017521290515	7253.PE.CA.C	184	8017521291253	7254.JAL.CH	186	8017521293851
7253.J.T.NF	179	8017521290522	7253.PE.CA.H	184	8017521291260	7254.JAL.CH.C	186	8017521293868
7253.J.T.NF.C	179	8017521290539	7253.PE.GH	184	8017521291277	7254.JAL.CH.H	186	8017521293875
7253.J.T.NF.H	179	8017521290546	7253.PE.GH.C	184	8017521291284	7254.JAL.OS	186	8017521293882
7253.J.T.PB	179	8017521290553	7253.PE.GH.H	184	8017521291291	7254.JAL.OS.C	186	8017521293899
7253.J.T.PB.C	179	8017521290560	7253.PE.VE	185	8017521291307	7254.JAL.OS.H	186	8017521293905
7253.J.T.PB.H	179	8017521290577	7253.PE.VE.C	185	8017521291314	7254.J.LE.BA	183	8017521293912
7253.J.TI.BG	180	8017521290584	7253.PE.VE.H	185	8017521291321	7254.J.LE.BA.C	183	8017521293929
7253.J.TI.BG.C	180	8017521290591	7253.TAC	178	8017521291338	7254.J.LE.BA.H	183	8017521293936
7253.J.TI.BG.H	180	8017521290607	7253.TAC.C	178	8017521291345	7254.J.LE.NO	182	8017521293943
7253.J.TI.BS	180	8017521290614	7253.TAC.H	178	8017521291352	7254.J.LE.NO.C	182	8017521293950
7253.J.TI.BS.C	180	8017521290621	7253.T.BF	178	8017521291369	7254.J.LE.NO.H	182	8017521293967
7253.J.TI.BS.H	180	8017521290638	7253.T.BF.C	178	8017521291376	7254.J.LE.RB	183	8017521294698
7253.J.TI.FL	181	8017521290645	7253.T.BF.H	178	8017521291383	7254.J.LE.RB.C	183	8017521294704
7253.J.TI.FL.C	181	8017521290652	7253.T.GG	178	8017521291390	7254.J.LE.RB.H	183	8017521294711
7253.J.TI.FL.H	181	8017521290669	7253.T.GG.C	178	8017521291406	7254.J.LE.TH	182	8017521294728
7253.J.TI.NF	181	8017521290676	7253.T.GG.H	178	8017521291413	7254.J.LE.TH.C	182	8017521294735
7253.J.TI.NF.C	181	8017521290683	7253.T.NF	178	8017521291420	7254.J.LE.TH.H	182	8017521294742
7253.J.TI.NF.H	181	8017521290690	7253.T.NF.C	178	8017521291437	7254.J.LE.WE	182	8017521294759
7253.J.TI.TS	180	8017521290706	7253.T.NF.H	178	8017521291444	7254.J.LE.WE.C	182	8017521294766
7253.J.TI.TS.C	180	8017521290713	7253.T.PB	178	8017521291451	7254.J.LE.WE.H	182	8017521294773
7253.J.TI.TS.H	180	8017521290720	7253.T.PB.C	178	8017521291468	7254.J.PE.AR	185	8017521294780
7253.J.TI.VL	181	8017521290737	7253.T.PB.H	178	8017521291475	7254.J.PE.AR.C	185	8017521294797
7253.J.TI.VL.C	181	8017521290744	7253.TI.BG	180	8017521291482	7254.J.PE.AR.H	185	8017521294803
7253.J.TI.VL.H	181	8017521290751	7253.TI.BG.C	180	8017521291499	7254.J.PE.BM	184	8017521293974
7253.J.TV.SM	187	8017521290768	7253.TI.BG.H	180	8017521291505	7254.J.PE.BM.C	184	8017521293981
7253.J.TV.SM.C	187	8017521290775	7253.TI.BS	180	8017521291512	7254.J.PE.BM.H	184	8017521293998
7253.J.TV.SM.H	187	8017521290782	7253.TI.BS.C	180	8017521291529	7254.J.PE.CA	184	8017521294001
7253.J.TV.TO	187	8017521290799	7253.TI.BS.H	180	8017521291536	7254.J.PE.CA.C	184	8017521294018
7253.J.TV.TO.C	187	8017521290805	7253.TI.FL	181	8017521291543	7254.J.PE.CA.H	184	8017521294025
7253.J.TV.TO.H	187	8017521290812	7253.TI.FL.C	181	8017521291550	7254.J.PE.GH	184	8017521294032
7253.J.TV.TT	187	8017521290829	7253.TI.FL.H	181	8017521291567	7254.J.PE.GH.C	184	8017521294049
7253.J.TV.TT.C	187	8017521290836	7253.TI.NF	181	8017521291574	7254.J.PE.GH.H	184	8017521294056
7253.J.TV.TT.H	187	8017521290843	7253.TI.NF.C	181	8017521291581	7254.J.PE.VE	185	8017521294063
7253.J.VE.FP	177	8017521290850	7253.TI.NF.H	181	8017521291598	7254.J.PE.VE.C	185	8017521294070
7253.J.VE.FP.C	177	8017521290867	7253.TI.TS	180	8017521291604	7254.J.PE.VE.H	185	8017521294087
7253.J.VE.FP.H	177	8017521290874	7253.TI.TS.C	180	8017521291611	7254.J.T.AC	184	8017521294094
7253.J.VE.GA	177	8017521290881	7253.TI.TS.H	180	8017521291628	7254.J.T.AC.C	179	8017521294100
7253.J.VE.GA.C	177	8017521290898	7253.TI.VL	181	8017521291635	7254.J.T.BF	179	8017521294117
7253.J.VE.GA.H	177	8017521290904	7253.TI.VL.C	181	8017521291642	7254.J.T.BF.C	184	8017521294124
7253.J.VE.NF	177	8017521290911	7253.TI.VL.H	181	8017521291659	7254.J.T.BF.H	179	8017521294131
7253.J.VE.NF.C	177	8017521290928	7253.TV.SM	187	8017521291666	7254.J.T.BF.H	179	8017521294148
7253.J.VE.NF.H	177	8017521290935	7253.TV.SM.C	187	8017521291673	7254.J.T.GG	184	8017521294155
7253.J.VE.OM	177	8017521290942	7253.TV.SM.H	187	8017521291680	7254.J.T.GG.C	179	8017521294162
7253.J.VE.OM.C	177	8017521290959	7253.TV.TO	187	8017521291697	7254.J.T.GG.H	179	8017521294179
7253.J.VE.OM.H	177	8017521290966	7253.TV.TO.C	187	8017521291703	7254.J.T.NF	184	8017521293455
7253.J.VE.PE	177	8017521290973	7253.TV.TO.H	187	8017521291710	7254.J.T.NF.C	179	8017521294186
7253.J.VE.PE.C	177	8017521290980	7253.TV.TT	187	8017521291727	7254.J.T.NF.H	179	8017521294193
7253.J.VE.PE.H	177	8017521290997	7253.TV.TT.C	187	8017521291734	7254.J.T.PB	179	8017521294209
7253.J.VE.SO	177	8017521291000	7253.TV.TT.H	187	8017521291741	7254.J.T.PB.C	179	8017521294216
7253.J.VE.SO.C	177	8017521291017	7253.VE.FP	176	8017521291758	7254.J.T.PB.H	179	8017521294223
7253.J.VE.SO.H	177	8017521291024	7253.VE.FP.C	176	8017521291765	7254.J.TI.BG	180	8017521294230
7253.LE.BA	183	8017521291031	7253.VE.FP.H	176	8017521291772	7254.J.TI.BG.C	180	8017521294247
7253.LE.BA.C	183	8017521291048	7253.VE.GA	176	8017521291789	7254.J.TI.BG.H	180	8017521294254
7253.LE.BA.H	183	8017521291055	7253.VE.GA.C	176	8017521291796	7254.J.TI.BS	180	8017521294261
7253.LE.NO	182	8017521291062	7253.VE.GA.H	176	8017521291802	7254.J.TI.BS.C	180	8017521294278
7253.LE.NO.C	182	8017521291079	7253.VE.NF	176	8017521291819	7254.J.TI.BS.H	180	8017521294285
7253.LE.NO.H	182	8017521291086	7253.VE.NF.C	176	8017521291826	7254.J.TI.FL	181	8017521294292
7253.LE.RB	183	8017521291093	7253.VE.NF.H	176	8017521291833	7254.J.TI.FL.C	181	8017521294308
7253.LE.RB.C	183	8017521291109	7253.VE.OM	176	8017521291840	7254.J.TI.FL.H	181	8017521294315
7253.LE.RB.H	183	8017521291116	7253.VE.OM.C	176	8017521291857	7254.J.TI.NF	181	8017521294322
7253.LE.TH	182	8017521291123	7253.VE.OM.H	176	8017521291864	7254.J.TI.NF.C	181	8017521294339

Living with More

Codice Code Code	Pagina Page Page	Barcode Barcode Barcode	Codice Code Code	Pagina Page Page	Barcode Barcode Barcode	Codice Code Code	Pagina Page Page	Barcode Barcode Barcode
7254.J.TI.NF.H	181	8017521294346	7254.T.PB.H	178	8017521293394	7256.J.T.GG	179	8017521294865
7254.J.TI.TS	180	8017521294353	7254.TI.BG	180	8017521293400	7256.J.T.GG.C	179	8017521294872
7254.J.TI.TS.C	180	8017521294360	7254.TI.BG.C	180	8017521293417	7256.J.T.GG.H	179	8017521294889
7254.J.TI.TS.H	180	8017521294377	7254.TI.BG.H	180	8017521293424	7256.J.T.NF	179	8017521294896
7254.J.TI.VL	181	8017521294384	7254.TI.BG.H	180	8017521293424	7256.J.T.NF.C	179	8017521294902
7254.J.TI.VL.C	181	8017521294391	7254.TI.BS	180	8017521293431	7256.J.T.NF.H	179	8017521294919
7254.J.TI.VL.H	181	8017521294407	7254.TI.BS.C	180	8017521293448	7256.J.T.PB	179	8017521295787
7254.J.TV.SM	187	8017521294421	7254.TI.BS.H	180	8017521290003	7256.J.T.PB.C	179	8017521295800
7254.J.TV.SM.C	187	8017521294438	7254.TI.FL	181	8017521293462	7256.J.T.PB.H	179	8017521295794
7254.J.TV.SM.H	187	8017521294445	7254.TI.FL.C	181	8017521293479	7256.J.TI.BG	180	8017521294858
7254.J.TV.TO	187	8017521294452	7254.TI.FL.H	181	8017521293486	7256.J.TI.BG.C	180	8017521294841
7254.J.TV.TO.C	187	8017521294469	7254.TI.NF	181	8017521293493	7256.J.TI.BG.H	180	8017521294834
7254.J.TV.TO.H	187	8017521294476	7254.TI.NF.C	181	8017521293509	7256.J.TI.BS	180	8017521294957
7254.J.TV.TT	187	8017521294483	7254.TI.NF.H	181	8017521293516	7256.J.TI.BS.C	181	8017521294964
7254.J.TV.TT.C	187	8017521294490	7254.TI.TS	180	8017521293523	7256.J.TI.BS.H	180	8017521294971
7254.J.TV.TT.H	187	8017521294506	7254.TI.TS.C	180	8017521293530	7256.J.TI.FL	181	8017521295015
7254.J.VE.FP	177	8017521294513	7254.TI.TS.H	180	8017521293547	7256.J.TI.FL.C	181	8017521295022
7254.J.VE.FP.C	177	8017521294520	7254.TI.VL	181	8017521293554	7256.J.TI.FL.H	181	8017521295039
7254.J.VE.FP.H	177	8017521294537	7254.TI.VL.C	181	8017521293561	7256.J.TI.NF	181	8017521295633
7254.J.VE.GA	177	8017521294544	7254.TI.VL.H	181	8017521293578	7256.J.TI.NF.C	180	8017521295619
7254.J.VE.GA.C	177	8017521294551	7254.TV.SM	187	8017521293585	7256.J.TI.NF.H	181	8017521295626
7254.J.VE.GA.H	177	8017521294568	7254.TV.SM.C	187	8017521293592	7256.J.TI.TS	180	8017521294926
7254.J.VE.NF	177	8017521294575	7254.TV.SM.H	187	8017521293608	7256.J.TI.TS.C	180	8017521294933
7254.J.VE.NF.C	177	8017521294582	7254.TV.TO	187	8017521293615	7256.J.TI.TS.H	180	8017521294940
7254.J.VE.OM	177	8017521294605	7254.TV.TO.C	187	8017521293622	7256.J.TI.VL	181	8017521294988
7254.J.VE.OM.C	177	8017521294612	7254.TV.TO.H	187	8017521293639	7256.J.TI.VL.C	181	8017521294995
7254.J.VE.PE	177	8017521294636	7254.TV.TT	187	8017521293646	7256.J.TI.VL.H	181	8017521295008
7254.J.VE.PE.H	177	8017521294650	7254.TV.TT.C	187	8017521293653	7256.J.TV.SM	187	8017521295046
7254.J.VE.SO	177	8017521294667	7254.TV.TT.H	187	8017521293660	7256.J.TV.SM.C	187	8017521295053
7254.J.VE.SO.C	177	8017521294674	7254.VE.FP	176	8017521293677	7256.J.TV.SM.H	187	8017521295060
7254.LE.BA	183	8017521292953	7254.VE.FP.C	176	8017521293684	7256.J.TV.TO	187	8017521295947
7254.LE.BA.C	183	8017521292960	7254.VE.FP.H	176	8017521293691	7256.J.TV.TO.C	187	8017521295954
7254.LE.BA.H	183	8017521292977	7254.VE.GA	176	8017521293707	7256.J.TV.TO.H	187	8017521295961
7254.LE.NO	182	8017521292984	7254.VE.GA.C	176	8017521293714	7256.J.TV.TT	187	8017521294414
7254.LE.NO.C	182	8017521292991	7254.VE.GA.H	176	8017521293721	7256.J.TV.TT.C	187	8017521294810
7254.LE.NO.H	182	8017521293004	7254.VE.NF	176	8017521293738	7256.J.TV.TT.H	187	8017521294827
7254.LE.RB	183	8017521293011	7254.VE.NF.C	176	8017521293745	7257.AL.CH.C	186	8017521295442
7254.LE.RB.C	183	8017521293028	7254.VE.NF.H	176	8017521293752	7257.AL.CH.H	186	8017521295459
7254.LE.RB.H	183	8017521293035	7254.VE.OM	176	8017521293769	7257.AL.OS	186	8017521295466
7254.LE.TH	182	8017521293042	7254.VE.OM.C	176	8017521293776	7257.AL.OS.C	186	8017521295473
7254.LE.TH.C	182	8017521293059	7254.VE.OM.H	176	8017521293783	7257.AL.OS.H	186	8017521295480
7254.LE.TH.H	182	8017521293066	7254.VE.PE	176	8017521293790	7257.LE.BA	183	8017521295497
7254.LE.WE	182	8017521293073	7254.VE.PE.C	176	8017521293806	7257.LE.BA.C	183	8017521295503
7254.LE.WE.C	182	8017521293080	7254.VE.PE.H	176	8017521293813	7257.LE.BA.H	183	8017521295510
7254.LE.WE.H	182	8017521293097	7254.VE.SO	176	8017521293820	7257.LE.NO	183	8017521296005
7254.PE.AR	185	8017521293103	7254.VE.SO.C	176	8017521293837	7257.LE.NO.C	182	8017521296036
7254.PE.AR.C	185	8017521293110	7254.VE.SO.H	176	8017521293844	7257.LE.NO.H	182	8017521296067
7254.PE.AR.H	185	8017521293127	7256.J.AL.CH	186	8017521295527	7257.LE.RB	183	8017521295992
7254.PE.BM	184	8017521293134	7256.J.AL.CH.C	186	8017521295534	7257.LE.RB.C	183	8017521295978
7254.PE.BM.C	184	8017521293141	7256.J.AL.CH.H	186	8017521295541	7257.LE.RB.H	183	8017521295985
7254.PE.BM.H	184	8017521293158	7256.J.AL.OS	186	8017521295558	7257.LE.TH	183	8017521296012
7254.PE.CA	184	8017521293165	7256.J.AL.OS.C	186	8017521295565	7257.LE.TH.C	182	8017521296043
7254.PE.CA.C	184	8017521293172	7256.J.AL.OS.H	186	8017521295572	7257.LE.TH.H	182	8017521296074
7254.PE.CA.H	184	8017521293189	7256.J.PE.AR	185	8017521295585	7257.LE.WE	183	8017521296029
7254.PE.GH	184	8017521293196	7256.J.PE.AR.C	185	8017521295817	7257.LE.WE.C	182	8017521296050
7254.PE.GH.C	184	8017521293202	7256.J.PE.AR.H	185	8017521295831	7257.LE.WE.H	182	8017521295763
7254.PE.GH.H	184	8017521293219	7256.J.PE.BM	184	8017521295879	7257.PE.AR	185	8017521296128
7254.PE.VE	185	8017521293226	7256.J.PE.BM.C	184	8017521295893	7257.PE.AR.C	185	8017521296081
7254.PE.VE.C	185	8017521293233	7256.J.PE.BM.H	184	8017521295923	7257.PE.AR.H	185	8017521296104
7254.PE.VE.H	185	8017521293240	7256.J.PE.CA	184	8017521295770	7257.PE.BM	184	8017521296159
7254.T.AC	178	8017521293257	7256.J.PE.CA.C	184	8017521295909	7257.PE.BM.C	184	8017521296180
7254.T.AC.C	178	8017521293264	7256.J.PE.CA.H	184	8017521295930	7257.PE.BM.H	184	8017521296210
7254.T.AC.H	178	8017521293271	7256.J.PE.GH	184	8017521295862	7257.PE.CA	184	8017521296166
7254.T.BF	178	8017521293288	7256.J.PE.GH.C	184	8017521295886	7257.PE.CA.C	184	8017521296197
7254.T.BF.C	178	8017521293295	7256.J.PE.GH.H	184	8017521295916	7257.PE.CA.H	184	8017521296227
7254.T.BF.H	178	8017521293301	7256.J.PE.VE.C	185	8017521295824	7257.PE.GH	184	8017521296142
7254.T.GG	178	8017521293318	7256.J.PE.VE.H	185	8017521295848	7257.PE.GH.C	184	8017521296173
7254.T.GG.C	178	8017521293325	7256.J.PE.VE.H	185	8017521295848	7257.PE.GH.H	184	8017521296203
7254.T.GG.H	178	8017521293332	7256.J.TAC	179	8017521295732	7257.PE.VE	185	8017521296135
7254.T.NF	178	8017521293349	7256.J.TAC.C	179	8017521295756	7257.PE.VE.C	185	8017521296098
7254.T.NF.C	178	8017521293356	7256.J.TAC.H	179	8017521295749	7257.PE.VE.H	185	8017521296111
7254.T.NF.H	178	8017521293363	7256.J.T.BF	179	8017521295404	7257.T.AC	178	8017521295077
7254.T.PB	178	8017521293370	7256.J.T.BF.C	179	8017521295411	7257.T.AC.C	178	8017521295084
7254.T.PB.C	178	8017521293387	7256.J.T.BF.H	179	8017521295428	7257.T.AC.H	178	8017521295091

INDICE ANALITICO

Codice Code Code	Pagina Page Page	Barcode Barcode Barcode	Codice Code Code	Pagina Page Page	Barcode Barcode Barcode	Codice Code Code	Pagina Page Page	Barcode Barcode Barcode
7257.T.BF	178	8017521295107	7264.C5	38	8017521261355	7293.220.B	37	8017521262420
7257.T.BF.C	178	8017521295114	7264.C5.B	38	8017521261362	7293.220.H	37	8017521262437
7257.T.BF.H	178	8017521295121	7264.C5.H	38	8017521261379	7294.ES	40	8017521262444
7257.T.GG	178	8017521295169	7264.C6	38	8017521261386	7296.230	34	8017521262505
7257.T.GG.C	178	8017521295176	7264.C6.B	38	8017521261393	7296.230.B	34	8017521262512
7257.T.GG.H	178	8017521295183	7264.C6.H	38	8017521261409	7296.230.H	34	8017521262529
7257.T.NF	178	8017521295190	7264.H	38	8017521261416	7422	45	8017521059426
7257.T.NF.C	178	8017521295206	7264.USB.B	38	8017521262550	7422	65	8017521059426
7257.T.NF.H	178	8017521295213	7264.USB.H	38	8017521262567	7422	83	8017521059426
7257.T.PB	178	8017521295138	7270	35	8017521261546	7422	101	8017521059426
7257.T.PB.C	178	8017521295145	7270.B	35	8017521261553	7422	130	8017521059426
7257.T.PB.H	178	8017521295152	7270.H	35	8017521261560	7422.BS	46	8017521059433
7257.TI.BG	180	8017521295251	7270.R	35	8017521262604	7422.BS	65	8017521059433
7257.TI.BG.C	180	8017521295268	7272	39	8017521261577	7422.BS	83	8017521059433
7257.TI.BG.H	180	8017521295275	7272.B	39	8017521261584	7422.BS	101	8017521059433
7257.TI.BS	180	8017521295220	7272.H	39	8017521261591	7422.BS	130	8017521059433
7257.TI.BS.C	180	8017521295237	7274	34	8017521261607	7422.CH	130	8017521059457
7257.TI.BS.H	180	8017521295244	7274.B	34	8017521261614	7422.H	46	8017521059440
7257.TI.FL	181	8017521295718	7274.H	34	8017521261621	7422.H	65	8017521059440
7257.TI.FL.C	181	8017521295695	7275	34	8017521261638	7422.H	83	8017521059440
7257.TI.FL.H	181	8017521295701	7275.B	34	8017521261645	7422.H	101	8017521059440
7257.TI.NF	181	8017521295688	7275.H	34	8017521261652	7422.H	130	8017521059440
7257.TI.NF.C	181	8017521295664	7276	34	8017521261669	7442.1	131	-
7257.TI.NF.H	181	8017521295671	7276.B	34	8017521261676	7442.1.G.AS	192	8017521050188
7257.TI.TS	180	8017521295725	7276.H	34	8017521261683	7442.1.G.OR	192	8017521050669
7257.TI.TS.C	180	8017521295657	7277.1	42	8017521261690	7442.1.G.OS	192	8017521050195
7257.TI.TS.H	180	8017521295640	7277.1.B	42	8017521261706	7442.1.L.CI	192	8017521059624
7257.TI.VL	181	8017521295282	7277.1.H	42	8017521261713	7442.1.L.N	192	8017521059631
7257.TI.VL.C	181	8017521295299	7277.1.L	43	8017521261720	7442.1.L.RB	192	8017521059648
7257.TI.VL.H	181	8017521295305	7277.1.L.B	43	8017521261737	7442.1.L.RM	192	8017521059655
7257.TV.SM	187	8017521295374	7277.1.L.H	43	8017521261744	7442.1.M.LN	192	8017521050270
7257.TV.SM.C	187	8017521295398	7277.2	42	8017521261751	7442.1.M.LO	192	8017521050256
7257.TV.SM.H	187	8017521295381	7277.2.B	42	8017521261829	7442.1.M.LR	192	8017521050232
7257.TV.TO	187	8017521295312	7277.2.H	42	8017521261836	7442.1.TB	192	8017521059396
7257.TV.TO.C	187	8017521295329	7277.2.L	43	8017521261843	7442.1.TB.S	192	8017521059119
7257.TV.TO.H	187	8017521295336	7277.2.L.B	43	8017521261850	7442.1.TB.X	192	8017521050133
7257.TV.TT	187	8017521295343	7277.2.L.H	43	8017521261867	7442.1.T.GG	192	8017521059402
7257.TV.TT.C	187	8017521295350	7277.3	42	8017521261874	7442.1.T.N	192	8017521059419
7257.TV.TT.H	187	8017521295367	7277.3.B	42	8017521261942	7442.1.TV	192	8017521050157
7257.VE.FP	176	8017521296234	7277.3.H	42	8017521261959	7442.1.TG.AL	192	8017521059754
7257.VE.FP.C	176	8017521296258	7277.3.L	43	8017521261966	7442.1.TG.H	192	8017521059723
7257.VE.FP.H	176	8017521296272	7277.3.L.B	43	8017521261973	7442.1.TG.OS	192	8017521059761
7257.VE.GA	176	8017521296241	7277.3.L.H	43	8017521261980	7442.1.TG.RA	192	8017521059778
7257.VE.GA.C	176	8017521296265	7277.I	33	8017521262024	7442.1.TVG.CR	192	8017521050331
7257.VE.GA.H	176	8017521296289	7277.I.B	33	8017521262031	7442.1.TVG.OR	192	8017521050294
7257.VE.NF	176	8017521296326	7277.I.H	33	8017521262048	7442.2	131	-
7257.VE.NF.C	176	8017521296357	7279	35	8017521262086	7442.2.L.CI	192	8017521059853
7257.VE.NF.H	176	8017521296395	7279.B	35	8017521262093	7442.2.L.N	192	8017521059860
7257.VE.OM	176	8017521296302	7279.H	35	8017521262109	7442.2.L.RB	192	8017521059877
7257.VE.OM.C	176	8017521296340	7279.R	35	8017521262116	7442.2.L.RM	192	8017521059884
7257.VE.OM.H	176	8017521296388	7280.O.230	37	8017521262123	7442.2.TB	192	8017521059570
7257.VE.PE	176	8017521296319	7280.R.230	37	8017521262130	7442.2.TB.S	192	8017521000000
7257.VE.PE.C	176	8017521296364	7280.T.230	37	8017521262147	7442.2.TB.X	192	8017521000000
7257.VE.PE.H	176	8017521296401	7280.V.230	37	8017521262178	7442.2.T.GG	192	8017521059662
7257.VE.SO	176	8017521296296	7282.ES	40	8017521262239	7442.2.T.N	192	8017521059679
7257.VE.SO.C	176	8017521296333	7283.ES.J	40	8017521262246	7442.2.TV	192	8017521000000
7257.VE.SO.H	176	8017521296371	7283.ES.J.B	40	8017521262262	7442.2.TG.AL	192	8017521059785
7258	39	8017521261119	7283.ES.J.H	40	8017521262260	7442.2.TG.H	192	8017521059730
7258.B	39	8017521261126	7285	37	8017521262277	7442.2.TG.OS	192	8017521059792
7258.FS	39	8017521261164	7285.B	37	8017521262284	7442.2.TG.RA	192	8017521059808
7258.FS.B	39	8017521261171	7285.H	37	8017521262291	7442.2.TVG.CR	192	8017521050614
7258.FS.H	39	8017521261188	7286	37	8017521262307	7442.2.TVG.OR	192	8017521050409
7258.H	39	8017521261195	7286.B	37	8017521262314	7442.3	131	-
7258.M.00	39	8017521261201	7286.H	37	8017521262321	7442.3.L.CI	192	8017521059976
7258.M.00.B	39	8017521262581	7288	42	8017521262338	7442.3.L.N	192	8017521050645
7258.M.00.H	39	8017521262598	7288.B	42	8017521262345	7442.3.L.RB	192	8017521050638
7264	38	8017521261249	7288.F	42	8017521262352	7442.3.L.RM	192	8017521050652
7264.4	38	8017521261256	7288.FB	42	8017521262369	7442.3.TB	192	8017521059686
7264.4.B	38	8017521261263	7288.FH	42	8017521262376	7442.3.TB.S	192	8017521000000
7264.4.H	38	8017521261270	7288.H	42	8017521262383	7442.3.TB.X	192	8017521000000
7264.6	38	8017521261287	7293.012	37	8017521262390	7442.3.T.GG	192	8017521059693
7264.6.B	38	8017521261294	7293.012.B	37	8017521262406	7442.3.T.N	192	8017521059709
7264.6.H	38	8017521261300	7293.012.H	37	8017521262413	7442.3.TV	192	8017521000000
7264.B	38	8017521261317	7293.220	37		7442.3.TG.AL	192	8017521059815

Living with More

Codice Code Code	Pagina Page Page	Barcode Barcode Barcode	Codice Code Code	Pagina Page Page	Barcode Barcode Barcode	Codice Code Code	Pagina Page Page	Barcode Barcode Barcode
7442.3.TG.H	192	8017521059747	7648.FR	74	8017521240428	77.58FS.B	127	8017521250588
7442.3.TG.OS	192	8017521059822	7648.FRS	74	8017521241210	77.644.B	127	8017521250595
7442.3.TG.RA	192	8017521059839	7648.I	73	8017521240374	77.646.B	127	8017521250601
7442.3.TVG.CR	192	8017521050621	7648.I.R	73	8017521241364	77.67.B	127	8017521250618
7442.3.TVG.OR	192	8017521050430	7648.IL	74	8017521240404	77.72.B	127	8017521250625
76.00.B	120	8017521250014	7648.UK	74	8017521240435	77.74.B	122	8017521250632
76.01.B	120	8017521250168	7648.UK.06.00	82	8017521241388	77.75.B	122	8017521250649
76.02.B	120	8017521250175	7648.UK.13.00	82	8017521241401	77.85.B	129	8017521250656
76.02D.B	128	8017521250182	7648.UK.16	74	8017521240459	77.86.B	129	8017521250663
76.03.B	120	8017521250199	7648.UK.16.00	82	8017521241395	77.93.B	129	8017521250670
76.12.B	123	8017521250205	7648.UK.6	74	8017521240442	77.9312.B	129	8017521250717
76.13.B	123	8017521250212	7649	74	8017521240466	77.96.B	129	8017521250687
76.19.B	128	8017521250229	7652	74	8017521240473	77.C5.B	127	8017521250694
76.2.00.B	121	8017521250236	7658	77	8017521240510	77.C6.B	127	8017521250700
76.2.01.B	121	8017521250243	7658.F	77	8017521240558	7700.1	50	8017521024455
76.2.70.B	124	8017521250250	7658.FS	77	8017521240770	7700.1.H	86	8017521027203
76.2.79.B	124	8017521250267	7658.M.00	77	8017521241234	7700.TD	50	8017521024479
76.37.B	128	8017521250274	7664	76	8017521240107	7700.TD.H	86	8017521000000
76.48D.B	124	8017521250281	7664.4	76	8017521240480	7700.TT	50	8017521020129
76.48DS.B	124	8017521250298	7664.6	76	8017521240497	7700.TT.H	86	8017521020136
76.48FR.B	124	8017521250304	7664.BT	76	8017521241166	7700.V	63	8017521027074
76.48FRS.B	124	8017521250311	7664.C5	76	8017521240503	7700.V	81	8017521027074
76.48I.B	124	8017521250328	7664.C6	76	8017521241159	7700.V	99	8017521027074
76.48UK.B	124	8017521250335	7664.USB	76	8017521260006	7701.6	51	8017521024493
76.48UK16.B	124	8017521250342	7666.1	81	8017521240787	7701.6.H	87	8017521027210
76.48UK6.B	124	8017521250359	7666.2	81	8017521240305	7701.TD	51	8017521024516
76.58.B	126	8017521250366	7666.3	81	8017521240312	7701.TD.H	87	8017521020143
76.58FS.B	126	8017521250373	7667	76	8017521000000	7701.TT	51	8017521020150
76.644.B	126	8017521250380	7667.2	76	8017521240763	7701.TT.H	87	8017521020167
76.646.B	126	8017521250397	7670	73	8017521240831	7701.V	63	8017521027081
76.67.B	126	8017521250403	7670.R	73	8017521241340	7701.V	81	8017521027081
76.72.B	126	8017521250410	7672	77	8017521240534	7701.V	99	8017521027081
76.74.B	122	8017521250427	7674	72	8017521040943	7702.1	52	8017521024530
76.75.B	122	8017521250434	7675	72	8017521040929	7702.1.H	88	8017521027227
76.85.B	128	8017521250441	7676	72	8017521040868	7702.D	54	8017521020174
76.86.B	128	8017521250458	7676	138	8017521040868	7702.D.H	90	8017521020181
76.93.B	128	8017521250465	7677.D	72	8017521040882	7702.TD	52	8017521024554
76.9312.B	128	8017521250472	7677.I	71	8017521040912	7702.TD.H	88	8017521020389
76.96.B	128	8017521250489	7677.L	72	8017521040875	7702.TT	52	8017521020198
76.C5.B	126	8017521250496	7679	73	8017521240367	7702.TT.H	88	8017521020204
76.C6.B	126	8017521250502	7679.R	73	8017521241357	7702.V	81	8017521027098
7600.1	68	8017521240008	7682.ES	78	8017521020013	7702.V	63	8017521027098
7600.1.TD	68	8017521240015	7683.ES.J	78	8017521028200	7702.V	99	8017521027098
7600.1.TT	68	8017521240022	7685	75	8017521240602	7703.7	53	8017521024578
7601.6	69	8017521240114	7686	75	8017521240619	7703.7.H	89	8017521027234
7601.6.TD	69	8017521240121	7688	80	8017521050454	7703.TD	53	8017521024592
7601.6.TT	69	8017521240138	7688.2	80	8017521050461	7703.TD.H	89	8017521020211
7602.1	70	8017521240145	7688.F	80	8017521050478	7703.TT	53	8017521020228
7602.1.TD	70	8017521240152	7693.012	75	8017521240626	7703.TT.H	89	8017521020235
7602.1.TT	70	8017521240169	7693.220	75	8017521240633	7705.1	50	8017521024615
7602.D	72	8017521020105	7694.ES	78	8017521240626	7705.1.H	86	8017521027241
7603.7	71	8017521240206	7696.230	72	8017521240800	7706.1	52	8017521024660
7603.7.TD	71	8017521240213	77.00.B	120	8017521250007	7706.1.H	88	8017521027258
7603.7.TT	71	8017521240220	77.01.B	120	8017521250021	7707.1	52	8017521024714
7607.1	70	8017521240176	77.02.B	120	8017521250038	7707.1.H	88	8017521027265
7609.2	69	8017521027982	77.02D.B	129	8017521250045	7708.6	51	8017521024738
7610.2	68	8017521027999	77.03.B	120	8017521250052	7708.6.H	87	8017521027272
7612.2	69	8017521240084	77.12.B	123	8017521250069	7709.2	51	8017521024769
7612.2.TD	69	8017521241203	77.13.B	123	8017521250076	7709.2.H	87	8017521027289
7612.2.TT	69	8017521240077	77.19.B	129	8017521250083	7710.2	50	8017521024806
7613.2	68	8017521240053	77.2.00.B	121	8017521250090	7710.2.H	86	8017521027296
7613.2.TD	68	8017521240060	77.2.01.B	121	8017521250106	7712.2	51	8017521024844
7613.2.TT	68	8017521241371	77.2.70.B	125	8017521250113	7712.2.H	87	8017521027302
7614.10	79	8017521241067	77.2.79.B	125	8017521250120	7712.TD	51	8017521024875
7614.16	79	8017521241074	77.37.B	129	8017521250137	7712.TD.H	87	8017521020242
7615.1	72	8017521241227	77.48D.B	125	8017521250144	7712.TT	51	8017521020259
7616.10	79	8017521241081	77.48DS.B	125	8017521250151	7712.TT.H	87	8017521020266
7616.16	79	8017521241098	77.48FR.B	125	8017521250519	7713.2	50	8017521024899
7619.1	72	8017521240855	77.48FRS.B	125	8017521250526	7713.2.H	86	8017521027319
7620	68	8017521240039	77.48I.B	125	8017521250533	7713.TD	50	8017521024912
7637.1	72	8017521020112	77.48UK.B	125	8017521250540	7713.TD.H	86	8017521020273
7648.D	73	8017521240381	77.48UK16.B	125	8017521250557	7713.TT	50	8017521020280
7648.D.R	73	8017521240091	77.48UK6.B	125	8017521250564	7713.TT.H	86	8017521020297
7648.DS	74	8017521240411	77.58.B	127	8017521250571	7714.10	61	8017521026909

INDICE ANALITICO

Codice Code Code	Pagina Page Page	Barcode Barcode Barcode	Codice Code Code	Pagina Page Page	Barcode Barcode Barcode	Codice Code Code	Pagina Page Page	Barcode Barcode Barcode
7714.10.H	97	8017521027906	7748.I.H	91	8017521027487	7767.2.H	94	8017521027661
7714.16	61	8017521026923	7748.I.R	55	8017521027197	7767.H	94	8017521000000
7714.16.H	97	8017521027913	7748.I.R	91	8017521027197	7770	55	8017521025636
7715.1	54	8017521024974	7748.I.L	56	8017521026367	7770.H	91	8017521027678
7715.1.H	90	8017521027326	7748.I.L.H	92	8017521027494	7770.R	55	8017521020334
7716.10	61	8017521026084	7748.UK	56	8017521026381	7770.R	91	8017521020334
7716.10.H	97	8017521027920	7748.UK.16	56	8017521026855	7772	59	8017521025674
7716.16	61	8017521026107	7748.UK.16.H	92	8017521027517	7772.H	95	8017521027685
7716.16.H	97	8017521027937	7748.UK.6	56	8017521026848	7774	54	8017521040950
7719.1	54	8017521025032	7748.UK.6.H	92	8017521027524	7774.H	90	8017521041049
7719.1.H	90	8017521027357	7748.UK.H	92	8017521027500	7775	54	8017521040936
7720	50	8017521026947	7749.H	92	8017521027531	7775.H	90	8017521041056
7720.H	86	8017521027364	7752	56	8017521025216	7776	54	8017521040738
7722	46	8017521058627	7752.H	92	8017521027548	7776.H	90	8017521042063
7722	65	8017521058627	7753.G.AS	190	8017521059105	7777.1	62	8017521026404
7722.B	46	8017521058634	7753.G.OS	190	8017521059112	7777.1.H	98	8017521027722
7722.B	83	8017521058634	7753.L.CI	194	8017521059587	7777.1.L	63	8017521026428
7722.BS	44	8017521059303	7753.L.N	194	8017521059594	7777.1.L.H	99	8017521027739
7722.BS	64	8017521059303	7753.L.RB	194	8017521059600	7777.2	62	8017521026442
7722.BS.B	44	8017521059310	7753.L.RM	194	8017521059617	7777.2.H	98	8017521027746
7722.BS.B	82	8017521059310	7753.M.LC	190	8017521059051	7777.2.L	63	8017521026466
7722.BS.H	44	8017521050508	7753.V.AL	190	8017521058948	7777.2.L.H	99	8017521027777
7722.BS.H	100	8017521050508	7753.V.AV	190	8017521058986	7777.3	62	8017521026480
7722.H	46	8017521027371	7753.V.BS	190	8017521058535	7777.3.H	98	8017521027784
7722.H	101	8017521027371	7753.V.BV	190	8017521058955	7777.3.L	63	8017521026503
7723	44	8017521058665	7754.G.AS	190	8017521059129	7777.3.L.H	99	8017521027814
7723	64	8017521058665	7754.G.OS	190	8017521059136	7777.D	54	8017521040752
7723.B	44	8017521058672	7754.L.CI	194	8017521059891	7777.D.H	90	8017521041032
7723.B	82	8017521058672	7754.L.N	194	8017521059907	7777.I	53	8017521040790
7723.CG	44	8017521059327	7754.L.RB	194	8017521059914	7777.I.H	89	8017521041070
7723.CG	64	8017521059327	7754.L.RM	194	8017521059921	7777.L	54	8017521040813
7723.CG.B	44	8017521059334	7754.M.LC	190	8017521058559	7777.L.H	90	8017521027838
7723.CG.B	82	8017521059334	7754.V.AL	190	8017521058924	7779	55	8017521025735
7723.CG.H	44	8017521050515	7754.V.AV	190	8017521058993	7779.H	91	8017521027845
7723.CG.H	100	8017521050515	7754.V.BS	190	8017521058973	7779.R	55	8017521026034
7723.H	44	8017521050522	7754.V.BV	190	8017521058962	7779.R	91	8017521020341
7723.H	100	8017521050522	7756.G.AS	190	8017521059143	7780.O.230	57	8017521025759
7724	44	8017521058689	7756.G.OS	190	8017521059150	7780.O.230	75	8017521025759
7724	64	8017521058689	7756.L.CI	194	8017521059938	7780.O.230	93	8017521025759
7724.B	44	8017521058696	7756.L.N	194	8017521059945	7780.R.230	57	8017521025766
7724.B	82	8017521058696	7756.L.RB	194	8017521059952	7780.R.230	75	8017521025766
7724.H	44	8017521050539	7756.L.RM	194	8017521059969	7780.R.230	93	8017521025766
7724.H	100	8017521050539	7756.M.LC	190	8017521058610	7780.T.230	57	8017521025773
7726	44	8017521058702	7756.V.AL	190	8017521058931	7780.T.230	75	8017521025773
7726	64	8017521058702	7756.V.AV	190	8017521059006	7780.T.230	93	8017521025773
7726.B	44	8017521058719	7756.V.BS	190	8017521058597	7780.V.230	57	8017521025780
7726.B	82	8017521058719	7756.V.BV	190	8017521058979	7780.V.230	75	8017521025780
7726.H	44	8017521050546	7758	59	8017521025278	7780.V.230	93	8017521025780
7726.H	100	8017521050546	7758.F	39	8017521025315	7782.E5	60	8017521028156
7737.1	54	8017521020303	7758.F	59	8017521025315	7782.E5	96	8017521028156
7737.1.H	90	8017521020310	7758.FB	39	8017521025322	7783.E5.J	60	8017521028163
7743.T.B	190	8017521058726	7758.FH	39	8017521027562	7783.E5.J.H	96	8017521028101
7743.T.BS	190	8017521059228	7758.F.H	95	8017521027562	7785	57	8017521025797
7743.T.BX	190	8017521059211	7758.FS	59	8017521025339	7785.H	93	8017521027852
7743.T.CM	190	8017521059235	7758.FS.H	95	8017521027579	7786	97	8017521025810
7743.T.NL	190	8017521059204	7758.H	95	8017521027555	7786.H	93	8017521027869
7743.T.VS	190	8017521059266	7758.M.00	59	8017521026725	7788	62	8017521058788
7744.T.B	190	8017521058740	7758.M.00.H	95	8017521027586	7788.2	62	8017521050003
7744.T.BS	190	8017521059358	7764	58	8017521026268	7788.2.H	98	8017521000000
7744.T.BX	190	8017521059389	7764.4	58	8017521025490	7788.F	62	8017521058801
7744.T.CM	190	8017521059365	7764.4.H	94	8017521027593	7788.F.H	98	8017521050553
7744.T.NL	190	8017521059198	7764.6	58	8017521025513	7788.H	98	8017521050560
7744.T.VS	190	8017521059372	7764.6.H	94	8017521027609	7793.012	57	8017521025995
7748.D	55	8017521026282	7764.BT	58	8017521025537	7793.012.H	93	8017521028019
7748.D.H	91	8017521027449	7764.BT.H	94	8017521027616	7793.220	57	8017521026015
7748.D.R	55	8017521026701	7764.C5	58	8017521026206	7793.220.H	93	8017521027975
7748.D.R	91	8017521026701	7764.C5.H	94	8017521027623	7794.E5	60	8017521028187
7748.DS	56	8017521026305	7764.C6	58	8017521026961	7794.E5	96	8017521028187
7748.DS.H	92	8017521027456	7764.C6.H	94	8017521027630	7796.230	54	8017521026039
7748.FR	56	8017521026329	7764.H	94	8017521020372	7796.230.H	90	8017521027890
7748.FR.H	92	8017521027463	7764.USB	58	8017521262536	7800.1	104	8017521031217
7748.FRS	56	8017521027005	7764.USB.H	94	8017521020327	7801.6	105	8017521031224
7748.FRS.H	92	8017521027470	7767	58	8017521025575	7802.1	106	8017521031231
7748.I	55	8017521026343	7767.2	58	8017521025582	7803.7	107	8017521032061

Living with More

Codice Code Code	Pagina Page Page	Barcode Barcode Barcode	Codice Code Code	Pagina Page Page	Barcode Barcode Barcode	Codice Code Code	Pagina Page Page	Barcode Barcode Barcode
7805.1	104	8017521031460	7832.3.G.NI	208	8017521056999	7834.V.CF	204	8017521054605
7806.1	106	8017521031484	7832.3.G.OR	208	8017521057002	7834.V.CZ	204	8017521054612
7807.1	106	8017521031446	7832.3.M.LN	208	8017521057040	7836.G.CR	204	8017521057538
7808.6	105	8017521031477	7832.3.M.LO	208	8017521057057	7836.G.NI	204	8017521057545
7812.2	104	8017521032238	7832.3.M.LR	208	8017521057064	7836.G.OR	204	8017521058009
7813.2	104	8017521035642	7832.3.S.AM	208	8017521057118	7836.G.OT	204	8017521057583
7814.10	114	8017521032191	7832.3.S.LV	208	8017521057125	7836.M.LN	204	8017521058016
7814.16	114	8017521033778	7832.3.S.PE	208	8017521057132	7836.M.LO	204	8017521058023
7816.10	114	8017521035611	7832.3.S.PN	208	8017521057149	7836.M.LR	204	8017521057668
7816.16	114	8017521035628	7832.3.T.A	208	8017521057163	7836.S.AM	204	8017521058450
7817.1	108	8017521032276	7832.3.T.B	208	8017521057170	7836.S.LV	204	8017521058030
7818.1	108	8017521032290	7832.3.T.BS	208	8017521057187	7836.S.PN	204	8017521058047
7819.1	108	8017521032122	7832.3.T.F	208	8017521057194	7836.T.A	204	8017521055183
7820	104	8017521031644	7832.3.T.G	208	8017521057200	7836.T.B	204	8017521055190
7821.R	117	8017521056166	7832.3.T.N	208	8017521057217	7836.T.BS	204	8017521055206
7823	116	8017521056227	7832.3.T.NL	208	8017521057224	7836.T.F	204	8017521055213
7823.S	116	8017521056265	7832.3.T.RF	208	8017521057255	7836.T.G	204	8017521055220
7824	116	8017521056296	7832.3.T.V	208	8017521057262	7836.T.N	204	8017521055176
7824.S	116	8017521055152	7832.3.TG.AL	208	8017521051000	7836.T.NL	204	8017521055237
7826	116	8017521055169	7832.3.TG.OS	208	8017521051017	7836.T.RF	204	8017521055251
7832.1.G.CR	208	8017521056326	7832.3.TG.RA	208	8017521051024	7836.T.V	204	8017521055268
7832.1.G.NI	208	8017521056333	7832.3.V.BZ	208	8017521057286	7836.TG.AL	204	8017521057675
7832.1.G.OR	208	8017521056340	7832.3.V.CF	208	8017521057293	7836.TG.AL	204	8017521057675
7832.1.M.LN	208	8017521056388	7832.3.V.CZ	208	8017521057309	7836.TG.H	204	8017521050072
7832.1.M.LO	208	8017521056395	7833.G.CR	204	8017521053851	7836.TG.OS	204	8017521058054
7832.1.M.LR	208	8017521056401	7833.G.NI	204	8017521053875	7836.TG.OS	204	8017521058054
7832.1.S.AM	208	8017521056456	7833.G.NI	204	8017521053875	7836.TG.RA	204	8017521058061
7832.1.S.LV	208	8017521056463	7833.G.OR	204	8017521053899	7836.TG.RA	204	8017521058061
7832.1.S.PE	208	8017521056470	7833.G.OT	204	8017521053929	7836.V.BZ	204	8017521058078
7832.1.S.PN	208	8017521056487	7833.M.LN	204	8017521053974	7836.V.CF	204	8017521058085
7832.1.T.A	208	8017521056500	7833.M.LO	204	8017521053981	7836.V.CZ	204	8017521058092
7832.1.T.B	208	8017521056517	7833.M.LR	204	8017521053998	7843.T.A	198	8017521054735
7832.1.T.BS	208	8017521056524	7833.S.AM	204	8017521054056	7843.T.B	198	8017521054742
7832.1.T.F	208	8017521056531	7833.S.LV	204	8017521054063	7843.T.BS	198	8017521054766
7832.1.T.G	208	8017521056548	7833.S.PN	204	8017521054087	7843.T.BX	198	8017521053684
7832.1.T.N	208	8017521056555	7833.T.A	204	8017521054100	7843.T.C	198	8017521054773
7832.1.T.NL	208	8017521056562	7833.T.B	204	8017521054117	7843.T.CA	198	8017521053608
7832.1.T.RF	208	8017521056586	7833.T.BS	204	8017521054124	7843.T.GG	198	8017521053615
7832.1.T.V	208	8017521056593	7833.T.F	204	8017521054131	7843.T.N	198	8017521054797
7832.1.TG.AL	208	8017521059242	7833.T.G	204	8017521054148	7843.T.TS	198	8017521054803
7832.1.TG.OS	208	8017521059259	7833.T.N	204	8017521054155	7843.TG.AL	198	8017521053707
7832.1.TG.RA	208	8017521050966	7833.T.NL	204	8017521054162	7843.TG.OS	198	8017521053714
7832.1.V.BZ	208	8017521056616	7833.T.RF	204	8017521054186	7843.TG.RA	198	8017521053721
7832.1.V.CF	208	8017521056623	7833.T.V	204	8017521054193	7843.TM.AS	198	8017521050713
7832.1.V.CZ	208	8017521056630	7833.TG.AL	204	8017521053776	7843.TM.LO	198	8017521050737
7832.2.G.CR	208	8017521056654	7833.TG.H	204	8017521059990	7843.TM.LR	198	8017521050744
7832.2.G.NI	208	8017521056661	7833.TG.OS	204	8017521053783	7843.TM.OS	198	8017521050751
7832.2.G.OR	208	8017521056678	7833.TG.RA	204	8017521053790	7843.TM.RB	198	8017521050768
7832.2.M.LN	208	8017521056715	7833.V.BZ	204	8017521054216	7843.TM.W	198	8017521050775
7832.2.M.LO	208	8017521056722	7833.V.CF	204	8017521054223	7844.T.A	198	8017521058108
7832.2.M.LR	208	8017521056739	7833.V.CZ	204	8017521054230	7844.T.B	198	8017521057705
7832.2.S.AM	208	8017521056784	7834.G.CR	204	8017521054285	7844.T.BO	198	8017521059181
7832.2.S.LV	208	8017521056791	7834.G.OR	204	8017521054308	7844.T.BS	198	8017521059099
7832.2.S.PE	208	8017521056807	7834.G.OT	204	8017521000008	7844.T.BX	198	8017521059273
7832.2.S.PN	208	8017521056814	7834.M.LN	204	8017521054360	7844.T.C	198	8017521059044
7832.2.T.A	208	8017521056838	7834.M.LO	204	8017521054377	7844.T.CA	198	8017521059174
7832.2.T.A	208	8017521056838	7834.M.LR	204	8017521054384	7844.T.GG	198	8017521058115
7832.2.T.B	208	8017521056845	7834.S.AM	204	8017521054421	7844.T.N	198	8017521058122
7832.2.T.B	208	8017521056845	7834.S.LV	204	8017521054438	7844.T.TS	198	8017521059167
7832.2.T.BS	208	8017521056852	7834.S.PN	204	8017521054452	7844.TG.AL	198	8017521057552
7832.2.T.BS	208	8017521056852	7834.T.A	204	8017521054476	7844.TG.OS	198	8017521057569
7832.2.T.F	208	8017521056869	7834.T.B	204	8017521054483	7844.TG.RA	198	8017521057576
7832.2.T.G	208	8017521056876	7834.T.BS	204	8017521054490	7844.TM.AS	198	8017521050782
7832.2.T.N	208	8017521056883	7834.T.F	204	8017521054506	7844.TM.CO	198	8017521050799
7832.2.T.NL	208	8017521056890	7834.T.G	204	8017521054513	7844.TM.LO	198	8017521050805
7832.2.T.RF	208	8017521056913	7834.T.N	204	8017521054520	7844.TM.LR	198	8017521050812
7832.2.T.V	208	8017521056920	7834.T.NL	204	8017521054537	7844.TM.OS	198	8017521050829
7832.2.TG.AL	208	8017521059341	7834.T.RF	204	8017521054551	7844.TM.RB	198	8017521050836
7832.2.TG.OS	208	8017521051062	7834.T.V	204	8017521054568	7844.TM.W	198	8017521050843
7832.2.TG.RA	208	8017521050997	7834.TG.AL	204	8017521057637	7846.T.BO	198	8017521057316
7832.2.V.BZ	208	8017521056944	7834.TG.H	204	8017521050065	7846.T.BX	198	8017521057323
7832.2.V.CF	208	8017521056951	7834.TG.OS	204	8017521057989	7846.T.C	198	8017521057330
7832.2.V.CZ	208	8017521056968	7834.TG.RA	204	8017521057996	7846.T.CA	198	8017521057347
7832.3.G.CR	208	8017521056982	7834.V.BZ	204	8017521054599	7846.T.GG	198	8017521057354

INDICE ANALITICO

Codice Code Code	Pagina Page Page	Barcode Barcode Barcode	Codice Code Code	Pagina Page Page	Barcode Barcode Barcode	Codice Code Code	Pagina Page Page	Barcode Barcode Barcode
7846.T.N	198	8017521057361	7879.R	109	8017521030012	930.3.060	382	8017521111759
7846.T.TS	198	8017521059280	7880.O.230	111	8017521031965	930.3.080	382	8017521111766
7846.TG.AL	198	8017521057507	7880.R.230	111	8017521031941	930.3.120	382	8017521111773
7846.TG.OS	198	8017521057491	7880.T.230	111	8017521032184	94.04	314	8017521071657
7846.TG.RA	198	8017521057514	7880.V.230	111	8017521031958	94.06	314	8017521071695
7846.TM.AS	198	8017521050850	7885	111	8017521031828	94.08	314	8017521071718
7846.TM.CO	198	8017521050867	7886	111	8017521031989	94.12	314	8017521071749
7846.TM.LO	198	8017521050874	7888	115	8017521050577	940.02	402	8017521094816
7846.TM.LR	198	8017521050881	7888.F	115	8017521050584	940.04	402	8017521094823
7846.TM.OS	198	8017521050898	7892.D	109	8017521031767	940.08	402	8017521094830
7846.TM.RB	198	8017521050904	7892.D.R	109	8017521030029	940.12	402	8017521094847
7846.TM.W	198	8017521050911	7892.DS	110	8017521034898	940.18	402	8017521094854
7847	110	8017521033754	7892.FR	110	8017521034157	940.24	402	8017521094892
7849	110	8017521034409	7892.UK	110	8017521034171	940.36	402	8017521094861
7852	110	8017521031309	7893.012	111	8017521031835	940.54	402	8017521094878
7853.G.AS	198	8017521059068	7893.220	111	8017521031972	940.72	402	8017521094885
7853.G.CR	200	8017521054810	7900.1	134	8017521011790	960.10011	488	8017521171173
7853.G.NI	200	8017521054827	7901.6	135	8017521013176	960.10012	488	8017521171180
7853.G.OR	200	8017521054834	7902.1	136	8017521011837	960.10013	488	8017521171197
7853.G.OS	198	8017521051031	7903.7	137	8017521013534	960.10014	488	8017521171203
7853.M.LN	200	8017521054872	7905.1	134	8017521011851	960.10015	489	8017521171210
7853.M.LO	200	8017521054889	7905.1.TR	134	8017521011868	960.10016	489	8017521171227
7853.M.LR	200	8017521054896	7906.1	136	8017521011899	960.10021	488	8017521171159
7853.S.AM	200	8017521054926	7906.1.TR	136	8017521011912	960.10022	488	8017521171241
7853.S.LV	200	8017521054933	7907.1	136	8017521011950	960.10023	488	8017521171258
7853.S.PN	200	8017521054957	7908.6	135	8017521011974	960.10024	488	8017521171265
7853.V.BZ	198	8017521054964	7908.6.TR	135	8017521011981	960.10026	489	8017521171289
7853.V.CF	198	8017521054971	7912.2	135	8017521013718	960.10027	489	8017521171296
7853.V.CZ	198	8017521054988	7912.2.TR	135	8017521013541	960.10028	489	8017521171302
7854.G.AS	198	8017521059075	7913.2	134	8017521012018	960.10111	490	8017521171319
7854.G.CR	200	8017521058139	7915.1	138	8017521012025	960.10121	490	8017521171326
7854.G.NI	200	8017521058146	7917.1	138	8017521012032	960.20001	492	8017521171371
7854.G.OR	200	8017521058153	7918.1	138	8017521012049	960.20002	493	8017521171401
7854.G.OS	198	8017521051048	90.02	387	8017521090016	960.2016.FL	494	8017521173320
7854.M.LN	200	8017521058184	90.02.E	386	8017521090054	960.21001	492	8017521171425
7854.M.LO	200	8017521058191	90.02.F	386	8017521090078	960.21002	493	8017521171456
7854.M.LR	200	8017521057743	90.04	387	8017521090092	960.22001	492	8017521171487
7854.S.AM	200	8017521058498	90.04.E	386	8017521090122	960.22002	493	8017521171494
7854.S.LV	200	8017521058221	90.04.F	386	8017521090139	960.2816.FL	494	8017521173337
7854.S.PN	200	8017521058238	90.04.FX	386	8017521094434	960.30028	491	8017521172460
7854.V.BZ	198	8017521057798	90.04.X	386	8017521090160	960.30031	491	8017521172408
7854.V.CF	198	8017521058245	90.06	387	8017521094472	960.30032	491	8017521172392
7854.V.CZ	198	8017521058252	90.08	387	8017521090177	960.6016.FL	494	8017521173344
7856.G.AS	198	8017521059082	900.04	388	8017521092560	960.6016.FL.S	494	8017521173535
7856.G.CR	200	8017521058269	900.08	388	8017521092577	960.C	508	8017521173092
7856.G.NI	200	8017521058276	900.12	388	8017521092584	960.G	494	8017521084442
7856.G.OR	200	8017521058283	91.04	388	8017521090245	960.M	494	8017521173894
7856.G.OS	198	8017521051055	91.06	388	8017521094489	960.P	494	8017521173900
7856.M.LN	200	8017521058313	91.08	388	8017521090269	960.S	508	8017521173085
7856.M.LO	200	8017521058320	91.12	388	8017521090283	960.T	508	8017521173917
7856.M.LR	200	8017521057811	910.12	392	8017521090412	961.2020	502	8017521171944
7856.S.AM	200	8017521058467	910.24	392	8017521090436	961.2021	502	8017521171951
7856.S.LV	200	8017521058351	910.48	392	8017521090450	961.2040	502	8017521171975
7856.S.PN	200	8017521058368	910.E.12	393	8017521090474	961.2041	502	8017521171982
7856.V.BZ	198	8017521057835	910.E.24	393	8017521090481	961.4000	502	8017521172224
7856.V.CF	198	8017521058375	910.E.48	393	8017521094564	961.4001	502	8017521172248
7856.V.CZ	198	8017521058382	92.04	389	8017521090511	961.4002	502	8017521172613
7858	113	8017521030906	92.08	389	8017521090535	961.4003	502	8017521172262
7858.F	113	8017521034973	92.12	389	8017521090559	961.4004	502	8017521172279
7858.FS	113	8017521035123	920.12	390	8017521090719	961.4005	502	8017521172620
7864.4	112	8017521031606	920.24	390	8017521090740	961.4006	502	8017521172637
7864.6	112	8017521031620	920.48	390	8017521090764	961.4007	502	8017521172644
7864.BT	112	8017521034881	920.E.12	391	8017521090788	961.4020	502	8017521172286
7864.C5	112	8017521030036	920.E.24	391	8017521090795	961.4021	502	8017521172293
7864.C6	112	8017521030043	920.E.48	391	8017521094632	961.4022	502	8017521172309
7867.2	112	8017521031705	93.02	315	8017521070469	961.4023	502	8017521172316
7870	109	8017521034034	93.K.02	315	8017521070476	961.4024	502	8017521172651
7870.R	109	8017521030005	930.1.040	382	8017521111636	961.4025	502	8017521172668
7872	113	8017521031491	930.1.060	382	8017521111643	961.4026	502	8017521172675
7876	108	8017521040424	930.1.080	382	8017521111650	961.5000	503	8017521173030
7877.D	108	8017521040448	930.2.040	382	8017521111704	961.5001	503	8017521173047
7877.I	107	8017521040592	930.2.060	382	8017521111711	961.5002	503	8017521173054
7877.L	108	8017521040462	930.2.080	382	8017521111728	961.5003	503	8017521173061
7879	109	8017521031248	930.2.120	382	8017521111735	961.5005	504	8017521173108

Living with More

Codice Code Code	Pagina Page Page	Barcode Barcode Barcode	Codice Code Code	Pagina Page Page	Barcode Barcode Barcode	Codice Code Code	Pagina Page Page	Barcode Barcode Barcode
961.5100	504	8017521173115	9700.12.B.B	322	8017521070438	990.E.36	274	8017521000000
962.06	510	8017521173849	9700.24	322	8017521071343	990.ER.12	276	8017521270333
962.07	510	8017521173856	9700.24.B.B	322	8017521070445	990.ER.212	277	8017521271323
962.10	510	8017521173832	9700.36	322	8017521071374	990.ER.24	276	8017521270340
962.501	509	8017521172682	9700.36.B.B	322	8017521070452	990.ER.36	276	8017521271330
962.502	509	8017521172699	971.04	313	8017521071442	990.T.12	278	8017521270487
962.503	509	8017521172705	971.06	313	8017521071473	990.T.212	279	8017521271347
962.504	509	8017521172712	971.08	313	8017521071503	990.T.24	278	8017521270470
962.505	509	8017521172729	971.12	313	8017521071534	990.T.36	278	8017521271354
962.506	509	8017521172736	971.24	313	8017521070247	GU.1615	303	8017521920016
962.520	509	8017521172743	971.36	313	8017521070261	GU.1618	303	8017521920023
962.601	509	8017521172750	9710.08	323	8017521071619	TR.91.12.EE	403	8017521000000
962.602	509	8017521172767	9710.12	323	8017521071626	TR.91.24	403	8017521000000
962.603	509	8017521172774	9710.24	323	8017521071770	TR.940.02	403	8017521000000
962.604	509	8017521172781	9710.36	323	8017521071787	TR.940.04	403	8017521000000
962.605	509	8017521172798	990.12	270	8017521270012	TR.940.08	403	8017521000000
962.606	509	8017521172804	990.12.40	282	8017521270029	TR.940.18	403	8017521000000
962.620	509	8017521172811	990.12.65	282	8017521270036	VA.1363.L	47	8017521930039
963.216	463	8017521172897	990.12.CG	292	8017521270043	VA.930.T	415	8017521950082
963.216.0	463	8017521000000	990.12.CG.65	292	8017521000000	VA.990.RS.18.VO	303	8017521000000
963.216.0.C	463	8017521000000	990.12.INOX	280	8017521270050	VA.ML.990	303	8017521950112
963.216.1	463	8017521172903	990.12.INOX.SI	281	8017521270067	VA.ML.990.DB	279	8017521950006
963.216.1.C	463	8017521172927	990.12.TT	272	8017521270081			
963.216.2	463	8017521172910	990.12.W	283	8017521270098			
963.216.2.C	463	8017521172934	990.1615	298	8017521270524			
963.316	463	8017521172941	990.1615.18	299	8017521270623			
963.316.1	463	8017521172958	990.1615.18.SC	301	8017521270753			
963.316.1.C	463	8017521172965	990.1615.SC	300	8017521270654			
963.316.2	463	8017521172972	990.1616	302	8017521271040			
963.316.2.C	463	8017521172989	990.1616.G	303	8017521270395			
963.316.3	463	8017521172996	990.1618	298	8017521270531			
963.316.3.C	463	8017521173009	990.1618.SC	300	8017521270661			
963.316.4	463	8017521173016	990.1625	302	8017521270630			
963.316.4.C	463	8017521173023	990.1626	302	8017521271064			
964.B.1	505	8017521173481	990.1628	302	8017521270647			
964.B.2	505	8017521173498	990.2.1615	298	8017521270548			
964.B.3	505	8017521173504	990.2.1615.SC	300	8017521270678			
964.P.0132.10	505	8017521173443	990.2.1618	298	8017521270555			
964.P.0132.25	505	8017521173450	990.2.1618.SC	300	8017521270685			
964.P.0142.10	505	8017521173467	990.212	271	8017521270104			
964.P.0142.25	505	8017521173474	990.212.TT	273	8017521270111			
970.04	308	8017521070803	990.24	270	8017521270128			
970.04.B	310	8017521070810	990.24.CG	292	8017521270159			
970.04.B.B	311	8017521071862	990.24.CG.65	292	8017521000000			
970.04.N	309	8017521070841	990.24.INOX	280	8017521270166			
970.06	308	8017521070865	990.24.INOX.SI	281	8017521270173			
970.06.B	310	8017521070872	990.24.TT	272	8017521270180			
970.06.B.B	311	8017521071879	990.2615	299	8017521270586			
970.06.N	309	8017521070902	990.2615.SC	301	8017521270715			
970.08	308	8017521070926	990.2618	299	8017521270593			
970.08.B	310	8017521070933	990.2618.SC	301	8017521270722			
970.08.B.B	311	8017521071794	990.3.1615	298	8017521270562			
970.08.N	309	8017521070964	990.3.1615.SC	300	8017521270692			
970.12	308	8017521070995	990.3.1618	298	8017521270579			
970.12.B	310	8017521071008	990.3.1618.SC	300	8017521270708			
970.12.B.B	311	8017521071800	990.312	271	8017521270197			
970.12.N	309	8017521071039	990.312.TT	273	8017521270203			
970.24	308	8017521071060	990.36	270	8017521270210			
970.24.B	310	8017521071077	990.36.CG	292	8017521270388			
970.24.B.B	311	8017521071084	990.36.CG.65	292	8017521000000			
970.24.N	309	8017521071107	990.36.INOX	280	8017521270227			
970.36	308	8017521071114	990.36.INOX.SI	281	8017521270234			
970.36.B	310	8017521071121	990.36.TT	272	8017521270241			
970.36.B.B	311	8017521071138	990.3615	299	8017521270609			
970.36.N	309	8017521071152	990.3615.SC	301	8017521270739			
970.E.04.B.B	312	8017521070001	990.3618	299	8017521270760			
970.E.06.B.B	312	8017521070018	990.3618.SC	301	8017521270746			
970.E.08.B.B	312	8017521070025	990.412	271	8017521270258			
970.E.12.B.B	312	8017521000000	990.412.TT	273	8017521270265			
970.E.24.B.B	312	8017521072524	990.612	271	8017521270272			
970.E.36.B.B	312	8017521072517	990.612.TT	273	8017521270289			
9700.08	322	8017521071251	990.E.12	274	8017521270296			
9700.08.B.B	322	8017521070421	990.E.212	275	8017521270616			
9700.12	322	8017521071299	990.E.24	274	8017521270319			




Living with More

Una serie nuova nei tracciati e nei concetti.
 Linee pulite e filanti, colori unici e di sicuro effetto in
 ogni ambiente.
 Completa per ogni tua necessità.

A new range of modular devices fresh in the shape and
 concept.
 Sharp and slender lines, unique colors for an impressive
 result in every environment.
 Complete, for all your needs.

*Une gamme d'appareils de nouvelle conception et dessin.
 Des lignes pures et filantes, des couleurs uniques et d'un
 effet garanti dans chaque endroit.
 Complète, pour toute nécessité.*



SERIE CIVILI

Living with More

INTERRUTTORI UNIPOLARI 16AX 250V~

Single pole one way switches
Interrupteurs unipolaires

INTERRUTTORI UNIPOLARI 16AX 250V

Single pole one way switches
Interrupteurs unipolaires

					
Aria antracite Aria charcoal grey <i>Aria gris anthracite</i>	7200.1	7205.1	7220		
Aria titanio Aria titanium <i>Aria titane</i>	7200.1.H	7205.1.H	7220.H		
Aria bianco Aria white <i>Aria blanc</i>	7200.1.B	7205.1.B	7220.B		
Descrizione Description <i>Description</i>	Unipolare Single pole one way <i>Unipolaire</i>	Unipolare luminoso Luminous single pole one way <i>Unipolaire lumineux</i>	Infrarosso temporizzato Infrared motion sensor <i>Détecteur de passage temporisé</i>		
Tasto Knob <i>Bouton</i>	1 Modulo - Singolo 1 Module - Single <i>1 Module - Single</i>	1 Modulo - Singolo 1 Module - Single <i>1 Module - Single</i>	1 Modulo - Singolo 1 Module - Single <i>1 Module - Single</i>		
Specifiche tecniche Technical specifications <i>Caractéristiques techniques</i>	16AX 250V~	16AX 250V~	3A 240V~		

INTERRUTTORI BIPOLARI 16AX 250V~

Double pole one way switches
Interrupteurs bipolaires

INTERRUTTORI BIPOLARI 16AX 250V

Double pole one way switches
Interrupteurs bipolaires

					
Aria antracite Aria charcoal grey <i>Aria gris anthracite</i>	7213.2	7210.2			
Aria titanio Aria titanium <i>Aria titane</i>	7213.2.H	7210.2.H			
Aria bianco Aria white <i>Aria blanc</i>	7213.2.B	7210.2.B			
Descrizione Description <i>Description</i>	Bipolare Double pole one way <i>Bipolaire</i>	Bipolare Double pole one way <i>Bipolaire</i>			
Tasto Knob <i>Bouton</i>	1 Modulo - Singolo 1 Module - Single <i>1 Module - Single</i>	1 Modulo - Singolo 1 Module - Single <i>1 Module - Single</i>			
Specifiche tecniche Technical specifications <i>Caractéristiques techniques</i>	16AX 250V~	20AX 250V~ Destinato solo all'esportazione Export only <i>Exportation seulement</i>			

INTERRUTTORI BIPOLARI LUMINOSI

Luminous double pole one way switches

Interrupteurs bipolaires lumineux

INTERRUTTORI BIPOLARI LUMINOSI

Luminous double pole one way switches

Interrupteurs bipolaires lumineux

					
Aria antracite Aria charcoal grey <i>Aria gris anthracite</i>	7212.2	7209.2			
Aria titanio Aria titanium <i>Aria titane</i>	7212.2.H	7209.2.H			
Aria bianco Aria white <i>Aria blanc</i>	7212.2.B	7209.2.B			
Descrizione Description <i>Déscription</i>	Bipolare luminoso Luminous double pole one way <i>Bipolaire lumineux</i>	Bipolare luminoso Luminous double pole one way <i>Bipolaire lumineux</i>			
Tasto Knob <i>Bouton</i>	1 Modulo - Singolo 1 Module - Single <i>1 Module - Single</i>	1 Modulo - Singolo 1 Module - Single <i>1 Module - Single</i>			
Specifiche tecniche Technical specifications <i>Caractéristiques techniques</i>	16AX 250V~	20AX 250V~ Destinato solo all'esportazione Export only <i>Exportation seulement</i>			

DEVIATORI UNIPOLARI 16AX 250V~

Single pole two way switches

Interrupteurs va-et-vient unipolaires

DEVIATORI UNIPOLARI 16AX 250V~

Single pole two way switches

Interrupteurs va-et-vient unipolaires

					
Aria antracite Aria charcoal grey <i>Aria gris anthracite</i>	7201.6	7208.6			
Aria titanio Aria titanium <i>Aria titane</i>	7201.6.H	7208.6.H			
Aria bianco Aria white <i>Aria blanc</i>	7201.6.B	7208.6.B			
Descrizione Description <i>Déscription</i>	Unipolare Single pole one way <i>Unipolaire</i>	Unipolare luminoso Luminous single pole one way <i>Unipolaire lumineux</i>			
Tasto Knob <i>Bouton</i>	1 Modulo - Singolo 1 Module - Single <i>1 Module - Single</i>	1 Modulo - Singolo 1 Module - Single <i>1 Module - Single</i>			
Specifiche tecniche Technical specifications <i>Caractéristiques techniques</i>	16AX 250V~	16AX 250V~			

PULSANTI UNIPOLARI 16A - 250V~

Single pole push-button switches

Boutons poussoirs de sonnette unipolaires

PULSANTI UNIPOLARI 16A - 250V~

Single pole push-button switches

Boutons poussoirs de sonnette unipolaires

				
Aria antracite Aria charcoal grey <i>Aria gris anthracite</i>	7202.1	7206.1	7207.1	
Aria titanio Aria titanium <i>Aria titane</i>	7202.1.H	7206.1.H	7207.1.H	
Aria bianco Aria white <i>Aria blanc</i>	7202.1.B	7206.1.B	7207.1.B	
Descrizione Description <i>Description</i>	Pulsante unipolare Single pole push-button <i>Bouton poussoir unipolaire</i>	Pulsante luminoso Luminous push-button <i>Bouton poussoir lumineux</i>	Pulsante unipolare a tirante One way single pole push-button cord operated <i>Bouton poussoir à tirant</i>	
Tasto Knob <i>Bouton</i>	1 Modulo - Singolo 1 Module - Single <i>1 Module - Single</i>	1 Modulo - Singolo 1 Module - Single <i>1 Module - Single</i>	1 Modulo - Singolo 1 Module - Single <i>1 Module - Single</i>	
Specifiche tecniche Technical specifications <i>Caractéristiques techniques</i>	16A 250V~	16A 250V~	16A 250V~	

INVERTITORI UNIPOLARI


Single pole two way reversing switches

Inverseurs unipolaires

INVERTITORI UNIPOLARI

Single pole two way reversing switches

Inverseurs unipolaires

					
Aria antracite Aria charcoal grey <i>Aria gris anthracite</i>	7203.7				
Aria titanio Aria titanium <i>Aria titane</i>	7203.7.H				
Aria bianco Aria white <i>Aria blanc</i>	7203.7.B				
Descrizione Description <i>Description</i>	Invertitore unipolare Single pole reversing switch <i>Inverseur unipolaire</i>				
Tasto Knob <i>Bouton</i>	1 Modulo - Singolo 1 Module - Single <i>1 Module - Single</i>				
Specifiche tecniche Technical specifications <i>Caractéristiques techniques</i>	10AX 250V~				

DIMMERS PER CARICO INDUTTIVO (MOTORI)


Dimmers for inductive load (motors)

Variateurs pour charge inductive (moteur)

DIMMERS PER CARICO INDUTTIVO (MOTORI) VENTOLE/LAMPADINE CON TRASFORMATORE MECCANICO

Dimmers for inductive load (motors) fans/light bulbs with mechanical transformer

Variateurs pour charge inductive (moteur) ventilateurs/ampoules à transformateur mécanique

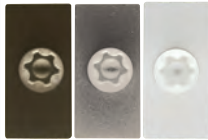


					
Aria antracite Aria charcoal grey <i>Aria gris anthracite</i>	7277.I				
Aria titanio Aria titanium <i>Aria titane</i>	7277.I.H				
Aria bianco Aria white <i>Aria blanc</i>	7277.I.B				
Descrizione Description <i>Description</i>	Dimmer Dimmer <i>Variateur</i>				
Specifiche tecniche Technical specifications <i>Caractéristiques techniques</i>	3A 660VA 230V~ 50-60 Hz				

DIMMER PER CARICO RESISTIVO

Dimmers for resistive load
Variateurs pour charge resistive

DIMMER PER CARICO RESISTIVO

Dimmers for resistive load
Variateurs pour charge resistive

					
Aria antracite Aria charcoal grey <i>Aria gris anthracite</i>	7276	7274	7275		
Aria titanio Aria titanium <i>Aria titane</i>	7276.H	7274.H	7275.H		
Aria bianco Aria white <i>Aria blanc</i>	7276.B	7274.B	7275.B		
Descrizione Description <i>Description</i>	Dimmer Dimmer <i>Variateur</i>	Dimmer a pulsante - luminoso Luminous push-button dimmer <i>Variateur à bouton poussoir lumineux</i>	Dimmer sensitivo - luminoso Sensitive - luminous dimmer <i>Variateur lumineux à réglage sensitif</i>		
Specifiche tecniche Technical specifications <i>Caractéristiques techniques</i>	500W/230V~	300VA/230V~	300VA/230V~		






Per lampade alogene carico ridotto al 50%
 Load reduced to 50% for halogen lamps
Charge réduite au 50% pour les lampes halogènes

PULSANTI SPECIALI

Special push-button switches
Commandes spéciales

PULSANTI SPECIALI

Special push-button switches
Commandes spéciales

					
Aria antracite Aria charcoal grey <i>Aria gris anthracite</i>	7202.D	7237.1	7219.1	7296.230	7215.1
Aria titanio Aria titanium <i>Aria titane</i>	7202.D.H	7237.1.H	7219.1.H	7296.230.H	7215.1.H
Aria bianco Aria white <i>Aria blanc</i>	7202.D.B	7237.1.B	7219.1.B	7296.230.B	7215.1.B
Descrizione Description <i>Description</i>	Pulsante doppio Double knob <i>Bouton poussoir double</i>	Pulsante doppio interbloc. per serrande Interlocked dual push-button for roller shutters <i>Bouton interbloqué pour volets roulants</i>	Interruttore unipolare a chiave Single pole one way switch with key <i>Interrupteur unipolaire avec clé</i>	Pulsante portanome tasto doppio Nameplate push-button double knob <i>Double bouton poussoir porte-nom</i>	Pulsante NC NC push-button <i>Bouton poussoir NC</i>
Specifiche tecniche Technical specifications <i>Caractéristiques techniques</i>	1P(NO)+1P(NO) - 10A 250V~	1P(NO)+1P(NO) - 10A 250V~	10A 250V~	16A 250V~	16A 250V~

PRESE DI SICUREZZA STANDARD ITALIANO - TEDESCO 250V~





Italian – German standard shuttered socket outlets 250V~

Prises de sécurité standard Italien et Allemand 250V~

PRESE DI SICUREZZA STANDARD ITALIANO - TEDESCO 250V~

Italian – German standard shuttered socket outlets 250V~

Prises de sécurité standard Italien et Allemand 250V~

				
Aria antracite Aria charcoal grey <i>Aria gris anthracite</i>	7279	7270	7248.D	7248.I
Aria titanio Aria titanium <i>Aria titane</i>	7279.H	7270.H	7248.D.H	7248.I.H
Aria bianco Aria white <i>Aria blanc</i>	7279.B	7270.B	7248.D.B	7248.I.B
Descrizione Description <i>Description</i>	Bivalente con sicurezza Bivalent shuttered socket <i>Bivalent avec sécurité</i>	Preso 10A con sicurezza 10A shuttered socket <i>Prise 10A avec sécurité</i>	Schuko P30 con sicurezza Schuko P30 with safety shutter <i>Schuko P30 avec sécurité</i>	Trivalente con sicurezza Trivalent shuttered socket <i>Trivalent avec sécurité</i>
Specifiche tecniche Technical specifications <i>Caractéristiques techniques</i>	2P+T 10/16A	2P+T 10A	2P+T 16A	2P+T 10/16A

PRESE DI SICUREZZA PER LINEE DEDICATE 250V~





Shuttered sockets

Prises de sécurité

PRESE DI SICUREZZA PER LINEE DEDICATE 250V~

Shuttered sockets

Prises de sécurité

				
Codice Code <i>Code</i>	7279.R	7270.R	7248.D.R	7248.I.R
Descrizione Description <i>Description</i>	Bivalente con sicurezza Bivalent shuttered socket <i>Bivalent avec sécurité</i>	Preso 10A con sicurezza 10A shuttered socket <i>Prise 10A avec sécurité</i>	Schuko P30 con sicurezza Schuko P30 with safety shutter <i>Schuko P30 avec sécurité</i>	Trivalente con sicurezza Trivalent shuttered socket <i>Trivalent avec sécurité</i>
Specifiche tecniche Technical specifications <i>Caractéristiques techniques</i>	2P+T 10/16A	2P+T 10A	2P+T 16A	2P+T 10/16A
Colore Colour <i>Couleur</i>	Rosso - Red - Rouge ■	Rosso - Red - Rouge ■	Rosso - Red - Rouge ■	Rosso - Red - Rouge ■

PRESE STANDARD INTERNAZIONALI 250V~





International standard sockets outlets 250V~


Prises standard internationales 250V~

PRESE STANDARD INTERNAZIONALI 250V~

International standard sockets outlets 250V~

Prises standard internationales 250V~

				
Aria antracite Aria charcoal grey <i>Aria gris anthracite</i>	7252	7248.FR	7248.DS	7248.UK
Aria titanio Aria titanium <i>Aria titane</i>	7252.H	7248.FR.H	7248.DS.H	7248.UK.H
Aria bianco Aria white <i>Aria blanc</i>	7252.B	7248.FR.B	7248.DS.B	7248.UK.B
Descrizione Description <i>Description</i>	Euroamerica Euroamerican <i>Euro-Américaine</i>	Standard Francese French Standard <i>Standard Français</i>	Schuko tedesco German Schuko <i>Schuko Allemand</i>	Standard britannico British standard <i>British standard</i>
Specifiche tecniche Technical specifications <i>Caractéristiques techniques</i>	2P 10/16A	2P+T 16A	2P+T 16A	13A+T





				
Aria antracite Aria charcoal grey <i>Aria gris anthracite</i>	7247			
Aria titanio Aria titanium <i>Aria titane</i>	7247.H			
Aria bianco Aria white <i>Aria blanc</i>	7247.B			
Descrizione Description <i>Description</i>	Americana polarizzata con terra Polarized American standard with earthing <i>Prise standard US polarisée avec mise à terre</i>			
Specifiche tecniche Technical specifications <i>Caractéristiques techniques</i>	15A+T			

CAMPANELLI E RONZATORI

Bells and buzzers
Sonnettes et ronfleurs

CAMPANELLI E RONZATORI

Bells and buzzer
Sonnettes et ronfleur




					
Aria antracite Aria charcoal grey <i>Aria gris anthracite</i>	7285	7286	7293.220	7293.012	
Aria titanio Aria titanium <i>Aria titane</i>	7285.H	7286.H	7293.220.H	7293.012.H	
Aria bianco Aria white <i>Aria blanc</i>	7285.B	7286.B	7293.220.B	7293.012.B	
Descrizione Description <i>Déscription</i>	Ronzatore Buzzer <i>Ronfleur</i>	Ronzatore Buzzer <i>Ronfleur</i>	Campanello Bell <i>Sonnette</i>	Campanello Bell <i>Sonnette</i>	
Specifiche tecniche Technical specifications <i>Caractéristiques techniques</i>	230V~ 50/60Hz	8VA 12V	230V~ 50/60Hz	8VA 12V	

APPARECCHI DI SEGNALAZIONE LUMINOSA

Light signaling devices
Voyants de signalisation

APPARECCHI DI SEGNALAZIONE LUMINOSA

Light signaling devices
Voyants de signalisation






					
Codice Code <i>Code</i>	7280.R.230	7280.V.230	7280.O.230	7280.T.230	
Diffusore colore Diffuser colour <i>Diffuseur couleur</i>	Rosso Red <i>Rouge</i>	Verde Green <i>Vert</i>	Arancio Orange <i>Orange</i>	Trasparente Transparent <i>Transparent</i>	
Specifiche tecniche Technical specifications <i>Caractéristiques techniques</i>	0,3W - 230V~ Lampada al neon Neon Lamp <i>Lampe néon</i>	0,3W - 230V~ Lampada al neon Neon Lamp <i>Lampe néon</i>	0,3W - 230V~ Lampada al neon Neon Lamp <i>Lampe néon</i>	0,3W - 230V~ Lampada al neon Neon Lamp <i>Lampe néon</i>	

PRESE TELEFONO E TRASMISSIONE DATI

Telephone and data communication socket outlets
Prises de téléphone et transmission de données

PRESE TELEFONO E TRASMISSIONE DATI

Telephone and data communication socket outlets
Prises de téléphone et transmission de données

					
Aria antracite Aria charcoal grey <i>Aria gris anthracite</i>	7264.4	7264.6	7264.C5	7264.C6	7264
Aria titanio Aria titanium <i>Aria titane</i>	7264.4.H	7264.6.H	7264.C5.H	7264.C6.H	7264.H
Aria bianco Aria white <i>Aria blanc</i>	7264.4.B	7264.6.B	7264.C5.B	7264.C6.B	7264.B
Descrizione Description <i>Déscription</i>	Presa RJ11 4 contatti RJ11 outlet - 4 contacts <i>Prise RJ11 - 4 contacts</i>	Presa RJ12 6 contatti RJ12 outlet - 6 contacts <i>Prise RJ12 - 6 contacts</i>	Presa dati RJ45 8P-8C cat 5e RJ45 data outlet - 8P-8C - Cat 5e <i>Prise RJ45 - 8P-8C - Cat 5e</i>	Presa dati RJ45 8P-8C cat 6 RJ45 data outlet - 8P-8C - Cat 6 <i>Prise RJ45 - 8P-8C - Cat 6</i>	Adattatore connettori RJ45 keystone Empty enclosure keystone <i>Boîtier vide keystone</i>

ALIMENTATORE USB DA INCASSO

Flush mounting USB charger
Chargeur USB Installation à encastrer

				
Aria antracite Aria charcoal grey <i>Aria gris anthracite</i>	7264.USB			
Aria titanio Aria titanium <i>Aria titane</i>	7264.USB.H			
Aria bianco Aria white <i>Aria blanc</i>	7264.USB.B			
Descrizione Description <i>Déscription</i>	Alimentazione 230 Vac, 50-60 Hz, 0,1 A Uscita 5 Vdc, 1.2 A Power supply 230 Vac, 50-60 Hz, 0,1 A Output 5 Vdc, 1.2 A <i>Alimentation 230 Vac, 50-60 Hz, 0,1 A Sortie 5 Vdc, 1.2 A</i>			

PRESE TV/SAT Ø 9,5mm

TV/SAT socket outlets Ø 9,5 mm

Prises TV/SAT Ø 9,5mm

PRESE COASSIALI TV/SAT

Coaxial TV/SAT socket outlets

Prises coaxiales TV/SAT


					
Aria antracite Aria charcoal grey <i>Aria gris anthracite</i>	7258	7272	7258.M.00	7258.FS	7758.F
Aria titanio Aria titanium <i>Aria titane</i>	7258.H	7272.H	7258.M.00.H	7258.FS.H	7758.F.H
Aria bianco Aria white <i>Aria blanc</i>	7258.B	7272.B	7258.M.00.B	7258.FS.B	7758.F.B
Descrizione Description <i>Description</i>	Pres a coassiale diretta passante TV tipo IEC femmina NON SCHERMATA per frequenza fino a 2400 MHz Feed-through coaxial direct TV outlet with IEC female connector UNSHIELDED for frequency up to 2400 MHz <i>Prise coassiale femelle directe type IEC NON BLINDE' pour fréquence jusqu'à 2400 MHz</i>	Pres a coassiale terminale TV tipo IEC femmina NON SCHERMATA per frequenza fino a 2400 MHz Coaxial TV outlet terminal IEC female connector UNSHIELDED for frequency up to 2400 MHz <i>Prise coassiale terminale femelle type IEC NON BLINDE' pour fréquences jusqu'à 2400 MHz</i>	Pres a coassiale TV tipo IEC maschio TOTALMENTE SCHERMATA per frequenza fino a 2400 MHz Coaxial TV outlet with IEC male connector TOTALLY SHIELDED for frequency up to 2400MHz <i>Prise coassiale male type IEC BLINDE' pour fréquence jusqu'à 2400 MHz</i>	Pres a coassiale TV/SAT tipo F TOTALMENTE SCHERMATA per frequenza fino a 2400 MHz Coaxial TV/SAT outlet F type TOTALLY SHIELDED for frequency up to 2400 Mhz <i>Prise coassiale TV/SAT type F BLINDE' pour fréquence jusqu'à 2400 Mhz</i>	Connettore TV/SAT tipo F di giunzione F type TV/SAT connector <i>Connecteur TV/SAT type F</i>

TERMOSTATI DIGITALI PER RISCALDAMENTO

Digital thermostats
Thermostats digitales

TERMOSTATI DIGITALI PER RISCALDAMENTO

Digital thermostats
Thermostats digitales



<p>Aria antracite Aria charcoal grey <i>Aria gris anthracite</i></p>	 <p>7283.ES.J</p>	
<p>Aria titanio Aria titanium <i>Aria titane</i></p>	<p>7283.ES.J.H</p>	
<p>Aria bianco Aria white <i>Aria blanc</i></p>	<p>7283.ES.J.B</p>	
<p>Descrizione Description <i>Déscription</i></p>	<p>Cronotermostato digitale settimanale programmabile Weekly chronothermostat <i>Cronothermostat semaine</i></p>	

LAMPADA SEGNAPASSO E EMERGENZA

Step marker lamp and emergency lamp
Éclairage marqueur d'étape et éclairage de secours

LAMPADA SEGNAPASSO E EMERGENZA

Step marker lamp and emergency lamp
Éclairage marqueur d'étape et éclairage de secours

		
<p>Codice Code <i>Code</i></p>	<p>7294.ES</p>	<p>7282.ES</p>
<p>Descrizione Description <i>Déscription</i></p>	<p>Lampada segnapasso notturna - 3 moduli - Estraibile 3 LED alta luminosità IP40 50-60Hz 230V~ Step marker night lamp – 3 modules – removable – 3 high-brightness LED -24h autonomy IP40 50-60Hz 230V~ <i>Éclairage marqueur d'étape - 3 modules - extractible – 3 LED haute luminosité</i> - autonomie 24h - IP40 50-60Hz 230V~</p>	<p>Lampada emergenza - 3 moduli - Estraibile 7 LED alta luminosità - Autonomia 24h IP40 50-60Hz 230V~ Emergency night light – 3 modules - removable – 7 high-brightness LED – 24h autonomy IP40 50-60Hz 230V~ <i>Éclairage de secours – 3 modules – extractible – 7 LED haute luminosité - auto-</i> <i>nomie 24h - IP40 50-60Hz 230V~</i></p>

INTERRUTTORI MAGNETOTERMICI E DIFFERENZIALI





Miniature Circuit Breakers (MCB)

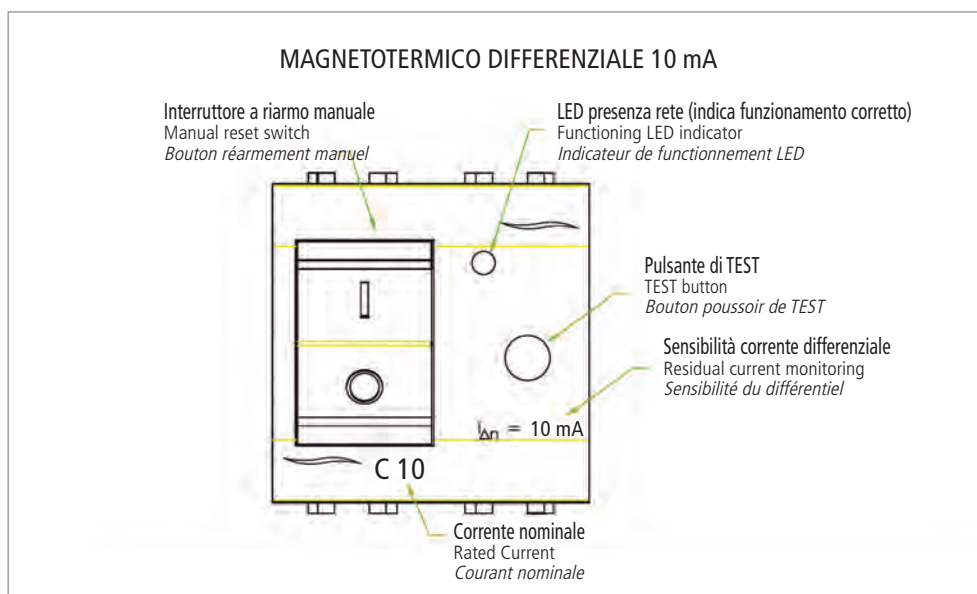
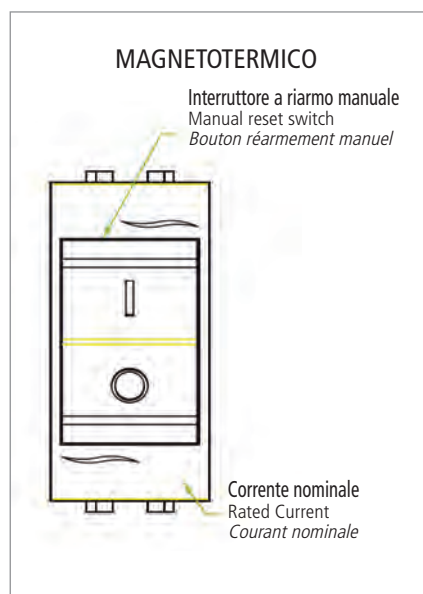
Disjoncteurs différentiels magnétothermiques (interrupteurs micro)

INTERRUTTORI MAGNETOTERMICI E DIFFERENZIALI

Miniature Circuit Breakers (MCB)

Disjoncteurs différentiels magnétothermiques (interrupteurs micro)

					
Aria antracite Aria charcoal grey <i>Aria gris anthracite</i>	7214.10	7214.16	7216.10	7216.16	
Aria titanio Aria titanium <i>Aria titane</i>	7214.10.H	7214.16.H	7216.10.H	7216.16.H	
Aria bianco Aria white <i>Aria blanc</i>	7214.10.B	7214.16.B	7216.10.B	7216.16.B	
Descrizione Description <i>Description</i>	Magnetotermico Magnetothermal <i>Magnétothermique</i>	Magnetotermico Magnetothermal <i>Magnétothermique</i>	Magnetotermico differenziale Magnetothermal differential <i>Magnétothermique différentiel</i>	Magnetotermico differenziale Magnetothermal differential <i>Magnétothermique différentiel</i>	
Specifiche tecniche Technical specifications <i>Caractéristiques techniques</i>	1P+N 10A 3kA 250V~	1P+N 16A 3kA 250V~	1P+N 10A 3kA, 10mA 250V~	1P+N 16A 3kA, 10mA 250V~	



COPRIFORO E PASSAFILO

Blank cover and cable outlet
Faux module et serre-fil

COPRIFORO E PASSAFILO

Blank cover and cable outlet
Faux module et serre-fil




					
Aria antracite Aria charcoal grey <i>Aria gris anthracite</i>	7288	7288.F			
Aria titanio Aria titanium <i>Aria titane</i>	7288.H	7288.F.H			
Aria bianco Aria white <i>Aria blanc</i>	7288.B	7288.F.B			
Descrizione Description <i>Déscription</i>	Copriforo 1P 1P Blank cover <i>Faux module 1P</i>	Passafilo Cable outlet <i>Serre-fil</i>			

KIT TASTI RICAMBIO

Replacement kit for push buttons
Kit de remplacement pour touches

KIT TASTI RICAMBIO COMPLETI DI SOTTOTASTO

Replacement kit provided with covers and plates for push buttons
Kit de remplacement avec bouton poussoirs et plaques pour touches

			
Aria antracite Aria charcoal grey <i>Aria gris anthracite</i>	7277.1	7277.2	7277.3
Aria titanio Aria titanium <i>Aria titane</i>	7277.1.H	7277.2.H	7277.3.H
Aria bianco Aria white <i>Aria blanc</i>	7277.1.B	7277.2.B	7277.3.B
Descrizione Description <i>Déscription</i>	Tasto singolo Single knob <i>Bouton poussoir simple</i>	Tasto doppio Double knob <i>Bouton poussoir double</i>	Tasto triplo Triple knob <i>Bouton poussoir triple</i>
Moduli Module <i>Module</i>	1P	2P	3P

KIT TASTI LUMINOSI RICAMBIO

Replacement kit for luminous push button

Kit de remplacement pour touches lumineux
KIT TASTI LUMINOSI RICAMBIO COMPLETI DI SOTTOTASTO

Replacement kit provided with covers and plates for luminous push buttons




Kit de remplacement avec bouton poussoirs et plaques pour touches lumineux

			
Aria antracite Aria charcoal grey <i>Aria gris anthracite</i>	7277.1.L	7277.2.L	7277.3.L
Aria titanio Aria titanium <i>Aria titane</i>	7277.1.L.H	7277.2.L.H	7277.3.L.H
Aria bianco Aria white <i>Aria blanc</i>	7277.1.L.B	7277.2.L.B	7277.3.L.B
Descrizione Description <i>Description</i>	Tasto singolo luminoso Luminous single knob <i>Bouton poussoir éclairage simple</i>	Tasto doppio luminoso Luminous double knob <i>Bouton poussoir éclairage double</i>	Tasto triplo luminoso Luminous triple knob <i>Bouton poussoir éclairage triple</i>
Moduli Module <i>Module</i>	1P	2P	3P

APPARECCHI DI COMANDO DA COMPLETARE CON TASTO SINGOLO - DOPPIO - TRIPLIO

Control devices to be completed with single – double – triple knob

Dispositifs de commandes à compléter avec simple- double – triple bouton poussoir




					
Codice Code <i>Code</i>	7200.V	7201.V	7202.V		
Descrizione Description <i>Description</i>	Interruttore Switch <i>Interrupteur</i>	Deviatore Two way switch <i>Va-et-vient</i>	Pulsante Push-button <i>Bouton poussoir</i>		
Tasto Knob <i>Bouton</i>	1/2/3 Moduli 1/2/3 Modules <i>1/2/3 Modules</i>	1/2/3 Moduli 1/2/3 Modules <i>1/2/3 Modules</i>	1/2/3 Moduli 1/2/3 Modules <i>1/2/3 Modules</i>		
Specifiche tecniche Technical specifications <i>Caractéristiques techniques</i>	16AX 250V~	16AX 250V~	16A 250V~		



SUPPORTI PER SERIE ARIA

Support frames Aria range
Supports pour gamme Aria

SUPPORTI PER PLACCHE SERIE CLASSIC - MILLENNIUM - DOMUS

Classic, Millennium, Domus range cover plates support frames
Supports pour plaques gamme Classic, Millennium, Domus

			
Aria antracite Aria charcoal grey <i>Aria gris anthracite</i>	7723	7724	7726
Aria titanio Aria titanium <i>Aria titane</i>	7723.H	7724.H	7726.H
Aria bianco Aria white <i>Aria blanc</i>	7723.B	7724.B	7726.B
Descrizione Description <i>Déscription</i>	3P per scatole rettangolari 3P for rectangular boxes <i>3P pour boîtes rectangulaires</i>	4P per scatole rettangolari 4P for rectangular boxes <i>4P pour boîtes rectangulaires</i>	6P per scatole rettangolari 6P for rectangular boxes <i>6P pour boîtes rectangulaires</i>

			
Aria antracite Aria charcoal grey <i>Aria gris anthracite</i>	7723.CG	7722.BS	
Aria titanio Aria titanium <i>Aria titane</i>	7723.CG.H	7722.BS.H	
Aria bianco Aria white <i>Aria blanc</i>	7723.CG.B	7722.BS.B	
Descrizione Description <i>Déscription</i>	2P per scatole Ø 60 placca rettangolare 2P round boxes Ø 60 rectangular cover plate <i>2P boîtes rondes Ø 60 plaque rectangulaire</i>	2P per scatole british standard 2P for british standard boxes <i>2P pour boîtes british standard</i>	

SUPPORTI PER SERIE ARIA

Support frames Aria range

Supports pour gamme Aria

SUPPORTI PER PLACCHE SERIE QUBE

QuBe range cover plates support frames

Supports pour plaques gamme QuBe




<p>Codice Code Code</p>	<p>7422</p>	<p>7223</p>	<p>7224</p>	<p>7227</p>
<p>Descrizione Description Description</p>	<p>2P per scatole tonde Ø 60 2P for round boxes Ø 60 2P pour boîtes rondes Ø 60</p>	<p>3P per scatole rettangolari 3P for rectangular boxes 3P pour boîtes rectangulaires</p>	<p>4P per scatole rettangolari 4P for rectangular boxes 4P pour boîtes rectangulaires</p>	<p>7P per scatole rettangolari 7P for rectangular boxes 7P pour boîtes rectangulaires</p>

SUPPORTI PER SERIE ARIA

Support frames Aria range
Supports pour gamme Aria



SUPPORTI MODULARI E COMPONIBILI PER PLACCHE SERIE CLUB

Club range modular cover plates support frames
Supports modulaires pour plaques gamme Club

<p>Aria antracite Aria charcoal grey <i>Aria gris anthracite</i></p>	 <p style="text-align: right;">7722</p>		
<p>Aria titanio Aria titanium <i>Aria titane</i></p>		7722.H	
<p>Aria bianco Aria white <i>Aria blanc</i></p>		7722.B	
<p>Descrizione Description <i>Déscription</i></p>	<p>2P per scatole tonde Ø 60 2P for round boxes Ø 60 <i>2P pour boîtes rondes Ø 60</i></p>		

SUPPORTI MODULARI E COMPONIBILI PER PLACCHE SERIE UNICA

Unica range modular cover plates support frames
Supports modulaires pour plaques gamme Unica

<p>Codice Code <i>Code</i></p>	 <p>7422.BS</p>	 <p>7422.H</p>	
<p>Descrizione Description <i>Déscription</i></p>	<p>2P per scatole british standard con supporto in acciaio 2P for british standard boxes with steel support frame <i>2P pour boîtes british standard avec support en acier</i></p>	<p>2P per scatola tonda Ø 60 con supporto in acciaio 2P for round boxes Ø 60 with steel support frame <i>2P pour boîtes rondes Ø 60 avec support en acier</i></p>	

ACCESSORI

Accessories

Accessoires

ACCESSORI

Accessories

Accessoires



Codice Code Code	VA.1363.L	067.220.C	067.220.LED.B
Descrizione Description Description	Set 4 viti lunghezza maggiorata 4 premium size screws kit Kit 4 vis longues	Lampada ricambio al neon Spare neon lamp Lampe de rechange au néon	Lampada LED bianca alta luminosità White high-brightness LED lamp Lampe LED haute luminosité blanche
Specifiche tecniche Technical specifications Caractéristiques techniques	Lunghezza 35 mm Screw lenght 35mm Longueur 35mm	0,3W 110-230V~ Cavo 10cm 0,3W 110-230V~ 10 cm cable 0,3W 110-230V~ câble 10 cm	230V~ Cavo 10cm 230V~ 10cm cable 230V~ câble 10 cm



Living with More

Una serie di apparecchi modulari il cui fascino è evidenziato da un'onda sottile, disponibili nelle finiture nero o bianco, delicatamente satinati per un tocco morbido alla vista ed al tatto.

Tasti doppi, tripli o luminosi intercambiabili.

Disponibile nelle versioni a 3-4-6 posti per scatola rettangolare e 2-4-6 posti scatola rotonda o quadrata. Monta su tutte le placche delle nostre serie QuBe, Club, Classic, Domus, Millennium e similari per offrirvi la libertà di scegliere sempre la soluzione più adatta al vostro ambiente.



A range of modular devices characterized by a light wave, available in a delicate black or white matt finish. The range includes double, triple or luminous interchangeable knobs. 3-4 and 6 modules versions for rectangular boxes are available as well as 2-4 and 6 modules for round or square ones. It is suitable for all QuBe, Club, Classic, Domus, Millennium and similar ranges to always meet your needs and suit every ambience.

Une nouvelle série des appareils modulaires avec un design unique et innovant. Une série dont le charme est souligné par une onde subtile, disponibles en noir ou en blanc, délicatement satinés.

Interrupteurs doubles, triples ou lumineux interchangeables. Disponible dans les versions à 3-4-6 places pour boîte rectangulaire et 2-4-6 places pour boîte ronde ou carrée. Apte pour toutes les plaques de nos séries QuBe, Club, Classic, Domus, Millennium et similaires, pour vous offrir la liberté de choisir toujours la solution la plus apte à votre milieu.



Apparecchi modulari compatibili con le nostre serie ARIA, AQUA e le serie Living International Bticino e similari

Modular devices suitable for our ARIA, AQUA, Bticino Living International ranges and similars

Dispositifs modulaires compatibles avec nôtre gammes ARIA, AQUA, et les gammes Living International de Bticino et paraitre

Living with More

INTERRUTTORI UNIPOLARI 16AX 250V~






Single pole one way switches

Interrupteurs unipolaires

INTERRUTTORI UNIPOLARI 16AX 250V

Single pole one way switches

Interrupteurs unipolaires

					
Codice Code Code	7700.1	7705.1	7700.TD	7700.TT	7720
Descrizione Description Description	Unipolare Single pole one way <i>Unipolaire</i>	Unipolare luminoso Luminous single pole one way <i>Unipolaire lumineux</i>	Unipolare tasto doppio Single pole one way double knob <i>Unipolaire bouton poussoir double</i>	Unipolare tasto triplo Single pole one way triple knob <i>Unipolaire bouton poussoir triple</i>	Infrarosso temporizzato Infrared motion sensor <i>Détecteur de passage temporisé</i>
Tasto Knob Bouton	1 Modulo - Singolo 1 Module - Single <i>1 Module - Single</i>	1 Modulo - Singolo 1 Module - Single <i>1 Module - Single</i>	2 Moduli - Doppio 2 Modules - Double <i>2 Modules - Double</i>	3 Moduli - Triplo 3 Modules - Triple <i>3 Modules - Triple</i>	1 Modulo - Singolo 1 Module - Single <i>1 Module - Single</i>
Specifiche tecniche Technical specifications <i>Caractéristiques techniques</i>	16AX 250V~	16AX 250V~	16AX 250V~	16AX 250V~	3A 240V~

INTERRUTTORI BIPOLARI 16AX 250V~





Double pole one way switches

Interrupteurs bipolaires

INTERRUTTORI BIPOLARI 16AX 250V

Double pole one way switches

Interrupteurs bipolaires

					
Codice Code Code	7713.2	7713.TD	7713.TT	7710.2	
Descrizione Description Description	Bipolare Double pole one way <i>Bipolaire</i>	Bipolare Double pole one way <i>Bipolaire</i>	Bipolare Double pole one way <i>Bipolaire</i>	Bipolare Double pole one way <i>Bipolaire</i>	
Tasto Knob Bouton	1 Modulo - Singolo 1 Module - Single <i>1 Module - Single</i>	2 Moduli - Doppio 2 Modules - Double <i>2 Modules - Double</i>	3 Moduli - Triplo 3 Modules - Triple <i>3 Modules - Triple</i>	1 Modulo - Singolo 1 Module - Single <i>1 Module - Single</i>	
Specifiche tecniche Technical specifications <i>Caractéristiques techniques</i>	16AX 250V~	16AX 250V~	16AX 250V~	20AX 250V~ Destinato solo all'esportazione Export only <i>Exportation seulement</i>	

INTERRUTTORI BIPOLARI LUMINOSI

Luminous double pole one way switches

Interrupteurs bipolaires lumineux

INTERRUTTORI BIPOLARI LUMINOSI

Luminous double pole one way switches

Interrupteurs bipolaires lumineux

					
Codice Code Code	7712.2	7712.TD	7712.TT	7709.2	
Descrizione Description Description	Bipolare luminoso Luminous double pole one way <i>Bipolaire lumineux</i>	Bipolare luminoso Luminous double pole one way <i>Bipolaire lumineux</i>	Bipolare luminoso Luminous double pole one way <i>Bipolaire lumineux</i>	Bipolare luminoso Luminous double pole one way <i>Bipolaire lumineux</i>	
Tasto Knob Bouton	1 Modulo - Singolo 1 Module - Single 1 Module - Single	2 Moduli - Doppio 2 Modules - Double 2 Modules - Double	3 Moduli - Triplo 3 Modules - Triple 3 Modules - Triple	1 Modulo - Singolo 1 Module - Single 1 Module - Single	
Specifiche tecniche Technical specifications Caractéristiques techniques	16AX 250V~	16AX 250V~	16AX 250V~	20AX 250V~ Destinato solo all'esportazione Export only <i>Exportation seulement</i>	

DEVIATORI UNIPOLARI 16AX 250V~



Single pole two way switches

Interrupteurs va-et-vient unipolaires

DEVIATORI UNIPOLARI 16AX 250V~

Single pole two way switches

Interrupteurs va-et-vient unipolaires

					
Codice Code Code	7701.6	7708.6	7701.TD	7701.TT	
Descrizione Description Description	Unipolare Single pole one way <i>Unipolaire</i>	Unipolare luminoso Luminous single pole one way <i>Unipolaire lumineux</i>	Unipolare tasto doppio Single pole one way double knob <i>Unipolaire bouton poussoir double</i>	Unipolare tasto triplo Single pole one way triple knob <i>Unipolaire bouton poussoir triple</i>	
Tasto Knob Bouton	1 Modulo - Singolo 1 Module - Single 1 Module - Single	1 Modulo - Singolo 1 Module - Single 1 Module - Single	2 Moduli - Doppio 2 Modules - Double 2 Modules - Double	3 Moduli - Triplo 3 Modules - Triple 3 Modules - Triple	
Specifiche tecniche Technical specifications Caractéristiques techniques	16AX 250V~	16AX 250V~	16AX 250V~	16AX 250V~	

PULSANTI UNIPOLARI 16A - 250V~






Single pole push-button switches

Boutons poussoirs de sonnette unipolaires

PULSANTI UNIPOLARI 16A - 250V~

Single pole push-button switches

Boutons poussoirs de sonnette unipolaires

					
Codice Code Code	7702.1	7706.1	7702.TD	7702.TT	7707.1
Descrizione Description Description	Pulsante unipolare Single pole push-button <i>Bouton poussoir unipolaire</i>	Pulsante luminoso Luminous push-button <i>Bouton poussoir lumineux</i>	Pulsante unipolare Single pole push-button <i>Bouton poussoir unipolaire</i>	Pulsante unipolare Single pole push-button <i>Bouton poussoir unipolaire</i>	Pulsante unipolare a tirante One way single pole push-button cord operated <i>Bouton poussoir à tirant</i>
Tasto Knob Bouton	1 Modulo - Singolo 1 Module - Single <i>1 Module - Single</i>	1 Modulo - Singolo 1 Module - Single <i>1 Module - Single</i>	2 Moduli - Doppio 2 Modules - Double <i>2 Modules - Double</i>	3 Moduli - Triplo 3 Modules - Triple <i>3 Modules - Triple</i>	1 Modulo - Singolo 1 Module - Single <i>1 Module - Single</i>
Specifiche tecniche Technical specifications <i>Caractéristiques techniques</i>	16A 250V~	16A 250V~	16A 250V~	16A 250V~	16A 250V~

INVERTITORI UNIPOLARI




Single pole two way reversing switches

Inverseurs unipolaires

INVERTITORI UNIPOLARI

Single pole two way reversing switches

Inverseurs unipolaires

					
Codice Code <i>Code</i>	7703.7	7703.TD	7703.TT		
Descrizione Description <i>Déscription</i>	Invertitore unipolare Single pole reversing switch <i>Inverseur unipolaire</i>	Invertitore unipolare Single pole reversing switch <i>Inverseur unipolaire</i>	Invertitore unipolare Single pole reversing switch <i>Inverseur unipolaire</i>		
Tasto Knob <i>Bouton</i>	1 Modulo - Singolo 1 Module - Single <i>1 Module - Single</i>	2 Moduli - Doppio 2 Modules - Double <i>2 Modules - Double</i>	3 Moduli - Triplo 3 Modules - Triple <i>3 Modules - Triple</i>		
Specifiche tecniche Technical specifications <i>Caractéristiques techniques</i>	10AX 250V~	10AX 250V~	10AX 250V~		

DIMMERS PER CARICO INDUTTIVO (MOTORI)


Dimmers for inductive load (motors)

Variateurs pour charge inductive (moteur)

DIMMERS PER CARICO INDUTTIVO (MOTORI) VENTOLE/LAMPADINE CON TRASFORMATORE MECCANICO

Dimmers for inductive load (motors) fans/light bulbs with mechanical transformer

Variateurs pour charge inductive (moteur) ventilateurs/ampoules à transformateur mécanique

					
Codice Code <i>Code</i>	7777.I				
Descrizione Description <i>Déscription</i>	Dimmer Dimmer <i>Variateur</i>				
Specifiche tecniche Technical specifications <i>Caractéristiques techniques</i>	3A 660VA 230V~ 50-60 Hz				

DIMMERS PER CARICO RESISTIVO






Dimmers for resistive load

Variateurs pour charge resistive

DIMMER PER CARICO RESISTIVO

Dimmers for resistive load

Variateurs pour charge resistive

					
Codice Code Code	7776	7777.L	7774	7775	7777.D
Descrizione Description Description	Dimmer Dimmer Variateur	Dimmer - luminoso Luminous dimmer Variateur lumineux	Dimmer a pulsante - luminoso Luminous push-button dimmer Variateur à bouton poussoir lumineux	Dimmer sensitivo - luminoso Sensitive - luminous dimmer Variateur lumineux à réglage sensitif	Dimmer deviatore Two way switch dimmer Variateur va-et-vient
Specifiche tecniche Technical specifications Caractéristiques techniques	500W/230V~	500W/230V~	300VA/230V~	300VA/230V~	100-500W/230V~ 2 moduli 2 modules 2 modules

Per lampade alogene carico ridotto al 50%
Load reduced to 50% for halogen lamps
Charge réduite au 50% pour les lampes halogènes

PULSANTI SPECIALI

Special push-button switches

Commandes spéciales

PULSANTI SPECIALI

Special push-button switches

Commandes spéciales

					
Codice Code Code	7702.D	7737.1	7719.1	7796.230	7715.1
Descrizione Description Description	Pulsante doppio Double knob Bouton poussoir double	Pulsante doppio interbloc. per serrande Interlocked dual push-button for roller shutters Bouton interbloqué pour volets roulants	Interruttore unipolare a chiave Single pole one way switch with key Interrupteur unipolaire avec clé	Pulsante portanome tasto doppio Nameplate push-button double knob Double bouton poussoir porte-nom	Pulsante NC NC push-button Bouton poussoir NC
Specifiche tecniche Technical specifications Caractéristiques techniques	2NA -10A 250V~	1P(NO)+1P(NO) - 10A 250V~	10A 250V~	16A 250V~	16A 250V~

PRESE DI SICUREZZA STANDARD ITALIANO - TEDESCO 250V~





Italian – German standard shuttered socket outlets 250V~

Prises de sécurité standard Italien et Allemand 250V~

PRESE DI SICUREZZA STANDARD ITALIANO - TEDESCO 250V~

Italian – German standard shuttered socket outlets 250V~

Prises de sécurité standard Italien et Allemand 250V~

					
Codice Code Code	7779	7770	7748.D	7748.I	
Descrizione Description Description	Bivalente con sicurezza Bivalent shuttered socket <i>Bivalent avec sécurité</i>	Presa 10A con sicurezza 10A shuttered socket <i>Prise 10A avec sécurité</i>	Schuko P30 con sicurezza Schuko P30 with safety shutter <i>Schuko P30 avec sécurité</i>	Trivalente con sicurezza Trivalent shuttered socket <i>Trivalent avec sécurité</i>	
Specifiche tecniche Technical specifications <i>Caractéristiques techniques</i>	2P+T 10/16A	2P+T 10A	2P+T 16A	2P+T 10/16A	

PRESE DI SICUREZZA PER LINEE DEDICATE 250V~





Shuttered sockets 250V~

Prises de sécurité 250V~

PRESE DI SICUREZZA PER LINEE DEDICATE 250V~

Shuttered sockets 250V~

Prises de sécurité 250V~

					
Codice Code Code	7779.R	7770.R	7748.D.R	7748.I.R	
Descrizione Description Description	Bivalente con sicurezza Bivalent shuttered socket <i>Bivalent avec sécurité</i>	Presa 10A con sicurezza 10A shuttered socket <i>Prise 10A avec sécurité</i>	Schuko P30 con sicurezza Schuko P30 with safety shutter <i>Schuko P30 avec sécurité</i>	Trivalente con sicurezza Trivalent shuttered socket <i>Trivalent avec sécurité</i>	
Specifiche tecniche Technical specifications <i>Caractéristiques techniques</i>	2P+T 10/16A	2P+T 10A	2P+T 16A	2P+T 10/16A	
Colore Colour Couleur	Rosso - Red - Rouge ■	Rosso - Red - Rouge ■	Rosso - Red - Rouge ■	Rosso - Red - Rouge ■	

PRESE STANDARD INTERNAZIONALI 250V~

International standard sockets outlets 250V~

Prises standard internationales 250V~

PRESE STANDARD INTERNAZIONALI 250V~

International standard sockets outlets 250V~

Prises standard internationales 250V~

					
Codice Code Code	7752	7749	7748.FR	7748.DS	7748.UK
Descrizione Description Description	Euroamerica Euroamerican <i>Euro-Américaine</i>	Alveoli 4,8mm 4,8mm holes <i>Alvéoles 4,8mm</i>	Standard Francese French Standard <i>Standard Français</i>	Schuko tedesco German Schuko <i>Schuko Allemand</i>	Standard britannico British standard <i>British standard</i>
Specifiche tecniche Technical specifications <i>Caractéristiques techniques</i>	2P 10/16A	2P 16A	2P+T 16A	2P+T 16A	13A+T
					
Codice Code Code	7748.UK.16	7748.UK.6	7748.IL	7748.FRS	
Descrizione Description Description	Standard britannico British standard <i>British standard</i>	Standard britannico British standard <i>British standard</i>	Standard Israele Israeli Standard <i>Standard Israélien</i>	Francese senza terra French outlet without hearthing <i>Prise Français sans mise à terre</i>	
Specifiche tecniche Technical specifications <i>Caractéristiques techniques</i>	15A+T	5A+T	2P+T 10/16A	2P 10/16A	

CAMPANELLI E RONZATORI


Bell and buzzers

Sonnettes et ronfleurs

CAMPANELLI E RONZATORI

Bell and buzzer

Sonnettes et ronfleurs

					
Codice Code Code	7785	7786	7793.220	7793.012	
Descrizione Description Description	Ronzatore Buzzer Ronfleur	Ronzatore Buzzer Ronfleur	Campanello Bell Sonnette	Campanello Bell Sonnette	
Specifiche tecniche Technical specifications Caractéristiques techniques	230V~ 50/60Hz	8VA 12V	230V~ 50/60Hz	8VA 12V	

APPARECCHI DI SEGNALAZIONE LUMINOSA





Light signaling devices

Voyants de signalisation

APPARECCHI DI SEGNALAZIONE LUMINOSA

Light signaling devices

Voyants de signalisation

					
Codice Code Code	7780.R.230	7780.V.230	7780.O.230	7780.T.230	
Diffusore colore Diffuser colour Diffuseur couleur	Rosso Red Rouge	Verde Green Vert	Arancio Orange Orange	Trasparente Transparent Transparent	
Specifiche tecniche Technical specifications Caractéristiques techniques	0,3W - 230V~ Lampada al neon Neon Lamp Lampe néon	0,3W - 230V~ Lampada al neon Neon Lamp Lampe néon	0,3W - 230V~ Lampada al neon Neon Lamp Lampe néon	0,3W - 230V~ Lampada al neon Neon Lamp Lampe néon	

PRESE TELEFONO E TRASMISSIONE DATI

Telephone and data communication socket outlets





Prises de téléphone et transmission de données

PRESE TELEFONO E TRASMISSIONE DATI

Telephone and data communication socket outlets

Prises de téléphone et transmission de données


					
Codice Code Code	7764.4	7764.6	7767.2	7764.BT	
Descrizione Description Description	Presa RJ11 4 contatti RJ11 outlet - 4 contacts <i>Prise RJ11 - 4 contacts</i>	Presa RJ12 6 contatti RJ12 outlet - 6 contacts <i>Prise RJ12 - 6 contacts</i>	Presa 2P - 3mm 2P - 3mm socket <i>Prise 2P - 3mm</i>	Standard britannico British standard <i>British standard</i>	

					
Codice Code Code	7764.C5	7764.C6	7767	7764	
Descrizione Description Description	Presa dati RJ45 8P-8C cat 5e RJ45 data outlet - 8P-8C - Cat 5e <i>Prise RJ45 - 8P-8C - Cat 5e</i>	Presa dati RJ45 8P-8C cat 6 RJ45 data outlet - 8P-8C - Cat 6 <i>Prise RJ45 - 8P-8C - Cat 6</i>	Presa - 2P - 3mm - circuiti ausiliari 2P - 3mm outlet - auxiliary circuits <i>Prise 2P - 3mm - circuits auxiliaires</i>	Adattatore connettori RJ45 keystone Empty enclosure keystone <i>Boîtier vide keystone</i>	

ALIMENTATORE USB DA INCASSO

Flush mounting USB charger

Chargeur USB Installation à encastrer

				
Codice Code Code	7764.USB			
Descrizione Description Description	Alimentazione 230 Vac, 50-60 Hz, 0,1 A Uscita 5 Vdc, 1.2 A Power supply 230 Vac, 50-60 Hz, 0,1 A Output 5 Vdc, 1.2 A <i>Alimentation 230 Vac, 50-60 Hz, 0,1 A Sortie 5 Vdc, 1.2 A</i>			

PRESE TV/SAT Ø 9,5mm






TV/SAT socket outlets Ø 9,5 mm

Prises TV/SAT Ø 9,5mm

PRESE COASSIALI TV/SAT

Coaxial TV/SAT socket outlets

Prises coaxiales TV/SAT

					
Codice Code Code	7758	7772	7758.M.00	7758.FS	7758.F
Descrizione Description Description	<p>Presse coassiale diretta passante TV tipo IEC femmina NON SCHERMATA per frequenza fino a 2400 MHz Feed-through coaxial direct TV outlet with IEC female connector UNSHIELDED for frequency up to 2400 MHz <i>Prise coassiale femelle directe type IEC NON BLINDE' pour fréquence jusqu'à 2400 MHz</i></p>	<p>Presse coassiale terminale TV tipo IEC femmina NON SCHERMATA per frequenza fino a 2400 MHz Coaxial TV outlet terminal IEC female connector UNSHIELDED for frequency up to 2400 MHz <i>Prise coassiale terminale femelle type IEC NON BLINDE' pour fréquences jusqu'à 2400 MHz</i></p>	<p>Presse coassiale TV tipo IEC maschio TOTALMENTE SCHERMATA per frequenza fino a 2400 MHz Coaxial TV outlet with IEC male connector TOTALLY SHIELDED for frequency up to 2400MHz <i>Prise coassiale male type IEC BLINDE' pour fréquence jusqu'à 2400 MHz</i></p>	<p>Presse coassiale TV/SAT tipo F TOTALMENTE SCHERMATA per frequenza fino a 2400 MHz Coaxial TV/SAT outlet F type TOTALLY SHIELDED for frequency up to 2400 Mhz <i>Prise coassiale TV/SAT type F BLINDE' pour fréquence jusqu'à 2400 Mhz</i></p>	<p>Connettore TV/SAT tipo F di giunzione F type TV/SAT connector <i>Connecteur TV/SAT type F</i></p>

TERMOSTATI DIGITALI PER RISCALDAMENTO

Digital thermostats
Thermostats digitales

TERMOSTATI DIGITALI PER RISCALDAMENTO

Digital thermostats
Thermostats digitales



Codice
Code
Code

7783.ES.J

Descrizione
Description
Déscription

Cronotermostato digitale settimanale programmabile
Weekly chronothermostat
Cronothermostat semaine

LAMPADA SEGNAPASSO E EMERGENZA

Step marker lamp and emergency lamp
Éclairage marqueur d'étape et éclairage de secours

LAMPADA SEGNAPASSO E EMERGENZA

Step marker lamp and emergency lamp
Éclairage marqueur d'étape et éclairage de secours



Codice
Code
Code

7794.ES

7782.ES

Descrizione
Description
Déscription

Lampada segnapasso notturna - 3 moduli - Estraibile
3 LED alta luminosità IP40 50-60Hz 230V~
Step marker night lamp - 3 modules - removable - 3 high-brightness LED IP40
50-60Hz 230V~
*Éclairage marqueur d'étape - 3 modules - extractible - 3 LED haute luminosité
IP40 50-60Hz 230V~*

Lampada emergenza - 3 moduli - Estraibile
7 LED alta luminosità - Autonomia 24h IP40 50-60Hz 230V~
Emergency night light - 3 modules - removable - 7 high-brightness LED - 24h
autonomy IP40 50-60Hz 230V~
*Éclairage de secours - 3 modules - extractible - 7 LED haute luminosité - auto-
nomie 24h - IP40 50-60Hz 230V~*

INTERRUTTORI MAGNETOTERMICI E DIFFERENZIALI





Miniature Circuit Breakers (MCB)

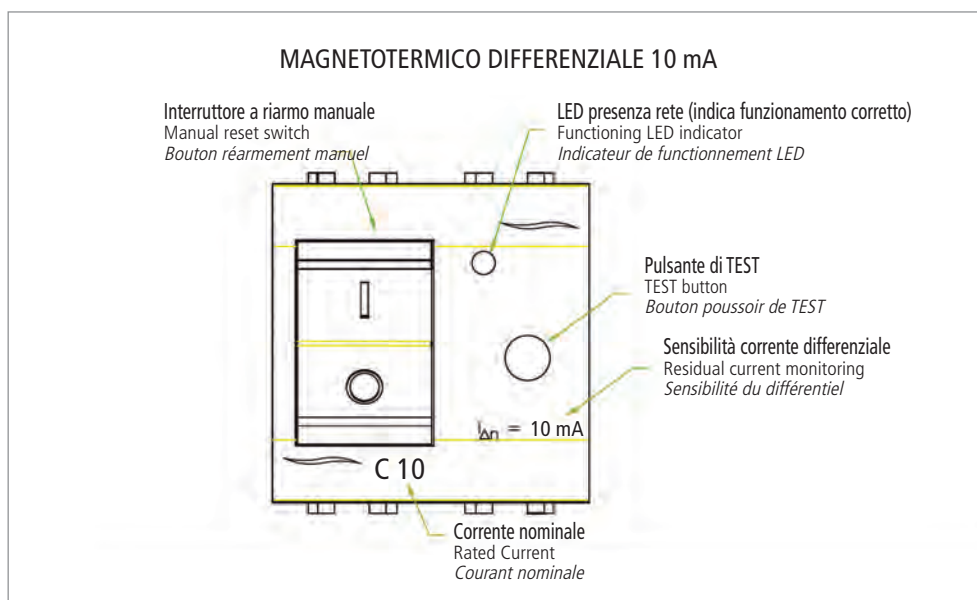
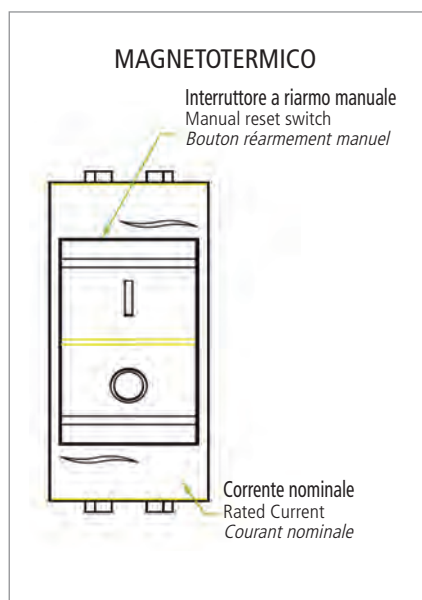
Disjoncteurs différentiels magnétothermiques (interrupteurs micro)

INTERRUTTORI MAGNETOTERMICI E DIFFERENZIALI

Miniature Circuit Breakers (MCB)

Disjoncteurs différentiels magnétothermiques (interrupteurs micro)

					
Codice Code Code	7714.10	7714.16	7716.10	7716.16	
Descrizione Description Description	Magnetotermico Magnetothermal Magnétothermique	Magnetotermico Magnetothermal Magnétothermique	Magnetotermico differenziale Magnetothermal differential Magnétothermique différentiel	Magnetotermico differenziale Magnetothermal differential Magnétothermique différentiel	
Specifiche tecniche Technical specifications Caractéristiques techniques	1P+N 10A 3kA 250V~	1P+N 16A 3kA 250V~	1P+N 10A 3kA, 10mA 250V~	1P+N 16A 3kA, 10mA 250V~	



COPRIFORO E PASSAFILO




Blank cover and cable outlet

Faux module et serre-fil

COPRIFORO E PASSAFILO

Blank cover and cable outlet

Faux module et serre-fil

					
Codice Code Code	7788	7788.2	7788.F		
Descrizione Description Description	Copriforo 1P 1P Blank cover <i>Faux module 1P</i>	Copriforo 2P 2P Blank cover <i>Faux module 2P</i>	Passafilo Cable outlet <i>Serre-fil</i>		

KIT TASTI RICAMBIO

Replacement kit for push buttons

Kit de remplacement pour touches

KIT TASTI RICAMBIO COMPLETI DI SOTTOTASTO

Replacement kit provided with covers and plates for push buttons

Kit de remplacement avec bouton poussoirs et plaques pour touches

					
Codice Code Code	7777.1	7777.2	7777.3		
Descrizione Description Description	Tasto singolo Single knob <i>Bouton poussoir simple</i>	Tasto doppio Double knob <i>Bouton poussoir double</i>	Tasto triplo Triple knob <i>Bouton poussoir triple</i>		
Moduli Module Module	1P	2P	3P		

KIT TASTI LUMINOSI RICAMBIO

Replacement kit for luminous push button

Kit de remplacement pour touches lumineux

KIT TASTI LUMINOSI RICAMBIO COMPLETI DI SOTTOTASTO

Replacement kit provided with covers and plates for luminous push buttons




Kit de remplacement avec bouton poussoirs et plaques pour touches lumineux

				
Codice Code Code	7777.1.L	7777.2.L	7777.3.L	
Descrizione Description Description	Tasto singolo luminoso Luminous single knob <i>Bouton poussoir éclairage simple</i>	Tasto doppio luminoso Luminous double knob <i>Bouton poussoir éclairage double</i>	Tasto triplo luminoso Luminous triple knob <i>Bouton poussoir éclairage triple</i>	
Moduli Module Module	1P	2P	3P	

APPARECCHI DI COMANDO DA COMPLETARE CON TASTO SINGOLO - DOPPIO - TRIPLIO

Modular devices to be completed with single, double, triple knob

Appareil modulair à compléter avec bouton single, double, triple

					
Codice Code Code	7700.V	7701.V	7702.V		
Descrizione Description Description	Interruttore Switch <i>Interrupteur</i>	Deviatore Two way switch <i>Va-et-vient</i>	Pulsante Push-button <i>Bouton poussoir</i>		
Tasto Knob Bouton	1/2/3 Moduli 1/2/3 Modules <i>1/2/3 Modules</i>	1/2/3 Moduli 1/2/3 Modules <i>1/2/3 Modules</i>	1/2/3 Moduli 1/2/3 Modules <i>1/2/3 Modules</i>		
Specifiche tecniche Technical specifications <i>Caractéristiques techniques</i>	16AX 250V~	16AX 250V~	16A 250V~		

SUPPORTI PER SERIE ONDA






Supports frames Onda range

Supports pour gamme Onda

SUPPORTI PER PLACCHE SERIE CLASSIC - MILLENNIUM - DOMUS

Classic, Millennium, Domus range cover plates support frames



Supports pour plaques gamme Classic, Millennium, Domus

					
Codice Code Code	7723	7724	7726	7723.CG	7722.BS
Descrizione Description Description	3P per scatole rettangolari 3P for rectangular boxes <i>3P pour boîtes rectangulaires</i>	4P per scatole rettangolari 4P for rectangular boxes <i>4P pour boîtes rectangulaires</i>	6P per scatole rettangolari 6P for rectangular boxes <i>6P pour boîtes rectangulaires</i>	2P per scatole Ø 60 placca rettangolare 2P round boxes Ø 60 rectangular cover plate <i>2P boîtes rondes Ø 60 plaque rectangulaire</i>	2P per scatole british standard 2P for british standard boxes <i>2P pour boîtes british standard</i>

SUPPORTI PER PLACCHE SERIE QUBE

QuBe range cover plates support frames

Supports pour plaques gamme QuBe

				
Codice Code Code	7223	7224	7227	
Descrizione Description Description	3P per scatole rettangolari 3P for rectangular boxes <i>3P pour boîtes rectangulaires</i>	4P per scatole rettangolari 4P for rectangular boxes <i>4P pour boîtes rectangulaires</i>	7P per scatole rettangolari 7P for rectangular boxes <i>7P pour boîtes rectangulaire</i>	

SUPPORTI PER SERIE ONDA

Supports frames Onda range

Supports pour gamme Onda
SUPPORTI MODULARI E COMPONENTI PER PLACCHE SERIE CLUB

Club range modular cover plates support frames

Supports modulaires pour plaques gamme Club

 Codice
Code
Code

7722

 Descrizione
Description
Description

 2P per scatole tonda Ø 60
2P for round boxes Ø 60
2P pour boîtes rondes Ø 60

SUPPORTI MODULARI E COMPONENTI PER PLACCHE SERIE UNICA

Unica range modular cover plates support frames

Supports modulaires pour plaques gamme Unica

 Codice
Code
Code

7422
7422.BS
7422.H

 Descrizione
Description
Description

 2P per scatole tonda Ø 60
2P for round boxes Ø 60
2P pour boîtes rondes Ø 60

 2P per scatole british standard con supporto in acciaio
2P for british standard boxes with steel support frame
2P pour boîtes british standard avec support en acier

 2P per scatola tonda Ø 60 con supporto in acciaio
2P for round boxes Ø 60 with steel support frame
2P pour boîtes rondes Ø 60 avec support en acier

ACCESSORI

Accessories

Accessoires

 Codice
Code
Code

VA.1363.L
067.220.C
067.220.LED.B

 Descrizione
Description
Description

 Set 4 viti lunghezza maggiorata
4 premium size screws kit
Kit 4 vis longues

 Lampada ricambio al neon
Spare neon lamp
Lampe de rechange au néon

 Lampada LED bianca alta luminosità
White high-brightness LED lamp
Lampe LED haute luminosité blanche



 Specifiche tecniche
Technical specifications
Caractéristiques techniques

 Lunghezza 35 mm
Screw length 35mm
Longueur 35mm

 0,3W 110-230V~ Cavo 10cm
0,3W 110-230V~ 10 cm cable
0,3W 110-230V~ câble 10 cm

 230V~ Cavo 10cm
230V~ 10cm cable
230V~ câble 10 cm

Living with More



Living with More

Una nuova gamma di apparecchi modulari unica e brillante.

Interruttori e pulsanti sempre illuminabili, una doppia onda luminosa che sottolinea l'eleganza di questa serie bianca, pura, essenziale.

Disponibile nelle versioni a 3-4-6 posti per scatola rettangolare e 2-4-6 posti scatola tonda o quadrata. Monta su tutte le placche delle nostre serie QuBe, Club, Classic, Domus, Millennium e similari per offrirvi la libertà di scegliere sempre la soluzione più adatta al vostro ambiente.

A unique and brilliant new range of modular devices. Switches and push-buttons with a double luminous wave that underlines the elegance of this white, pure, essential range.

3-4 and 6 modules versions for rectangular boxes are available as well as 2-4 and 6 modules for round or square ones.

It suitable for any QuBe, Club, Classic, Domus, Millenium and similar ranges to always meet your needs and suit every ambience.

Une nouvelle gamme d'appareils modulaires unique et brillante.

Interrupteurs et boutons toujours illuminables, une double onde lumineuse que souligne l'élégance de cette série blanche, pure, essentielle.

Disponibile dans les versions à 3-4-6 places pour boîte rectangulaire et 2-4-6 places pour boîte ronde ou carrée. Apte pour toutes les plaques de nos séries QuBe, Club, Classic, Domus, Millenium et similaires pour vous offrir la liberté de choisir toujours la solution la plus apte à votre milieu.



Apparecchi modulari compatibili con le nostre serie ARIA, ONDA e con le serie Light Bticino e similari

Modular devices suitable for our ARIA, ONDA, Bticino Light ranges and similars

Dispositifs modulaires compatibles avec notre gammes ARIA, ONDA et les gammes Light de Bticino et paraitre

Living with More

INTERRUTTORI UNIPOLARI 16AX 250V~

Single pole one way switches

Interrupteurs unipolaires

INTERRUTTORI UNIPOLARI 16AX 250V

Single pole one way switches

Interrupteurs unipolaires

					
Codice Code Code	7600.1	7600.1.TD	7600.1.TT	7620	
Descrizione Description Description	Unipolare Single pole one way <i>Unipolaire</i>	Unipolare tasto doppio Single pole one way double knob <i>Unipolaire bouton poussoir double</i>	Unipolare tasto triplo Single pole one way triple knob <i>Unipolaire bouton poussoir triple</i>	Infrarosso temporizzato Infrared motion sensor <i>Détecteur de passage temporisé</i>	
Tasto Knob Bouton	1 Modulo - Singolo 1 Module - Single <i>1 Module - Single</i>	2 Moduli - Doppio 2 Modules - Double <i>2 Modules - Double</i>	3 Moduli - Triplo 3 Modules - Triple <i>3 Modules - Triple</i>	1 Modulo - Singolo 1 Module - Single <i>1 Module - Single</i>	
Specifiche tecniche Technical specifications <i>Caractéristiques techniques</i>	16AX 250V~	16AX 250V~	16AX 250V~	3A 240V~	

INTERRUTTORI BIPOLARI 16AX 250V~





Double pole one way switches

Interrupteurs bipolaires

INTERRUTTORI BIPOLARI 16AX 250V

Double pole one way switches

Interrupteurs bipolaires

					
Codice Code Code	7613.2	7613.2.TD	7613.2.TT	7610.2	
Descrizione Description Description	Bipolare Double pole one way <i>Bipolaire</i>	Bipolare Double pole one way <i>Bipolaire</i>	Bipolare Double pole one way <i>Bipolaire</i>	Bipolare Double pole one way <i>Bipolaire</i>	
Tasto Knob Bouton	1 Modulo - Singolo 1 Module - Single <i>1 Module - Single</i>	2 Moduli - Doppio 2 Modules - Double <i>2 Modules - Double</i>	3 Moduli - Triplo 3 Modules - Triple <i>3 Modules - Triple</i>	1 Modulo - Singolo 1 Module - Single <i>1 Module - Single</i>	
Specifiche tecniche Technical specifications <i>Caractéristiques techniques</i>	16AX 250V~	16AX 250V~	16AX 250V~	20AX 250V~ Destinato solo all'esportazione Export only <i>Exportation seulement</i>	

INTERRUTTORI BIPOLARI LUMINOSI





Luminous double pole one way switches

Interrupteurs bipolaires lumineux

INTERRUTTORI BIPOLARI LUMINOSI

Luminous double pole one way switches

Interrupteurs bipolaires lumineux

					
Codice Code Code	7612.2	7612.2.TD	7612.2.TT	7609.2	
Descrizione Description Description	Bipolare luminoso Luminous double pole one way <i>Bipolaire lumineux</i>	Bipolare luminoso Luminous double pole one way <i>Bipolaire lumineux</i>	Bipolare luminoso Luminous double pole one way <i>Bipolaire lumineux</i>	Bipolare luminoso Luminous double pole one way <i>Bipolaire lumineux</i>	
Tasto Knob Bouton	1 Modulo - Singolo 1 Module - Single 1 Module - Single	2 Moduli - Doppio 2 Modules - Double 2 Modules - Double	3 Moduli - Triplo 3 Modules - Triple 3 Modules - Triple	1 Modulo - Singolo 1 Module - Single 1 Module - Single	
Specifiche tecniche Technical specifications Caractéristiques techniques	16AX 250V~	16AX 250V~	16AX 250V~	20AX 250V~ Destinato solo all'esportazione Export only <i>Exportation seulement</i>	

DEVIATORI UNIPOLARI 16AX 250V~



Single pole two way switches

Interrupteurs va-et-vient unipolaires

DEVIATORI UNIPOLARI 16AX 250V~

Single pole two way switches

Interrupteurs va-et-vient unipolaires

					
Codice Code Code	7601.6	7601.6.TD	7601.6.TT		
Descrizione Description Description	Unipolare Single pole one way <i>Unipolaire</i>	Unipolare tasto doppio Single pole one way double knob <i>Unipolaire bouton poussoir double</i>	Unipolare tasto triplo Single pole one way triple knob <i>Unipolaire bouton poussoir triple</i>		
Tasto Knob Bouton	1 Modulo - Singolo 1 Module - Single 1 Module - Single	2 Moduli - Doppio 2 Modules - Double 2 Modules - Double	3 Moduli - Triplo 3 Modules - Triple 3 Modules - Triple		
Specifiche tecniche Technical specifications Caractéristiques techniques	16AX 250V~	16AX 250V~	16AX 250V~		

PULSANTI UNIPOLARI 16A - 250V~

Single pole push-button switches

Boutons poussoirs de sonnette unipolaires

PULSANTI UNIPOLARI 16A - 250V~

Single pole push-button switches

Boutons poussoirs de sonnette unipolaires

					
Codice Code Code	7602.1	7602.1.TD	7602.1.TT	7607.1	
Descrizione Description Description	Pulsante unipolare Single pole push-button <i>Bouton poussoir unipolaire</i>	Pulsante unipolare Single pole push-button <i>Bouton poussoir unipolaire</i>	Pulsante unipolare Single pole push-button <i>Bouton poussoir unipolaire</i>	Pulsante unipolare a tirante One way single pole push-button cord operated <i>Bouton poussoir à tirant</i>	
Tasto Knob Bouton	1 Modulo - Singolo 1 Module - Single <i>1 Module - Single</i>	2 Moduli - Doppio 2 Modules - Double <i>2 Modules - Double</i>	3 Moduli - Triplo 3 Modules - Triple <i>3 Modules - Triple</i>	1 Modulo - Singolo 1 Module - Single <i>1 Module - Single</i>	
Specifiche tecniche Technical specifications <i>Caractéristiques techniques</i>	1P (NO) + 1P(NO) - 10A 250V~ Illuminabile inserendo spia 067.220 Light 067.220 can be inserted <i>Voyant lumineux 067.220 à insérer</i>	1P (NO) + 1P(NO) - 10A 250V~ Pulsante doppio interbloc. per serrande Interlocked dual push-button for roller shutters <i>Bouton interbloqué pour volets roulants</i>	16AX 250V~ Illuminabile inserendo spia 067.220 Light 067.220 can be inserted <i>Voyant lumineux 067.220 à insérer</i>	16A 250V~	

INVERTITORI UNIPOLARI




Single pole two way reversing switches

Inverseurs unipolaires

INVERTITORI UNIPOLARI

Single pole two way reversing switches

Inverseurs unipolaires

					
Codice Code Code	7603.7	7603.7.TD	7603.7.TT		
Descrizione Description Description	Invertitore unipolare Single pole reversing switch <i>Inverseur unipolaire</i>	Invertitore unipolare Single pole reversing switch <i>Inverseur unipolaire</i>	Invertitore unipolare Single pole reversing switch <i>Inverseur unipolaire</i>		
Tasto Knob Bouton	1 Modulo - Singolo 1 Module - Single <i>1 Module - Single</i>	2 Moduli - Doppio 2 Modules - Double <i>2 Modules - Double</i>	3 Moduli - Triplo 3 Modules - Triple <i>3 Modules - Triple</i>		
Specifiche tecniche Technical specifications <i>Caractéristiques techniques</i>	10AX 250V~	10AX 250V~	10AX 250V~		

DIMMERS PER CARICO INDUTTIVO (MOTORI)


Dimmers for inductive load (motors)

Variateurs pour charge inductive (moteur)

DIMMERS PER CARICO INDUTTIVO (MOTORI) VENTOLE/LAMPADINE CON TRASFORMATORE MECCANICO

Dimmers for inductive load (motors) fans/light bulbs with mechanical transformer

Variateurs pour charge inductive (moteur) ventilateurs/ampoules à transformateur mécanique

					
Codice Code Code	7677.I				
Descrizione Description Description	Dimmer Dimmer <i>Variateur</i>				
Specifiche tecniche Technical specifications <i>Caractéristiques techniques</i>	3A 660VA 230V~ 50-60 Hz				

DIMMERS PER CARICO RESISTIVO

Dimmers for resistive load

Variateurs pour charge resistive

DIMMER PER CARICO RESISTIVO

Dimmers for resistive load

Variateurs pour charge resistive

					
Codice Code Code	7676	7677.L	7674	7675	7677.D
Descrizione Description Description	Dimmer Dimmer Variateur	Dimmer - luminoso Luminous dimmer Variateur lumineux	Dimmer a pulsante - luminoso Luminous push-button dimmer Variateur à bouton poussoir lumineux	Dimmer sensitivo - luminoso Sensitive - luminous dimmer Variateur lumineux à réglage sensitif	Dimmer deviatore Two way switch dimmer Variateur va-et-vient
Specifiche tecniche Technical specifications Caractéristiques techniques	500W/230V~	500W/230V~	300VA/230V~	300VA/230V~	100-500W/230V~ 2 moduli 2 modules 2 modules

Per lampade alogene carico ridotto al 50%

Load reduced to 50% for halogen lamps

Charge réduite au 50% pour les lampes halogènes

PULSANTI SPECIALI






Special push-button switches

Commandes spéciales

PULSANTI SPECIALI

Special push-button switches

Commandes spéciales

					
Codice Code Code	7602.D	7637.1	7619.1	7696.230	7615.1
Descrizione Description Description	Pulsante doppio Double knob Bouton poussoir double	Pulsante doppio interblocc, per serrande Interlocked dual push-button for roller shutters Bouton interbloqué pour volets roulants	Interruttore unipolare a chiave Single pole one way switch with key Interrupteur unipolaire avec clé	Pulsante portanome tasto doppio Nameplate push-button double knob Double bouton poussoir porte-nom	Pulsante NC NC push-button Bouton poussoir NC
Specifiche tecniche Technical specifications Caractéristiques techniques	1P(NO) + 1P (NO) - 10A 250V~	1P(NO) + 1P (NO) - 10A 250V~	10A 250V~	16A 250V~	16A 250V~

PRESE DI SICUREZZA STANDARD ITALIANO - TEDESCO 250V~





Italian – German standard shuttered socket outlets 250V~

Prises de sécurité standard Italien et Allemand 250V~

PRESE DI SICUREZZA STANDARD ITALIANO - TEDESCO 250V~

Italian – German standard shuttered socket outlets 250V~

Prises de sécurité standard Italien et Allemand 250V~

					
Codice Code Code	7679	7670	7648.D	7648.I	
Descrizione Description Description	Bivalente con sicurezza Bivalent shuttered socket <i>Bivalent avec sécurité</i>	Presa 10A con sicurezza 10A shuttered socket <i>Prise 10A avec sécurité</i>	Schuko P30 con sicurezza Schuko P30 with safety shutter <i>Schuko P30 avec sécurité</i>	Trivalente con sicurezza Trivalent shuttered socket <i>Trivalent avec sécurité</i>	
Specifiche tecniche Technical specifications <i>Caractéristiques techniques</i>	2P+T 10/16A	2P+T 10A	2P+T 16A	2P+T 10/16A	

PRESE DI SICUREZZA PER LINEE DEDICATE 250V~





Shuttered sockets 250V~

Prises de sécurité 250V~

PRESE DI SICUREZZA PER LINEE DEDICATE 250V~

Shuttered sockets 250V~

Prises de sécurité 250V~

					
Codice Code Code	7679.R	7670.R	7648.D.R	7648.I.R	
Descrizione Description Description	Bivalente con sicurezza Bivalent shuttered socket <i>Bivalent avec sécurité</i>	Presa 10A con sicurezza 10A shuttered socket <i>Prise 10A avec sécurité</i>	Schuko P30 con sicurezza Schuko P30 with safety shutter <i>Schuko P30 avec sécurité</i>	Trivalente con sicurezza Trivalent shuttered socket <i>Trivalent avec sécurité</i>	
Specifiche tecniche Technical specifications <i>Caractéristiques techniques</i>	2P+T 10/16A	2P+T 10A	2P+T 16A	2P+T 10/16A	
Colore Colour Couleur	Rosso - Red - Rouge ■	Rosso - Red - Rouge ■	Rosso - Red - Rouge ■	Rosso - Red - Rouge ■	

PRESE STANDARD INTERNAZIONALI 250V~










International standard sockets 250V~

Prises standard international 250V~

PRESE STANDARD INTERNAZIONALI 250V~

International standard sockets outlets 250V~

Prises standard internationales 250V~

					
Codice Code Code	7652	7649	7648.FR	7648.DS	7648.UK
Descrizione Description Description	Euroamerica Euroamerican <i>Euro-Américaine</i>	Alveoli 4,8mm 4,8 mm holes <i>Alvéoles 4,8 mm</i>	Standard Francese French Standard <i>Standard Français</i>	Schuko tedesco Schuko <i>Schuko</i>	British Standard British Standard socket <i>Prise british standard avec sûreté</i>
Specifiche tecniche Technical specifications <i>Caractéristiques techniques</i>	2P 10/16A	2P 16A	2P+T 16A	2P+T 16A	13A+T
					
Codice Code Code	7648.UK.16	7648.UK.6	7648.IL	7648.FRS	
Descrizione Description Description	British Standard British Standard socket <i>Prise british standard avec sûreté</i>	British Standard British Standard socket <i>Prise british standard avec sûreté</i>	Standard Israele Israeli Standard <i>Standard Israélien</i>	Francese senza terra French outlet without hearthing <i>Prise Français sans mise à terre</i>	
Specifiche tecniche Technical specifications <i>Caractéristiques techniques</i>	15A+T	5A+T	2P+T 10/16A	2P 10/16A	

CAMPANELLI E RONZATORI





Bell and buzzers

Sonnettes et ronfleurs

CAMPANELLI E RONZATORI

Bell and buzzer

Sonnettes et ronfleur

					
Codice Code Code	7685	7686	7693.220	7693.012	
Descrizione Description Description	Ronzatore Buzzer Ronfleur	Ronzatore Buzzer Ronfleur	Campanello Bell Sonnette	Campanello Bell Sonnette	
Specifiche tecniche Technical specifications Caractéristiques techniques	230V~ 50/60Hz	8VA 12V	230V~ 50/60Hz	8VA 12V	

APPARECCHI DI SEGNALAZIONE LUMINOSA





Light signaling devices

Voyants de signalisation

APPARECCHI DI SEGNALAZIONE LUMINOSA

Light signaling devices

Voyants de signalisation

					
Codice Code Code	7780.R.230	7780.V.230	7780.O.230	7780.T.230	
Diffusore colore Diffuser colour Diffuseur couleur	Rosso Red Rouge	Verde Green Vert	Arancio Orange Orange	Trasparente Transparent Transparent	
Specifiche tecniche Technical specifications Caractéristiques techniques	0,3W - 230V~ Lampada al neon Neon Lamp Lampe néon	0,3W - 230V~ Lampada al neon Neon Lamp Lampe néon	0,3W - 230V~ Lampada al neon Neon Lamp Lampe néon	0,3W - 230V~ Lampada al neon Neon Lamp Lampe néon	

PRESE TELEFONO E TRASMISSIONE DATI

Telephone and data communication socket outlets





Prises de téléphone et transmission de données

PRESE TELEFONO E TRASMISSIONE DATI

Telephone and data communication socket outlets

Prises de téléphone et transmission de données


					
Codice Code Code	7664.4	7664.6	7667.2	7664.BT	
Descrizione Description Description	Presa RJ11 4 contatti RJ11 outlet - 4 contacts <i>Prise RJ11 - 4 contacts</i>	Presa RJ12 6 contatti RJ12 outlet - 6 contacts <i>Prise RJ12 - 6 contacts</i>	Presa 2P - 3mm 2P - 3mm socket <i>Prise 2P - 3mm</i>	Standard britannico British standard <i>British standard</i>	

					
Codice Code Code	7664.C5	7664.C6	7667	7664	
Descrizione Description Description	Presa dati RJ45 8P-8C cat 5e RJ45 data outlet - 8P-8C - Cat 5e <i>Prise RJ45 - 8P-8C - Cat 5e</i>	Presa dati RJ45 8P-8C cat 6 RJ45 data outlet - 8P-8C - Cat 6 <i>Prise RJ45 - 8P-8C - Cat 6</i>	Presa - 2P - 3mm - circuiti ausiliari 2P - 3mm outlet - auxiliary circuits <i>Prise 2P - 3mm - circuits auxiliaires</i>	Adattatore connettori RJ45 keystone Empty enclosure keystone <i>Boîter vide keystone</i>	

ALIMENTATORE USB DA INCASSO

Flush mounting USB charger

Chargeur USB Installation à encastrer

					
Codice Code Code		7664.USB			
Descrizione Description Description		Alimentazione 230 Vac, 50-60 Hz, 0,1 A Uscita 5 Vdc, 1.2 A Power supply 230 Vac, 50-60 Hz, 0,1 A Output 5 Vdc, 1.2 A <i>Alimentation 230 Vac, 50-60 Hz, 0,1 A Sortie 5 Vdc, 1.2 A</i>			






PRESE TV/SAT Ø 9,5mm

TV/SAT socket outlets Ø 9,5 mm

*Prises TV/SAT Ø 9,5mm***PRESE COASSIALI TV/SAT**

Coaxial TV/SAT socket outlets

Prises coaxiales TV/SAT

					
Codice Code Code	7658	7672	7658.M.00	7658.FS	7658.F
Descrizione Description Description	<p>Presse coassiale diretta passante TV tipo IEC femmina NON SCHERMATA per frequenza fino a 2400 MHz Feed-through coaxial direct TV outlet with IEC female connector UNSHIELDED for frequency up to 2400 MHz <i>Prise coassiale femelle directe type IEC NON BLINDE' pour fréquence jusqu'à 2400 MHz</i></p>	<p>Presse coassiale terminale TV tipo IEC femmina NON SCHERMATA per frequenza fino a 2400 MHz Coaxial TV outlet terminal IEC female connector UNSHIELDED for frequency up to 2400 MHz <i>Prise coassiale terminale femelle type IEC NON BLINDE' pour fréquences jusqu'à 2400 MHz</i></p>	<p>Presse coassiale TV tipo IEC maschio TOTALMENTE SCHERMATA per frequenza fino a 2400 MHz Coaxial TV outlet with IEC male connector TOTALLY SHIELDED for frequency up to 2400MHz <i>Prise coassiale male type IEC BLINDE' pour fréquence jusqu'à 2400 MHz</i></p>	<p>Presse coassiale TV/SAT tipo F TOTALMENTE SCHERMATA per frequenza fino a 2400 MHz Coaxial TV/SAT outlet F type TOTALLY SHIELDED for frequency up to 2400 Mhz <i>Prise coassiale TV/SAT type F BLINDE' pour fréquence jusqu'à 2400 Mhz</i></p>	<p>Connettore TV/SAT tipo F di giunzione F type TV/SAT connector <i>Connecteur TV/SAT type F</i></p>

TERMOSTATI DIGITALI PER RISCALDAMENTO

Digital thermostats
Thermostats digitales

TERMOSTATI DIGITALI PER RISCALDAMENTO

Digital thermostats
Thermostats digitales



<p>Codice Code Code</p>	<p>7683.ES.J</p>	
<p>Descrizione Description Description</p>	<p>Cronotermostato digitale settimanale programmabile Weekly chronothermostat <i>Cronothermostat semaine</i></p>	

LAMPADA SEGNAPASSO E EMERGENZA

Step marker lamp and emergency lamp
Éclairage marqueur d'étape et éclairage de secours

LAMPADA SEGNAPASSO E EMERGENZA

Step marker lamp and emergency lamp
Éclairage marqueur d'étape et éclairage de secours



<p>Codice Code Code</p>	<p>7694.ES</p>	<p>7682.ES</p>
<p>Descrizione Description Description</p>	<p>Lampada segnapasso notturna - 3 moduli - Estraibile 3 LED alta luminosità IP40 50-60Hz 230V~ Step marker night lamp – 3 modules – removable – 3 high-brightness LED IP40 50-60Hz 230V~ <i>Éclairage marqueur d'étape - 3 modules - extractible – 3 LED haute luminosité IP40 50-60Hz 230V~</i></p> <p>Lampada emergenza - 3 moduli - Estraibile 7 LED alta luminosità - Autonomia 24h IP40 50-60Hz 230V~ Emergency night light – 3 modules - removable – 7 high-brightness LED – 24h autonomy IP40 50-60Hz 230V~ <i>Éclairage de secours – 3 modules – extractible – 7 LED haute luminosité - auto- nomie 24h - IP40 50-60Hz 230V~</i></p>	

INTERRUTTORI MAGNETOTERMICI E DIFFERENZIALI





Miniature Circuit Breakers (MCB)

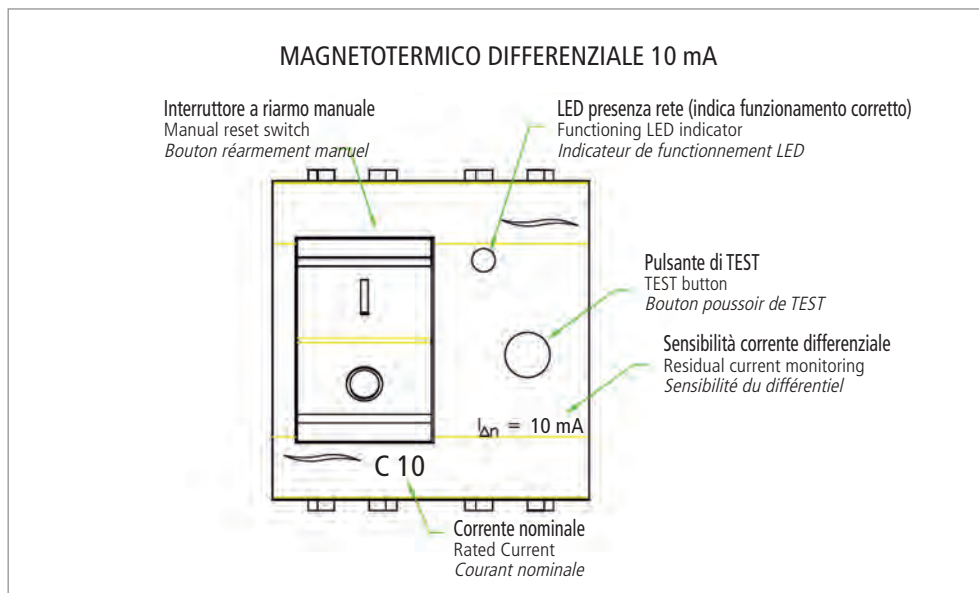
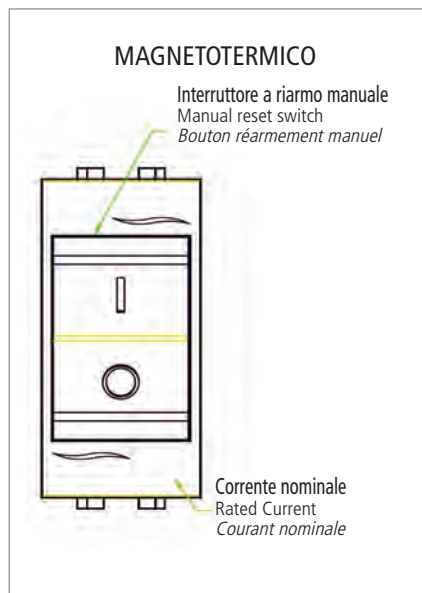
Disjoncteurs différentiels magnétothermiques (interrupteurs micro)

INTERRUTTORI MAGNETOTERMICI E DIFFERENZIALI

Miniature Circuit Breakers (MCB)

Disjoncteurs différentiels magnétothermiques (interrupteurs micro)

					
Codice Code Code	7614.10	7614.16	7616.10	7616.16	
Descrizione Description Description	Magnetotermico Magnetothermal Magnétothermique	Magnetotermico Magnetothermal Magnétothermique	Magnetotermico differenziale Magnetothermal differential Magnétothermique différentiel	Magnetotermico differenziale Magnetothermal differential Magnétothermique différentiel	
Specifiche tecniche Technical specifications Caractéristiques techniques	1P+N 10A 3kA 250V~	1P+N 16A 3kA 250V~	1P+N 10A 3kA, 10mA 250V~	1P+N 16A 3kA, 10mA 250V~	



COPRIFORO E PASSAFILO




Blank cover and cable outlet

Faux module et serre-fil

COPRIFORO E PASSAFILO

Blank cover and cable outlet

Faux module et serre-fil

					
Codice Code Code	7688	7688.2	7688.F		
Descrizione Description Description	Copriforo 1P 1P Blank cover <i>Faux module 1P</i>	Copriforo 2P 2P Blank cover <i>Faux module 2P</i>	Passafilo Cable outlet <i>Serre-fil</i>		

KIT TASTI LUMINOSI RICAMBIO




Replacement kit for luminous push button

Kit de remplacement pour touches lumineux

KIT TASTI LUMINOSI RICAMBIO COMPLETI DI SOTTOTASTO

Replacement kit provided with covers and plates for luminous push buttons



Kit de remplacement avec bouton poussoirs et plaques pour touches lumineux

				
Codice Code Code	7666.1	7666.2	7666.3	
Descrizione Description Description	Tasto singolo luminoso Luminous single knob <i>Bouton poussoir éclairage simple</i>	Tasto doppio luminoso Luminous double knob <i>Bouton poussoir éclairage double</i>	Tasto triplo luminoso Luminous triple knob <i>Bouton poussoir éclairage triple</i>	
Moduli Module Module	1P	2P	3P	
Specifiche tecniche Technical specifications Caractéristiques techniques	Illuminabile inserendo spia 067.220 <i>Light 067.220 can be inserted</i> <i>Voyant lumineux 067.220 à insérer</i>	Illuminabile inserendo spia 067.220 <i>Light 067.220 can be inserted</i> <i>Voyant lumineux 067.220 à insérer</i>	Illuminabile inserendo spia 067.220 <i>Light 067.220 can be inserted</i> <i>Voyant lumineux 067.220 à insérer</i>	

APPARECCHI DI COMANDO DA COMPLETARE CON TASTO SINGOLO - DOPPIO - TRIPLIO

Modular devices to be completed with single, double, triple knob

Appareil modulair à compléter avec bouton single, double, triple






				
Codice Code Code	7700.V	7701.V	7702.V	
Descrizione Description Description	Interruttore Switch <i>Interrupteur</i>	Deviatore Two way switch <i>Va-et-vient</i>	Pulsante Push-button <i>Bouton poussoir</i>	
Tasto Knob Bouton	1/2/3 Moduli 1/2/3 Modules 1/2/3 Modules	1/2/3 Moduli 1/2/3 Modules 1/2/3 Modules	1/2/3 Moduli 1/2/3 Modules 1/2/3 Modules	
Specifiche tecniche Technical specifications Caractéristiques techniques	16AX 250V~	16AX 250V~	16A 250V~	

SUPPORTI PER SERIE AQUA

Support frames Aqua range
Supports pour gamme Aqua




SUPPORTI PER PLACCHE SERIE CLASSIC - MILLENNIUM - DOMUS

Classic, Millennium, Domus range cover plates support frames
Supports pour plaques gamme Classic, Millennium, Domus

					
Codice Code Code	7723.B	7724.B	7726.B	7723.CG.B	7722.BS.B
Descrizione Description Description	3P per scatole rettangolari 3P for rectangular boxes 3P pour boîtes rectangulaires	4P per scatole rettangolari 4P for rectangular boxes 4P pour boîtes rectangulaires	6P per scatole rettangolari 6P for rectangular boxes 6P pour boîtes rectangulaires	2P per scatole Ø 60 placca rettangolare 2P round boxes Ø 60 rectangular cover plate 2P boîtes rondes Ø 60 plaque rectangulaire	2P per scatole british standard 2P for british standard boxes 2P pour boîtes british standard




PRESE BRITISH STANDARD CON INTERRUOTORE – COMPLETE DI SUPPORTO PER PLACCHE SERIE MILLENNIUM E DOMUS

British standard socket with switch - Included grid for coverplates Millennium and Domus ranges
Prise standard anglaise avec interrupteur - Support pour plaques gamme Domus et Millennium inclus

					
Codice Code Code	7648.UK.06.00	7648.UK.13.00	7648.UK.16.00		
Descrizione Description Description	Presa 5A con interruttore 5A Socket with switch Prise 5A avec interrupteur	Presa 13A con interruttore 13A Socket with switch Prise 13A avec interrupteur	Presa 15A con interruttore 15A Socket with switch Prise 15A avec interrupteur		

SUPPORTI PER PLACCHE SERIE QUBE

QuBe range cover plates support frames
Supports pour plaques gamme QuBe

					
Codice Code Code	7223	7224	7227		
Descrizione Description Description	3P per scatole rettangolari 3P for rectangular boxes 3P pour boîtes rectangulaires	4P per scatole rettangolari 4P for rectangular boxes 4P pour boîtes rectangulaires	7P per scatole rettangolari 7P for rectangular boxes 7P pour boîtes rectangulaire		

SUPPORTI PER SERIE AQUA

Support frames Aqua range

Supports pour gamme Aqua

SUPPORTI MODULARI E COMPONENTI PER PLACCHE SERIE CLUB

Club range modular cover plates support frames

Supports modulaires pour plaques gamme ClubCodice
Code
Code**7722.B**Descrizione
Description
Description2P per scatole tonde Ø 60
2P for round boxes Ø 60
2P pour boîtes rondes Ø 60

SUPPORTI MODULARI E COMPONENTI PER PLACCHE SERIE UNICA

Unica range modular cover plates support frames

Supports modulaires pour plaques gamme UnicaCodice
Code
Code**7422****7422.BS****7422.H**Descrizione
Description
Description2P per scatole tonde Ø 60
2P for round boxes Ø 60
*2P pour boîtes rondes Ø 60*2P per scatole british standard con supporto in acciaio
2P for british standard boxes with steel support frame
*2P pour boîtes british standard avec support en acier*2P per scatola tonda Ø 60 con supporto in acciaio
2P for round boxes Ø 60 with steel support frame
2P pour boîtes rondes Ø 60 avec support en acier

ACCESSORI

Accessories

AccessoiresCodice
Code
Code**VA.1363.L****067.220.C****067.220.LED.B**Descrizione
Description
DescriptionSet 4 viti lunghezza maggiorata
4 premium size screws kit
*Kit 4 vis longues*Lampada ricambio al neon
Spare neon lamp
*Lampe de rechange au néon*Lampada LED bianca alta luminosità
White high-brightness LED lamp
*Lampe LED haute luminosité blanche*Specifiche tecniche
Technical specifications
Caractéristiques techniquesLunghezza 35 mm
Screw length 35mm
*Longueur 35mm*0,3W 110-230V~ Cavo 10cm
0,3W 110-230V~ 10 cm cable
*0,3W 110-230V~ câble 10 cm*230V~ Cavo 10cm
230V~ 10cm cable
230V~ câble 10 cm

Living with More



Living with More

Una nuova serie di apparecchi modulari di design e tecnologia avanzata, proposta nello spettacolare ed esclusivo colore Titanio metallizzato.

Delicatamente satinata ed evidenziata da un'onda sottile.

Tasti doppi, tripli o luminosi intercambiabili.

Disponibile nelle versioni a 2-3-4-6 posti per scatola rettangolare e 2-4-6 posti scatola rotonda o quadrata.

Montano su tutte le placche delle nostre serie QuBe, Club, Classic, Domus, Millennium e similari per offrirvi la libertà di scegliere sempre la soluzione più adatta al vostro ambiente.



A new range of design modular devices and state of the art technology, presented in the exclusive metallic titanium color.

With a delicate satin finish, emphasized by a light wave, the range includes double, triple or luminous interchangeable knobs.

3-4 and 6 modules versions for rectangular boxes are available as well as 2-4 and 6 modules for round or square ones.

It is suitable for all QuBe, Club, Classic, Domus, Millenium and similar ranges to always meet your needs and suit every ambience.

Une nouvelle gamme d'appareils modulaires de design et technologie ultramoderne, proposée dans la spectaculaire et exclusive couleur titane métallisé.

Délicatement satinée et soulignée par une onde subtile.

Interrupteurs doubles, triples ou lumineux interchangeables.

Disponibile dans les versions à 2-3-4-6 places pour boîte rectangulaire et 2-4-6 places pour boîte ronde ou carrée.

Apte pour toutes les plaques de nos séries QuBe, Club, Classic, Domus, Millennium et similaires, pour vous offrir la liberté de choisir toujours la solution la plus apte à votre milieu.



Apparecchi modulari compatibili con le nostre serie ARIA, AQUA e le serie Light Tech Bticino e similari

Modular devices suitable for our ARIA, AQUA, Bticino Light Tech ranges and similars

Dispositifs modulaires compatibles avec nôtre gammes ARIA, AQUA et les gammes Light Tech de Bticino et paraitre

Living with More

INTERRUTTORI UNIPOLARI 16AX 250V~

One gang one way switches

Interrupteurs unipolaires
INTERRUTTORI UNIPOLARI 16AX 250V~

One gang one way switches

Interrupteurs unipolaires

					
Codice Code Code	7700.1.H	7705.1.H	7700.TD.H	7700.TT.H	7720.H
Descrizione Description Description	Unipolare One gang one way Unipolaires	Unipolare luminoso Luminous one gang one way Unipolaires lumineux	Unipolare tasto doppio One gang one way double knob Unipolaires bouton double	Unipolare tasto tripla One gang one way triple knob Unipolaires bouton triple	Infrarosso temporizzato Infrared motion sensor Infrarouges temporisation
Tasto Knob Bouton	1 Modulo - Singolo 1 Module - Single 1 Module - Single	1 Modulo - Singolo 1 Module - Single 1 Module - Single	2 Moduli - Doppio 2 Modules - Double 2 Modules - Double	3 Moduli - Triplo 3 Modules - Triple 3 Modules - Triple	1 Modulo - Singolo 1 Module - Single 1 Module - Single
Specifiche tecniche Technical specifications Caractéristiques techniques	16AX 250V~	16AX 250V~	16AX 250V~	16AX 250V~	3A 240V~





INTERRUTTORI BIPOLARI

Bipolar switches

Interrupteurs bipolar
INTERRUTTORI BIPOLARI

Bipolar switches





Interrupteurs bipolar

					
Codice Code Code	7713.2.H	7713.TD.H	7713.TT.H	7710.2.H	
Descrizione Description Description	Bipolare Bipolar Bipolaires	Bipolare Bipolar Bipolaires	Bipolare Bipolar Bipolaires	Bipolare Bipolar Bipolaires	
Tasto Knob Bouton	1 Modulo - Singolo 1 Module - Single 1 Module - Single	2 Moduli - Doppio 2 Modules - Double 2 Modules - Double	3 Moduli - Triplo 3 Modules - Triple 3 Modules - Triple	1 Modulo - Singolo 1 Module - Single 1 Module - Single	
Specifiche tecniche Technical specifications Caractéristiques techniques	16AX 250V~	16AX 250V~	16AX 250V~	20AX 250V~ Destinato solo all'esportazione For export only <i>Destinée exclusivement pour l'exportation</i>	

INTERRUTTORI BIPOLARI LUMINOSI

Luminous bipolar switches
Interrupteurs bipolar lumineux

INTERRUTTORI BIPOLARI
 Luminous bipolar switches
Interrupteurs bipolar lumineux

					
Codice Code <i>Code</i>	7712.2.H	7712.TD.H	7712.TT.H	7709.2.H	
Descrizione Description <i>Description</i>	Bipolare luminoso Luminous bipolar <i>Bipolaires lumineux</i>	Bipolare luminoso Luminous bipolar <i>Bipolaires lumineux</i>	Bipolare luminoso Luminous bipolar <i>Bipolaires lumineux</i>	Bipolare luminoso Luminous bipolar <i>Bipolaires lumineux</i>	
Tasto Knob <i>Bouton</i>	1 Modulo - Singolo 1 Module - Single <i>1 Module - Single</i>	2 Moduli - Doppio 2 Modules - Double <i>2 Modules - Double</i>	3 Moduli - Triplo 3 Modules - Triple <i>3 Modules - Triple</i>	1 Modulo - Singolo 1 Module - Single <i>1 Module - Single</i>	
Specifiche tecniche Technical specifications <i>Caractéristiques techniques</i>	16AX 250V~	16AX 250V~	16AX 250V~	20AX 250V~ Destinato solo all'esportazione For export only <i>Destinée exclusivement pour l'exportation</i>	

DEVIATORI UNIPOLARI 16AX 250V~

One gang two way switches
Va-et-vient

DEVIATORI UNIPOLARI 16AX 250V~
 One gang two way switches
Va-et-vient

					
Codice Code <i>Code</i>	7701.6.H	7708.6.H	7701.TD.H	7701.TT.H	
Descrizione Description <i>Description</i>	Unipolare One gang one way <i>Unipolaires</i>	Unipolare luminoso Luminous one gang one way <i>Unipolaires lumineux</i>	Unipolare tasto doppio One gang one way double knob <i>Unipolaires bouton double</i>	Unipolare tasto triplo One gang one way triple knob <i>Unipolaires bouton triple</i>	
Tasto Knob <i>Bouton</i>	1 Modulo - Singolo 1 Module - Single <i>1 Module - Single</i>	1 Modulo - Singolo 1 Module - Single <i>1 Module - Single</i>	2 Moduli - Doppio 2 Modules - Double <i>2 Modules - Double</i>	3 Moduli - Triplo 3 Modules - Triple <i>3 Modules - Triple</i>	
Specifiche tecniche Technical specifications <i>Caractéristiques techniques</i>	16AX 250V~	16AX 250V~	16AX 250V~	16AX 250V~	

PULSANTI UNIPOLARI 16A - 250V~






Single pole bellpush

Bouton poussoir

PULSANTI UNIPOLARI 16A - 250V~

Single pole bellpush

Bouton poussoir

					
Codice Code <i>Code</i>	7702.1.H	7706.1.H	7702.TD.H	7702.TT.H	7707.1.H
Descrizione Description <i>Déscription</i>	Pulsante unipolare Single pole bellpush <i>Bouton poussoir</i>	Pulsante luminoso Luminous bellpush <i>Bouton poussoir lumineux</i>	Pulsante unipolare Single pole bellpush <i>Bouton poussoir</i>	Pulsante unipolare Single pole bellpush <i>Bouton poussoir</i>	Pulsante unipolare a tirante Single pole pull bellpush <i>Bouton poussoir à tirage</i>
Tasto Knob <i>Bouton</i>	1 Modulo - Singolo 1 Module - Single <i>1 Module - Single</i>	1 Modulo - Singolo 1 Module - Single <i>1 Module - Single</i>	2 Moduli - Doppio 2 Modules - Double <i>2 Modules - Double</i>	3 Moduli - Triplo 3 Modules - Triple <i>3 Modules - Triple</i>	1 Modulo - Singolo 1 Module - Single <i>1 Module - Single</i>
Specifiche tecniche Technical specifications <i>Caractéristiques techniques</i>	16A 250V~	16A 250V~	16A 250V~	16A 250V~	16A 250V~

INVERTITORI UNIPOLARI




Unipolar inverter switches

Inverseurs unipolaires

INVERTITORI UNIPOLARI

Single pole two way reversing switches

Inverseurs unipolaires

					
Codice Code Code	7703.7.H	7703.TD.H	7703.TT.H		
Descrizione Description Description	Invertitore unipolare Unipolar inverter switch <i>Inverseurs unipolaires</i>	Invertitore unipolare Unipolar inverter switch <i>Inverseurs unipolaires</i>	Invertitore unipolare Unipolar inverter switch <i>Inverseurs unipolaires</i>		
Tasto Knob Bouton	1 Modulo - Singolo 1 Module - Single <i>1 Module - Single</i>	2 Moduli - Doppio 2 Modules - Double <i>2 Modules - Double</i>	3 Moduli - Triplo 3 Modules - Triple <i>3 Modules - Triple</i>		
Specifiche tecniche Technical specifications <i>Caractéristiques techniques</i>	10AX 250V~	10AX 250V~	10AX 250V~		

DIMMERS PER CARICO INDUTTIVO (MOTORI)


Dimmers for inductive load (motors)

Variateurs pour charge inductive (motor)

DIMMERS PER CARICO INDUTTIVO (MOTORI) VENTOLE/LAMPADINE CON TRASFORMATORE MECCANICO

Dimmers for inductive load (motors) fan/light bulbs with mechanical transformer

Variateurs pour charge inductive (motor) fan/ampoules avec transformateur mécanique

					
Codice Code Code	7777.I.H				
Descrizione Description Description	Dimmer Dimmer <i>Variateur</i>				
Specifiche tecniche Technical specifications <i>Caractéristiques techniques</i>	3A 660VA 230V~ 50-60 Hz				






DIMMER PER CARICO RESISTIVO

Dimmers for resistive loads

Variateurs de luminosité pour charge resistive
DIMMER PER CARICO RESISTIVO

Dimmers for resistive loads

Variateurs de luminosité pour charge resistive

					
Codice Code Code	7776.H	7777.L.H	7774.H	7775.H	7777.D.H
Descrizione Description Description	Dimmer Dimmer <i>Variateur de luminosité</i>	Dimmer - luminoso Dimmer - luminous <i>Variateur de luminosité - lumineux</i>	Dimmer a pulsante - luminoso Luminous push dimmer <i>Variateur de luminosité poussoir - lumineux</i>	Dimmer sensitivo - luminoso Sensitive dimmer <i>Variateur de luminosité sensitive</i>	Dimmer - deviatore Dimmer - switch <i>Variateur de luminosité - commutateur</i>
Specifiche tecniche Technical specifications Caractéristiques techniques	500W/230V~	500W/230V~	300VA/230V~	300VA/230V~	100-500W/230V~ Occupa 2 moduli 2 modules 2 modules

Per lampade alogene carico ridotto al 50%
For halogen lamps load is reduced to 50%
Pour lampes halogènes la charge est réduite au 50%






PULSANTI SPECIALI

Special push switches

Commandes spéciales
PULSANTI SPECIALI

Special push switches

Commandes spéciales

					
Codice Code Code	7702.D.H	7737.1.H	7719.1.H	7796.230.H	7715.1.H
Descrizione Description Description	Pulsante doppio Double shutter push <i>Bouton poussoir double</i>	Pulsante doppio interbloc. per serrande Interlocked dual push-button for roller shutters <i>Bouton interbloqué pour volets roulants</i>	Interruttore unipolare a chiave One gang key switch <i>Interrupteur unipolaire à clé</i>	Pulsante portanome tasto doppio Push button nameplate double knobs <i>Bouton double nom</i>	Pulsante NC Push button norm. closed <i>Bouton poussoir normalement fermé</i>
Specifiche tecniche Technical specifications Caractéristiques techniques	2NA -10A 250V~	1P(NO)+1P(NO) - 10A 250V~	10A 250V~	16A 250V~	16A 250V~

PRESE DI SICUREZZA STANDARD ITALIANO - TEDESCO 250V~


Shuttered sockets italian - german standard 250V~

Prises sécurité standard italien - allemand 250V~

PRESE DI SICUREZZA STANDARD ITALIANO - TEDESCO 250V~

Shuttered sockets italian - german standard 250V~

Prises sécurité standard italien - allemand 250V~

					
Codice Code Code	7779.H	7770.H	7748.D.H	7748.I.H	
Descrizione Description Description	Bivalente con sicurezza Bivalent sockets with shutter <i>Prise bivalent avec sûreté</i>	Presa 10A con sicurezza Shuttered 10A sockets <i>Prise 10A avec sûreté</i>	Schuko P30 con sicurezza Schuko P30 with shutter <i>Schuko P30 avec sûreté</i>	Trivalente con sicurezza Trivalent shuttered socket <i>Prise trivalent avec sûreté</i>	
Specifiche tecniche Technical specifications <i>Caractéristiques techniques</i>	2P+T 10/16A	2P+T 10A	2P+T 16A	2P+T 10/16A	

PRESE DI SICUREZZA PER LINEE DEDICATE 250V~





Shuttered sockets

Prises sécurité

PRESE DI SICUREZZA PER LINEE DEDICATE 250V~

Shuttered sockets

Prises sécurité

					
Codice Code Code	7779.R	7770.R	7748.D.R	7748.I.R	
Descrizione Description Description	Bivalente con sicurezza Bivalent sockets with shutter <i>Prise bivalent avec sûreté</i>	Presa 10A con sicurezza Shuttered 10A sockets <i>Prise 10A avec sûreté</i>	Schuko P30 con sicurezza Schuko P30 with shutter <i>Schuko P30 avec sûreté</i>	Trivalente con sicurezza Trivalent shuttered socket <i>Prise trivalent avec sûreté</i>	
Specifiche tecniche Technical specifications <i>Caractéristiques techniques</i>	2P+T 10/16A	2P+T 10A	2P+T 16A	2P+T 10/16A	
Colore Color Couleur	Rosso - Red - Rouge ■	Rosso - Red - Rouge ■	Rosso - Red - Rouge ■	Rosso - Red - Rouge ■	

PRESE STANDARD INTERNAZIONALI 250V~

International standard sockets 250V~

Prises standard international 250V~

PRESE STANDARD INTERNAZIONALI 250V~

International standard sockets 250V~

Prises standard international 250V~

					
Codice Code Code	7752.H	7749.H	7748.FR.H	7748.DS.H	7748.UK.H
Descrizione Description Description	Euroamerica Euroamerican standard <i>Euramericaine</i>	Alveoli 4,8mm 4,8mm holes <i>Alvéoles 4,8mm</i>	Standard Francese French socket <i>Prise française</i>	Schuko tedesco Schuko <i>Schuko</i>	British Standard British Standard socket <i>Prise british standard avec sûreté</i>
Specifiche tecniche Technical specifications <i>Caractéristiques techniques</i>	2P 10/16A	2P 16A	2P+T 16A	2P+T 16A	13A+T
					
Codice Code Code	7748.UK.16.H	7748.UK.6.H	7748.IL.H	7748.FRS.H	
Descrizione Description Description	British Standard British Standard socket <i>Prise british standard avec sûreté</i>	British Standard British Standard socket <i>Prise british standard avec sûreté</i>	Standard Israele Israel standards <i>Standard Israele</i>	Francese senza terra French socket without earth <i>Prise française sans terre</i>	
Specifiche tecniche Technical specifications <i>Caractéristiques techniques</i>	15A+T	5A+T	2P+T 10/16A	2P 10/16A	

CAMPANELLI E RONZATORI


Bell and buzzers

Sonnettes et ronfleurs

CAMPANELLI E RONZATORI

Bell and buzzer





Sonnettes et ronfleurs

					
Codice Code Code	7785.H	7786.H	7793.220.H	7793.012.H	
Descrizione Description Description	Ronzatore Buzzers Ronfleur	Ronzatore Buzzers Ronfleur	Campanello Bells Sonnette	Campanello Bells Sonnette	
Specifiche tecniche Technical specifications Caractéristiques techniques	230V~ 50/60Hz	8VA 12V	230V~ 50/60Hz	8VA 12V	

APPARECCHI DI SEGNALAZIONE LUMINOSA

Light signaling devices

Appareils de signalation lumineuse

					
Codice Code Code	7780.R.230	7780.V.230	7780.O.230	7780.T.230	
Diffusore colore Diffuser color Diffuseur couleur	Rosso Red Rouge	Verde Green Vert	Arancio Orange Orange	Trasparente Transparent Transparent	
Specifiche tecniche Technical specifications Caractéristiques techniques	0,3W - 230V~ Lampada al neon Neon Lamp Lampe néon	0,3W - 230V~ Lampada al neon Neon Lamp Lampe néon	0,3W - 230V~ Lampada al neon Neon Lamp Lampe néon	0,3W - 230V~ Lampada al neon Neon Lamp Lampe néon	

PRESE TELEFONO E TRASMISSIONE DATI





Telephone and computer sockets



Prises telephone et ordinateur

PRESE TELEFONO E TRASMISSIONE DATI

Telephone and computer sockets

Prises telephone et ordinateur


					
Codice Code Code	7764.4.H	7764.6.H	7767.2.H	7764.BT.H	
Descrizione Description Description	Presa RJ11 4 contatti RJ11 4 contacts socket <i>Prise RJ11 4 contacts</i>	Presa RJ12 6 contatti RJ12 6 contacts socket <i>Prise RJ12 6 contacts</i>	Presa 2P - 3mm 2P - 3mm socket <i>Prise 2P - 3mm</i>	British standard British standard <i>British standard</i>	

					
Codice Code Code	7764.C5.H	7764.C6.H	7767.H	7764.H	
Descrizione Description Description	Presa dati RJ45 8P-8C cat 5e RJ45 8P-8C cat 5e socket <i>Prise RJ45 8P-8C cat 5e</i>	Presa dati RJ45 8P-8C cat 6 RJ45 8P-8C cat 6 socket <i>Prise RJ45 8P-8C cat 6</i>	Presa - 2P - 3mm - circuiti ausiliari 2P - 3mm sockets <i>Prise 2P - 3mm</i>	Adattatore connettori RJ45 keystone Empty enclosure keystone <i>Boîter vide keystone</i>	

ALIMENTATORE USB DA INCASSO

Flush USB power supply

Alimentation USB à encastrer

				
Codice Code Code	7764.USB.H			
Descrizione Description Description	Alimentazione 230 Vac, 50-60 Hz, 0,1 A Uscita 5 Vdc, 1.2 A Power supply 230 Vac, 50-60 Hz, 0,1 A Uscita 5 Vdc, 1.2 A <i>Alimentation 230 Vac, 50-60 Hz, 0,1 A Uscita 5 Vdc, 1.2 A</i>			

PRESE TV/SAT Ø 9,5mm






TV/SAT sockets Ø 9,5mm

Prises TV/SAT Ø 9,5mm

PRESE COASSIALI TV E SAT

Coaxial TV & SAT sockets

Prises coaxiale TV/SAT

					
Codice Code Code	7758.H	7772.H	7758.M.00.H	7758.FS.H	7758.F.H
Descrizione Description Description	<p>Pres a coassiale diretta passante TV tipo IEC femmina NON SCHERMATA per frequenza fino a 2400 MHz Coaxial direct socket through TV female IEC type. NOT SCREENED for frequency up to 2400 MHz <i>Prise coassiale directe femelle type IEC.</i> <i>PAS D'ÉCRAN pour fréquence jusqu'à 2400 MHz</i></p>	<p>Pres a coassiale terminale TV tipo IEC femmina NON SCHERMATA per frequenza fino a 2400 MHz Coaxial terminal TV socket female IEC type. NOT SCREENED for frequency up to 2400 MHz <i>Prise coassiale terminale TV femelle type IEC.</i> <i>PAS D'ÉCRAN pour fréquence jusqu'à 2400 MHz</i></p>	<p>Pres a coassiale TV tipo IEC maschio TOTALMENTE SCHERMATA per frequenza fino a 2400 MHz Coaxial TV socket male IEC type. TOTALLY SCREENED for frequency up to 2400 MHz <i>Prise coassiale TV male type IEC.</i> <i>PLEIN ÉCRAN pour fréquence jusqu'à 2400 MHz</i></p>	<p>Pres a coassiale TV/SAT tipo F TOTALMENTE SCHERMATA per frequenza fino a 2400 MHz Coaxial TV/SAT socket F type. TOTALLY SCREENED for frequency up to 2400 MHz <i>Prise coassiale TV/SAT type F.</i> <i>PLEIN ÉCRAN pour fréquence jusqu'à 2400 MHz</i></p>	<p>Connettore TV/SAT tipo F di giunzione TV/SAT type F joint connector <i>Connecteur TV/SAT type F de jonction</i></p>

TERMOSTATI DIGITALI PER RISCALDAMENTO

Digital thermostat for heating
Thermostat digital pour le chauffage

TERMOSTATI DIGITALI PER RISCALDAMENTO

Digital thermostat for heating
Thermostat digital pour le chauffage



Codice
Code
Code

7783.ES.J.H

Descrizione
Description
Description

Cronotermostato digitale settimanale programmabile
 Digital cronothermostat weekly setting
Thermostat digital semainale progamation

LAMPADA SEGNAPASSO E EMERGENZA

Step emergency light
Lampe signepas et urgence

LAMPADA SEGNAPASSO E EMERGENZA

Step emergency light
Lampe signepas et urgence



Codice
Code
Code

7794.ES

7782.ES

Descrizione
Description
Description

Lampada segnapasso notturna - 3 moduli - Estraibile
 3 LED alta luminosità IP40 50-60Hz 230V~
 Step light signal lamp - 3 modules - Removable
 3 LED high brightness IP40 50-60Hz 230V~
Lampe signepas - 3 modules - Amovible
 3 LED haute luminosité IP40 50-60Hz 230V~





Lampada emergenza - 3 moduli - Estraibile
 7 LED alta luminosità - Autonomia 24h IP40 50-60Hz 230V~
 Emergency lamp - 3 modules - Removable
 7 LED high brightness - Autonomy 24h IP40 50-60Hz 230V~
Lampe urgence - 3 modules - Amovible
 7 LED haute luminosité - Autonomie 24h IP40 50-60Hz 230V~

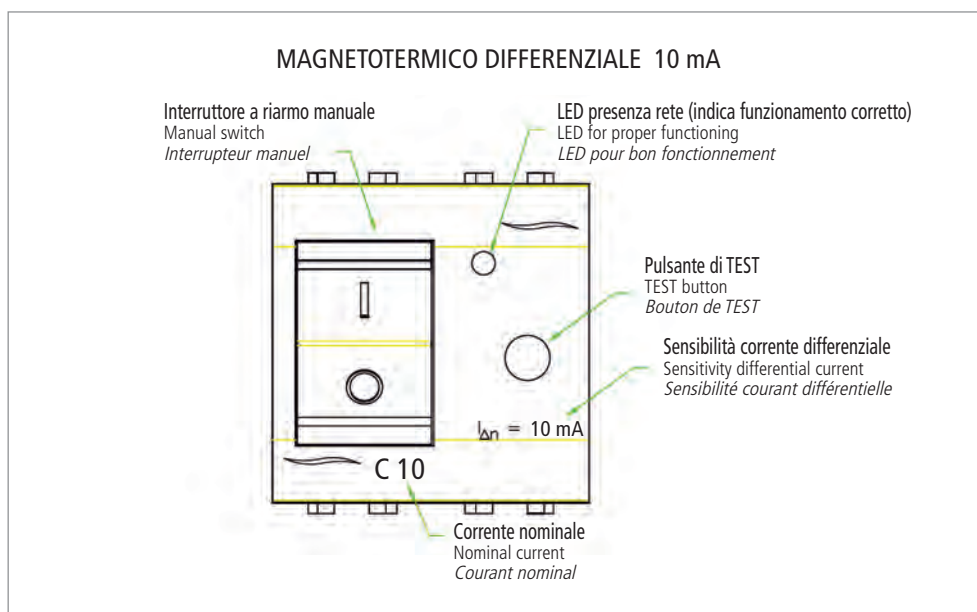
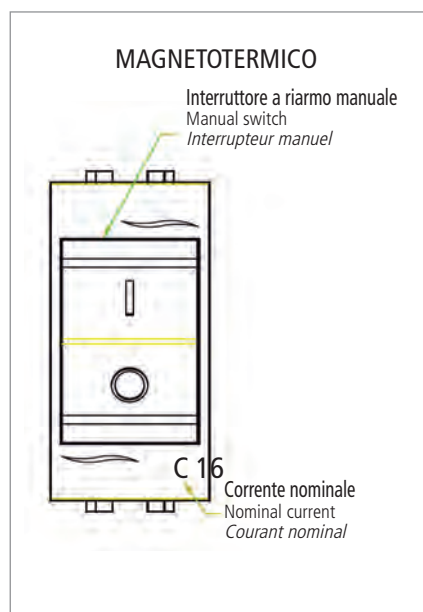
INTERRUTTORI MAGNETOTERMICI E DIFFERENZIALI

Circuit breakers and residual current devices
Interrupteurs magnétothermiques/disjoncteurs

INTERRUTTORI MAGNETOTERMICI E DIFFERENZIALI

Circuit breakers and residual current devices
Interrupteurs magnétothermiques/disjoncteurs

					
Codice Code Code	7714.10.H	7714.16.H	7716.10.H	7716.16.H	
Descrizione Description Description	Magnetotermico Circuit breaker Disjoncteur	Magnetotermico Circuit breaker Disjoncteur	Magnetotermico differenziale Residual current device Disjoncteur	Magnetotermico differenziale Residual current device Disjoncteur	
Specifiche tecniche Technical specifications Caractéristiques techniques	1P+N 10A 3kA 250V~	1P+N 16A 3kA 250V~	1P+N 10A 3kA, 10mA 250V~	1P+N 16A 3kA, 10mA 250V~	



COPRIFORO E PASSAFILO




Through cable and false module

Passe fil et faux module

COPRIFORO E PASSAFILO

Through cable and false module

Passe fil et faux module

					
Codice Code Code	7788.H	7788.2.H	7788.F.H		
Descrizione Description Description	Copriforo 1P 1P blank module <i>Faux module 1P</i>	Copriforo 2P 2P blank module <i>Faux module 2P</i>	Passafilo 1P pass-trough <i>Passe fil 1P</i>		

KIT TASTI RICAMBIO

Kit for plastic knob

Kit pour bouton replacement

KIT TASTI RICAMBIO COMPLETI DI SOTTOTASTO

Kit for plastic knob

Kit pour bouton replacement

					
Codice Code Code	7777.1.H	7777.2.H	7777.3.H		
Descrizione Description Description	Tasto singolo Plastic knob <i>Bouton</i>	Tasto doppio Double plastic knob <i>Bouton double</i>	Tasto triplo Triple plastic knob <i>Bouton triple</i>		
Moduli Module Module	1P	2P	3P		

KIT TASTI LUMINOSI RICAMBIO

Kit for luminous plastic knob

Kit pour bouton lumineux replacement
KIT TASTI LUMINOSI RICAMBIO COMPLETI DI SOTTOTASTO

Kit for luminous plastic knob




Kit pour bouton lumineux replacement

				
Codice Code Code	7777.1.L.H	7777.2.L.H	7777.3.L.H	
Descrizione Description Description	Tasto singolo luminoso Luminous plastic knob <i>Bouton lumineux</i>	Tasto doppio luminoso Double luminous plastic knob <i>Bouton double lumineux</i>	Tasto tripla luminoso Triple luminous plastic knob <i>Bouton triple lumineux</i>	
Moduli Module Module	1P	2P	3P	

APPARECCHI DI COMANDO DA COMPLETARE CON TASTO SINGOLO - DOPPIO - TRIPLA

Modular devices to be completed with single, double, triple knob

Appareil modulair à compléter avec bouton single, double, triple

				
Codice Code Code	7700.V	7701.V	7702.V	
Descrizione Description Description	Interruttore One gang one way switch <i>Interrupteur</i>	Deviatore One gang two way switch <i>Va-et-vient</i>	Pulsante Bellpush <i>Bouton poussoir</i>	
Tasto Knob Bouton	1/2/3 Moduli 1/2/3 Modules <i>1/2/3 Modules</i>	1/2/3 Moduli 1/2/3 Modules <i>1/2/3 Modules</i>	1/2/3 Moduli 1/2/3 Modules <i>1/2/3 Modules</i>	
Specifiche tecniche Technical specifications <i>Caractéristiques techniques</i>	16AX 250V~	16AX 250V~	16A 250V~	

SUPPORTI PER SERIE ONDA+






Grids for Onda+ range

Supports pour serie Onda+

SUPPORTI PER PLACCHE SERIE CLASSIC - MILLENNIUM - DOMUS

Grids for cover plates Classic, Millennium, Domus range




Supports pour plaques series Classic, Millennium, Domus

					
Codice Code Code	7723.H	7724.H	7726.H	7723.CG.H	7722.BS.H
Descrizione Description Description	3P per scatole rettangolari 3P for rectangular boxes <i>3P pour boîte rectangulaire</i>	4P per scatole rettangolari 4P for rectangular boxes <i>4P pour boîte rectangulaire</i>	6P per scatole rettangolari 6P for rectangular boxes <i>6P pour boîte rectangulaire</i>	2P scatola Ø60 placca rettangolare 2P round box Ø60 rectangular cover <i>2P pour boîte Ø60 plaque rectangulaire</i>	2P per scatole British standard 2P for British standard boxes <i>2P pour boîte British standard</i>

SUPPORTI PER PLACCHE SERIE QUBE

Grids for cover plates QuBe range

Supports pour plaques serie QuBe

					
Codice Code Code	7223	7224	7227		
Descrizione Description Description	3P per scatole rettangolari 3P for rectangular boxes <i>3P pour boîte rectangulaire</i>	4P per scatole rettangolari 4P for rectangular boxes <i>4P pour boîte rectangulaire</i>	7P per scatole rettangolari 7P for rectangular boxes <i>7P pour boîte rectangulaire</i>		


SUPPORTI PER SERIE ONDA+

Grids for Onda+ range

Supports pour gamme Onda+
SUPPORTI MODULARI E COMPONIBILI PER PLACCHE SERIE CLUB

Modular grids for cover plates Club range




Supports modulaires pour plaques serie Club

					
Codice Code Code	7722.H				
Descrizione Description Description	2P per scatola Ø 60 2P for round box Ø 60 2P pour boîte ronde Ø 60				

SUPPORTI MODULARI E COMPONIBILI PER PLACCHE SERIE UNICA

Modular grids for cover plates Unica range




Supports modulaires pour plaques serie Unica

			
Codice Code Code	7422	7422.BS	7422.H
Descrizione Description Description	2P per scatola tonda Ø 60 2P for round box Ø 60 2P pour boîte ronde Ø 60	2P per scatole British standard con supporto in acciaio 2P for British standard boxes with steel support 2P pour boîte British standard avec support en acier	2P per scatola tonda Ø 60 con supporto in acciaio 2P for round box Ø 60 with steel support 2P pour boîte ronde Ø 60 avec support en acier

ACCESSORI

Accessories

Accessoires

			
Codice Code Code	VA.1363.L	067.220.C	067.220.LED.B
Descrizione Description Description	Set 4 viti lunghezza maggiorata Long 4 screws set Kit de 4 vis longues	Lampada ricambio al neon Spare neon lamp Lampe de rechange au néon	Lampada LED bianca alta luminosità High brightness white LED lamp Lampe haute luminosité blanche LED
Specifiche tecniche Technical specifications Caractéristiques techniques	Lunghezza 35 mm Lenght 35mm Longueur 35mm	0,3W 110-230V~ Cavo 10cm Cable 10cm Cable 10cm	230V~ Cavo 10cm Cable 10cm Cable 10cm

Living with More



Living with More

Una gamma completa di apparecchi di comando e accessori modulari per un impianto moderno e funzionale, per coniugare design e convenienza. Colore grigio antracite.

Disponibile nelle versioni a 3-4-6 posti per scatola rettangolare.

Utilizza tutte le placche della nostra serie e similari: Club, Classic, Domus, Millennium per una modularità e praticità unica.

A wide and complete range of modular devices and accessories for a modern and functional set, to perfectly combine design and convenience.

Charcoal grey colour.

3-4 and 6 modules versions for rectangular boxes are available.

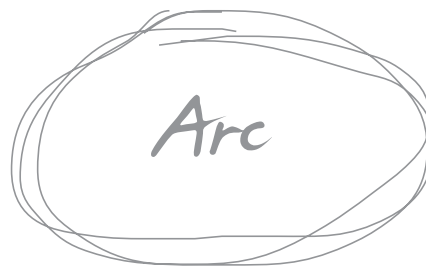
It is suitable for all Club, Classic, Domus, Millennium and similar ranges for a perfect modularity and a unique practicalness.

Une gamme complète d'appareils et accessoires modulaires pour une installation moderne et fonctionnelle, pour conjuguer design et avantage.

Couleur gris anthracite.

Disponible dans les versions à 3-4-6 places pour boîte rectangulaire.

Apte pour toutes les plaques de nos séries Club, Classic, Domus, Millennium et similaires, pour une modularité et un confort unique.



Apparecchi modulari compatibili con la vecchia serie Living della Bticino e similari

Modular devices suitable for old Bticino Living range and similars

Dispositifs modulaires compatible avec la vieille gamme Living de Bticino et paraitre

Living with More

INTERRUTTORI UNIPOLARI 16AX 250V~

Single pole one way switches

Interrupteurs unipolaires

INTERRUTTORI UNIPOLARI 16AX 250V~

Single pole one way switches

Interrupteurs unipolaires

					
Codice Code Code	7800.1	7805.1	7820		
Descrizione Description Description	Unipolare Single pole one way <i>Unipolaire</i>	Unipolare luminoso Luminous single pole one way <i>Unipolaire lumineux</i>	Infrarosso temporizzato Infrared motion sensor <i>Détecteur de passage temporisé</i>		
Tasto Knob Bouton	1 Modulo - Singolo 1 Module - Single <i>1 Module - Single</i>	1 Modulo - Singolo 1 Module - Single <i>1 Module - Single</i>	1 Modulo - Singolo 1 Module - Single <i>1 Module - Single</i>		
Specifiche tecniche Technical specifications <i>Caractéristiques techniques</i>	16AX 250V~	16AX 250V~	3A 240V~		

INTERRUTTORI BIPOLARI 16AX 250V~



Double pole one way switches

Interrupteurs bipolaires

INTERRUTTORI BIPOLARI 16AX 250V~

Double pole one way switches

Interrupteurs bipolaires

					
Codice Code Code	7813.2	7812.2			
Descrizione Description Description	Bipolare Double pole one way <i>Bipolaire</i>	Bipolare luminoso Luminous double pole one way <i>Bipolaire lumineux</i>			
Tasto Knob Bouton	1 Modulo - Singolo 1 Module - Single <i>1 Module - Single</i>	1 Modulo - Singolo 1 Module - Single <i>1 Module - Single</i>			
Specifiche tecniche Technical specifications <i>Caractéristiques techniques</i>	16AX 250V~	16AX 250V~			

DEVIATORI UNIPOLARI 16AX 250V~



Single pole two way switches

Interrupteurs va-et-vient unipolaires

DEVIATORI UNIPOLARI 16AX 250V~

Single pole two way switches

Interrupteurs va-et-vient unipolaires

					
Codice Code <i>Code</i>	7801.6	7808.6			
Descrizione Description <i>Déscription</i>	Unipolare Single pole one way <i>Unipolaire</i>	Unipolare luminoso Luminous single pole one way <i>Unipolaire lumineux</i>			
Tasto Knob <i>Bouton</i>	1 Modulo - Singolo 1 Module - Single <i>1 Module - Single</i>	1 Modulo - Singolo 1 Module - Single <i>1 Module - Single</i>			
Specifiche tecniche Technical specifications <i>Caractéristiques techniques</i>	16AX 250V~	16AX 250V~			

PULSANTI UNIPOLARI 16A - 250V~

Single pole push-button switches

Boutons poussoirs de sonnette unipolaires

PULSANTI UNIPOLARI 16A - 250V~

Single pole bellpush

Bouton poussoir

					
Codice Code <i>Code</i>	7802.1	7806.1	7807.1		
Descrizione Description <i>Déscription</i>	Pulsante unipolare Single pole push-button <i>Bouton poussoir unipolaire</i>	Pulsante luminoso Luminous push-button <i>Bouton poussoir lumineux</i>	Pulsante unipolare a tirante Single pole push-button cord operated <i>Bouton poussoir à tirant</i>		
Tasto Knob <i>Bouton</i>	1 Modulo - Singolo 1 Module - Single <i>1 Module - Single</i>	1 Modulo - Singolo 1 Module - Single <i>1 Module - Single</i>	1 Modulo - Singolo 1 Module - Single <i>1 Module - Single</i>		
Specifiche tecniche Technical specifications <i>Caractéristiques techniques</i>	16A 250V~		16A 250V~		

INVERTITORI UNIPOLARI

Single pole two way reversing switches

Inverseurs unipolaires

INVERTITORI UNIPOLARI

Single pole two way reversing switches

Inverseurs unipolaires



Codice Code Code	7803.7				
Descrizione Description Description	Invertitore unipolare Single pole reversing switch <i>Inverseur unipolaire</i>				
Tasto Knob Bouton	1 Modulo - Singolo 1 Module - Single 1 Module - Single				
Specifiche tecniche Technical specifications Caractéristiques techniques	10AX 250V~				

DIMMERS PER CARICO INDUTTIVO (MOTORI)

Dimmers for inductive load (motors)

Variateurs pour charge inductive (moteur)

DIMMERS PER CARICO INDUTTIVO (MOTORI) VENTOLE/LAMPADINE CON TRASFORMATORE MECCANICO

Dimmers for inductive load (motors) fans/light bulbs with mechanical transformer

Variateurs pour charge inductive (moteur) ventilateurs/ampoules à transformateur mécanique



Codice Code Code	7877.1				
Descrizione Description Description	Dimmer Dimmer <i>Variateur</i>				
Specifiche tecniche Technical specifications Caractéristiques techniques	1,5A 300VA 230V~ 50-60 Hz				

DIMMER PER CARICO RESISTIVO




Dimmers for resistive load

Variateurs pour charge resistive

DIMMER PER CARICO RESISTIVO

Dimmers for resistive load

Variateurs pour charge resistive

					
Codice Code Code	7876	7877.L	7877.D		
Descrizione Description Description	Dimmer Dimmer Variateur	Dimmer luminoso Luminous dimmer Variateur lumineux	Dimmer deviatore Two way switch dimmer Variateur va-et-vient		
Specifiche tecniche Technical specifications Caractéristiques techniques	300W/230V~	100-500W/230V~	100-500W/230V~		

Per lampade alogene carico ridotto al 50%

Load reduced to 50% for halogen lamps

Charge réduite au 50% pour les lampes halogènes

PULSANTI SPECIALI




Special push-button switches

Commandes spéciales

PULSANTI SPECIALI

Special push-button switches

Commandes spéciales

					
Codice Code Code	7817.1	7818.1	7819.1		
Descrizione Description Description	Pulsante doppio Double knob Bouton poussoir double	Commutatore Change-over switch Commutateur	Interruttore unipolare a chiave Single pole one way switch with key Interrupteur unipolaire avec clé		
Specifiche tecniche Technical specifications Caractéristiques techniques	2NA -10A 250V~	1-0-2 10A 250V~	10A 250V~		

PRESE DI SICUREZZA STANDARD ITALIANO - TEDESCO 250V~




Italian - German shuttered sockets outlets 250V~

Prises de sécurité standard Italien et Allemand 250V~

PRESE DI SICUREZZA STANDARD ITALIANO - TEDESCO 250V~

Italian - German shuttered sockets outlets 250V~

Prises de sécurité standard Italien et Allemand 250V~

					
Codice Code Code	7879	7870	7892.D		
Descrizione Description Description	Bivalente con sicurezza Bivalent shuttered socket <i>Bivalent avec sécurité</i>	Presse 10A con sicurezza 10A shuttered sockets <i>Prise 10A avec sécurité</i>	Schuko P30 con sicurezza Schuko P30 with safety shutter <i>Schuko P30 avec sécurité</i>		
Specifiche tecniche Technical specifications <i>Caractéristiques techniques</i>	2P+T 10/16A	2P+T 10A	2P+T 16A		

PRESE DI SICUREZZA PER LINEE DEDICATE 250V~




Shuttered sockets 250V~

Prises de sécurité 250V~

PRESE DI SICUREZZA PER LINEE DEDICATE 250V~

Shuttered sockets 250V~

Prises de sécurité 250V~

					
Codice Code Code	7879.R	7870.R	7892.D.R		
Descrizione Description Description	Bivalente con sicurezza Bivalent shuttered socket <i>Bivalent avec sécurité</i>	Presse 10A con sicurezza 10A shuttered sockets <i>Prise 10A avec sécurité</i>	Schuko P30 con sicurezza Schuko P30 with safety shutter <i>Schuko P30 avec sécurité</i>		
Specifiche tecniche Technical specifications <i>Caractéristiques techniques</i>	2P+T 10/16A	2P+T 10A	2P+T 16A		
Colore Colour Couleur	Rosso - Red - Rouge ■	Rosso - Red - Rouge ■	Rosso - Red - Rouge ■		

PRESE STANDARD INTERNAZIONALI 250V~







International standard sockets outlets 250V~

Prises standard internationales 250V~

PRESE STANDARD INTERNAZIONALI 250V~

International standard sockets outlets 250V~

Prises standard internationales 250V~

					
Codice Code <i>Code</i>	7852	7849	7892.FR	7892.DS	7892.UK
Descrizione Description <i>Déscription</i>	Euroamerica Euroamerican <i>Euro - Américaine</i>	Alveoli 4,8mm 4,8mm holes <i>Alvéoles 4,8mm</i>	Standard francese French standard <i>Standard français</i>	Schuko tedesco German schuko <i>Schuko allemand</i>	Standard britannico British standard <i>British standard</i>
Specifiche tecniche Technical specifications <i>Caractéristiques techniques</i>	2P 10/16A	2P 16A	2P+T 16A	2P+T 16A	13A+T
					
Codice Code <i>Code</i>	7847				
Descrizione Description <i>Déscription</i>	Americana polarizzata con terra Polarized American standard with earthing <i>Prise Standard US polarisée avec mise à terre</i>				
Specifiche tecniche Technical specifications <i>Caractéristiques techniques</i>	15A + T				

CAMPANELLI E RONZATORI





Bells and buzzers

Sonnettes et ronfleurs

CAMPANELLI E RONZATORI

Bells and buzzer





Sonnettes et ronfleur

					
Codice Code Code	7885	7886	7893.220	7893.012	
Descrizione Description Description	Ronzatore Buzzer Ronfleur	Ronzatore Buzzer Ronfleur	Campanello Bell Sonnette	Campanello Bell Sonnette	
Specifiche tecniche Technical specifications Caractéristiques techniques	230V 50/60Hz	8VA 12V	230V~ 50/60Hz	8VA 12V	

APPARECCHI DI SEGNALAZIONE LUMINOSA

Light signalling devices

Voyants de signalisation

					
Codice Code Code	7880.R.230	7880.V.230	7880.O.230	7880.T.230	
Diffusore colore Colour diffuser Diffuseur de couleur	Rosso Red Rouge	Verde Green Vert	Arancio Orange Orange	Trasparente Transparent Transparent	
Specifiche tecniche Technical specifications Caractéristiques techniques	0,3W - 230V~ Lampada al neon Neon Lamp Lampe néon	0,3W - 230V~ Lampada al neon Neon Lamp Lampe néon	0,3W - 230V~ Lampada al neon Neon Lamp Lampe néon	0,3W - 230V~ Lampada al neon Neon Lamp Lampe néon	

PRESE TELEFONO E TRASMISSIONE DATI

Telephone and data communication socket outlets

Prises de téléphone et transmission de données

PRESE TELEFONO E TRASMISSIONE DATI

Telephone and data communication socket outlets

Prises de téléphone et transmission de données

					
Codice Code Code	7864.4	7864.6	7867.2	7864.BT	
Descrizione Description Description	Presa RJ11 4 contatti RJ11 outlet 4 contacts Prise RJ11 4 contacts	Presa RJ12 6 contatti RJ12 outlet 6 contacts Prise RJ12 6 contacts	Presa 2P - 3mm 2P - 3mm socket Prise 2P - 3mm	Standard britannico British standard British standard	
					
Codice Code Code	7864.C5	7864.C6			
Descrizione Description Description	Presa dati RJ45 8P-8C cat 5e RJ45 data outlet 8P-8C cat 5e Prise RJ45 8P-8C cat 5e	Presa dati RJ45 8P-8C cat 6 RJ45 data outlet 8P-8C cat 6 Prise RJ45 8P-8C cat 6			

PRESE TV/SAT Ø 9,5mm

TV/SAT sockets outlets Ø 9,5mm

*Prises TV/SAT Ø 9,5mm***PRESE COASSIALI TV/SAT**

Coaxial TV/SAT socket outlets

Prises coaxiales TV/SATCodice
Code
Code**7858****7872****7858.FS****7858.F**Descrizione
Description
Description

Presse coassiale diretta
passante TV tipo IEC femmina
NON SCHERMATA per
frequenza fino a 2400 MHz
Feed-through coaxial direct
TV outlet with IEC female
connector UNSHIELDED for
frequency up to 2400 MHz
*Prise coassiale femelle directe
type IEC NON BLINDE' pour
fréquence jusqu'à 2400 MHz*

Presse coassiale terminale TV
tipo IEC femmina
NON SCHERMATA per
frequenza fino a 2400 MHz
Coaxial TV outlet terminal IEC
female connector UNSHIELDED
for frequency up to 2400 MHz
*Prise coassiale terminale femelle
type IEC NON BLINDE' pour
fréquences jusqu'à 2400 MHz*

Presse coassiale TV/SAT tipo F
TOTALMENTE SCHERMATA
per frequenza fino a 2400 MHz
Coaxial TV/SAT outlet F
type TOTALLY SHIELDED for
frequency up to 2400 Mhz
*Prise coassiale TV/SAT type F
BLINDE' pour fréquence jusqu'à
2400 Mhz*

Connettore TV/SAT
tipo F di giunzione
F type TV/SAT connector
Connecteur TV/SAT type F

INTERRUTTORI MAGNETOTERMICI E DIFFERENZIALI





Miniature Circuit Breakers (MCB)

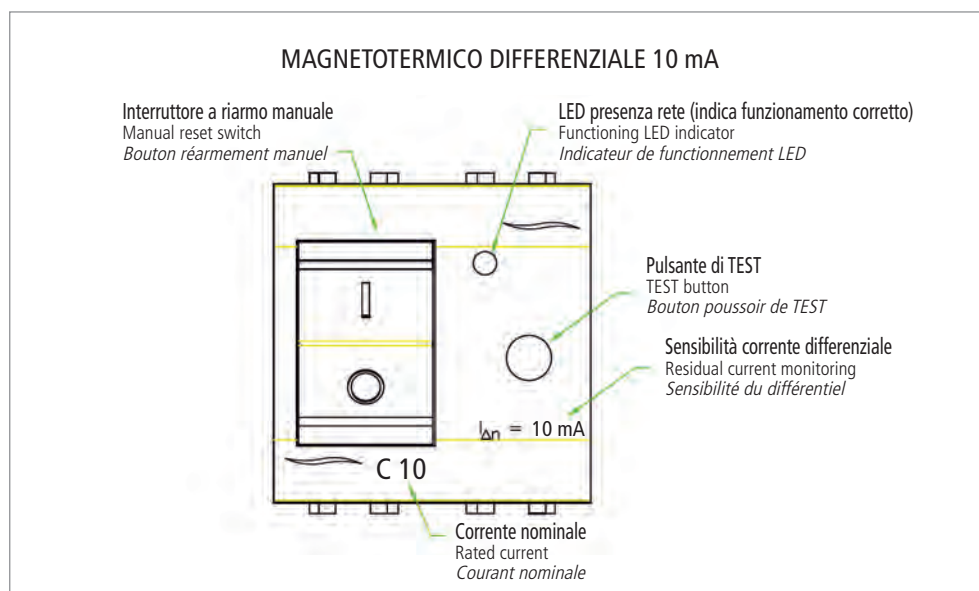
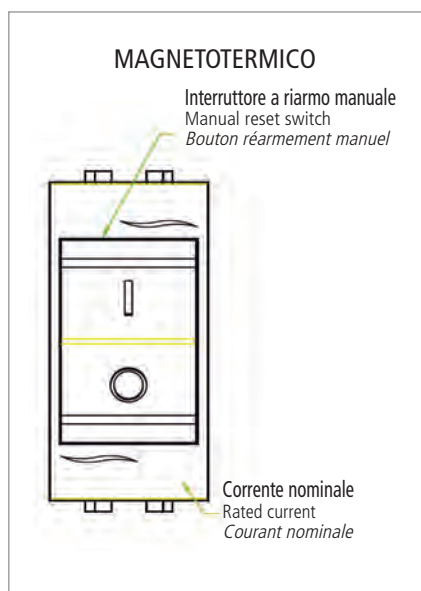
Disjoncteurs différentiels magnétothermiques (interrupteurs micro)

INTERRUTTORI MAGNETOTERMICI E DIFFERENZIALI

Miniature Circuit Breakers (MCB)

Disjoncteurs différentiels magnétothermiques (interrupteurs micro)

					
Codice Code Code	7814.10	7814.16	7816.10	7816.16	
Descrizione Description Description	Magnetotermico Magnetothermal Magnétothermique	Magnetotermico Magnetothermal Magnétothermique	Magnetotermico differenziale Magnetothermal differential Magnétothermique différentiel	Magnetotermico differenziale Magnetothermal differential Magnétothermique différentiel	
Specifiche tecniche Technical specifications Caractéristiques techniques	1P+N 10A 3kA 250V~	1P+N 16A 3kA 250V~	1P+N 10A 3kA, 10mA 250V~	1P+N 16A 3kA, 10mA 250V~	



COPRIFORO E PASSAFILO

Blank cover and cable outlet

Faux module et serre-fil

COPRIFORO E PASSAFILO

Blank cover and cable outlet

Faux module et serre-fil

Codice Code Code	7888	7888.F			
Descrizione Description Description	Copriforo 1P 1P Blank cover <i>Faux module 1P</i>	Passafilo Cable outlet <i>Serre-fil</i>			

SUPPORTI PER SERIE ARC

Supports frames ARC range

Supports pour gamme ARC

SUPPORTI PER PLACCHE SERIE CLASSIC - MILLENNIUM - DOMUS

Classic, Millennium, Domus range cover plates support frames

Supports pour plaques gamme Classic, Millennium, Domus

			
Codice Code Code	7823	7824	7826
Descrizione Description Description	3P per scatole rettangolari 3P for rectangular boxes 3P pour boîtes rectangulaires	4P per scatole rettangolari 4P for rectangular boxes 4P pour boîtes rectangulaires	6P per scatole rettangolari 6P for rectangular boxes 6P pour boîtes rectangulaires
			
Codice Code Code	7824.S	7823.S	
Descrizione Description Description	2 Prese Shuko scatole rettangolari 4P 2 Schuko sockets 4P rectangular boxes 2 Prises Schuko boîtes rectangulaires 4P	Prese Shuko + 1P scatole rettangolari 3P Schuko socket + 1P rectangular boxes 3P Prise Schuko + 1P boîtes rectangulaires 3P	


SUPPORTI PER SERIE ARC

Supports frames ARC range

Supports pour gamme ARC

SUPPORTI MODULARI E COMPONENTI PER PLACCHE SERIE CLUB

Club range modular cover plates support frames

Supports modulaires pour plaques gamme Club

Codice Code Code	7821.R				
Descrizione Description Description	1P per scatole tonde Ø 60 1P for round boxes Ø 60 <i>1P pour boîtes rondes Ø 60</i>				

ACCESSORI

Accessories

Accessoires

Codice Code Code	VA.1363.L	067.220.C	067.220.LED.B
Descrizione Description Description	Set 4 viti lunghezza maggiorata 4 premium size screws kit <i>Kit 4 vis longues</i>	Lampada ricambio al neon Spare neon lamp <i>Lampe de rechange au néon</i>	Lampada LED bianca alta luminosità High brightness white LED lamp <i>Lampe haute luminosité blanche LED</i>
Specifiche tecniche Technical specifications <i>Caractéristiques techniques</i>	Lunghezza 35 mm Screw length 35mm <i>Longueur 35mm</i>	0,3W 110-230V~ Cavo 10cm 0,3W 110-230V~ 10 cm cable <i>0,3W 110-230V~ câble 10 cm</i>	230V~ Cavo 10cm Cable 10cm <i>Cable 10cm</i>



Living with More

Una nuova serie di placche dal design unico ed innovativo. I supporti sono stati concepiti per la massima adattabilità di utilizzo su ogni standard mondiale e sono utilizzabili indistintamente con le nostre serie Aqua, Onda e Aria per una praticità unica. Un solo supporto, tante combinazioni possibili.

Unica completa e semplifica l'installazione con il suo innovativo supporto multidirezionale e con la sua placca reversibile che concede la libertà di scegliere sempre.

A new cover plates range with a unique and innovative design.

The support frames have been conceived in order to guarantee the maximum adaptability of use with any international standard and are suitable for Aqua, Onda and Aria ranges for a unique practicalness.

One support, many possible combinations.

Unica completes and simplifies the installation thanks to its innovative multidirectional grid and its reversible cover, giving the opportunity to always be free to choose.

Une nouvelle série de plaques avec un design unique et innovant. Les supports ont été étudiés pour garantir la majeure adaptabilité d'utilisation sur tous les standards internationaux et ils peuvent être utilisés indistinctement avec nos séries Aqua, Onda, Aria. Un seul support, beaucoup de possibles combinaisons.

Unica complète et simplifie l'installation avec son innovant support multi-direction et avec sa plaque réversible qui donne toujours la liberté de choisir.



Living with More

SERIE MONOBLOCCO PER SCATOLA TONDA E QUADRA - STANDARD INTERNAZIONALI E ITALIANO





Monoblock equipment for round and square box - International and Italian standard

Appareillage monobloc pour boîte ronde et carrée - Standard international et Italien

APPARECCHI DI COMANDO - COMPLETI DI SUPPORTO E PLACCA TECNOPOLIMERI BIANCA PER SERIE ACQUA BIANCO LUCIDO

Complete control devices provided with support frame and white technopolymer cover plate for shining white Aqua range





Dispositifs de commande avec support et plaque blanche en techno-polymères pour gamme Aqua blanc

					
Codice Code Code	76.00.B	76.01.B	76.02.B	76.03.B	
Descrizione Description Description	Interruttore unipolare 16A Single pole one way switch 16A <i>Interrupteur unipolaire 16 A</i>	Deviatore unipolare Single pole two way switch <i>Interrupteur va-et-vient unipolaire</i>	Pulsante unipolare Single pole push-button <i>Bouton poussoir unipolaire</i>	Invertitore unipolare Single pole reversing switch <i>Inverseur unipolaire</i>	

APPARECCHI DI COMANDO - COMPLETI DI SUPPORTO E PLACCA TECNOPOLIMERI BIANCA PER SERIE ONDA GRIGIO ANTRACITE

Complete control devices provided with support frame and white technopolymer cover plate for charcoal grey Onda range

Dispositifs de commande avec support et plaque blanche en techno-polymères pour gamme Onda gris antracite

					
Codice Code Code	77.00.B	77.01.B	77.02.B	77.03.B	
Descrizione Description Description	Interruttore unipolare 16A Single pole one way switch 16A <i>Interrupteur unipolaire 16 A</i>	Deviatore unipolare Single pole two way switch <i>Interrupteur va-et-vient unipolaire</i>	Pulsante unipolare Single pole push-button <i>Bouton poussoir unipolaire</i>	Invertitore unipolare Single pole reversing switch <i>Inverseur unipolaire</i>	

SERIE MONOBLOCCO PER SCATOLA TONDA E QUADRA - STANDARD INTERNAZIONALI E ITALIANO



Monoblock equipment for round and square box - International and Italian standard

Appareillage monobloc pour boîte ronde et carrée - Standard international et Italien

APPARECCHI DI COMANDO - COMPLETI DI SUPPORTO E PLACCA TECNOPOLIMERI BIANCA PER SERIE ACQUA BIANCO LUCIDO

Complete control devices provided with support frame and white technopolymer cover plate for shining white Aqua range



Dispositifs de commande avec support et plaque blanche en techno-polymères pour gamme Aqua blanc

					
Codice Code Code	76.2.00.B	76.2.01.B			
Descrizione Description Description	Doppio interruttore unipolare 16A Double single pole one way switch 16A <i>Double nterrupteur unipolaire 16 A</i>	Doppio deviatore unipolare 16A Double single pole two way switch 16A <i>Double interrupteur va-et-vient unipolaire 16A</i>			

APPARECCHI DI COMANDO - COMPLETI DI SUPPORTO E PLACCA TECNOPOLIMERI BIANCA PER SERIE ONDA GRIGIO ANTRACITE

Complete control devices provided with support frame and white technopolymer cover plate for charcoal grey Onda range

Dispositifs de commande avec support et plaque blanche en techno-polymères pour gamme Onda gris antracite

					
Codice Code Code	77.2.00.B	77.2.01.B			
Descrizione Description Description	Doppio interruttore unipolare 16A Double single pole one way switch 16A <i>Double nterrupteur unipolaire 16 A</i>	Doppio deviatore unipolare 16A Double single pole two way switch 16A <i>Double interrupteur va-et-vient unipolaire 16A</i>			

SERIE MONOBLOCCO PER SCATOLA TONDA E QUADRA - STANDARD INTERNAZIONALI E ITALIANO



Monoblock equipment for round and square box - International and Italian standard

Appareillage monobloc pour boîte ronde et carrée - Standard international et Italien

DIMMER PER CARICO RESISTIVO - COMPLETI DI SUPPORTO E PLACCA TECNOPOLIMERI BIANCA PER SERIE ACQUA BIANCO LUCIDO

Dimmer for resistive load provided with support frame and white technopolymer cover plate for shining white Aqua range



Variateur pour charge resistive avec support et plaque blanche en techno-polymerès pour gamme Aqua blanc brillant

			
Codice Code Code	76.75.B	76.74.B	
Descrizione Description Description	Dimmer a sfioramento luminoso 300W Sensor dimmer 300W <i>Variateur à effleurement 300W</i>	Dimmer a pulsante luminoso 300 VA 230V Luminous push-button dimmer 300VA- 230W <i>Variateur à bouton poussoir lumineux 300VA- 230W</i>	

DIMMER PER CARICO RESISTIVO - COMPLETI DI SUPPORTO E PLACCA TECNOPOLIMERI BIANCA PER SERIE ONDA GRIGIO ANTRACITE

Dimmer for resistive load provided with support frame and white technopolymer cover plate for charcoal grey Onda range

Variateur pour charge resistive avec support et plaque blanche en techno-polymerès pour gamme Onda gris antracite

			
Codice Code Code	77.75.B	77.74.B	
Descrizione Description Description	Dimmer a sfioramento luminoso 300W Sensor dimmer 300W <i>Variateur à effleurement 300W</i>	Dimmer a pulsante luminoso 300 VA 230V Luminous push-button dimmer 300VA- 230W <i>Variateur à bouton poussoir lumineux 300VA- 230W</i>	

SERIE MONOBLOCCO PER SCATOLA TONDA E QUADRA - STANDARD INTERNAZIONALI E ITALIANO

Monoblock equipment for round and square box - International and Italian standard

Appareillage monobloc pour boîte ronde et carrée - Standard international et Italien

INTERRUTTORI BIPOLARI - COMPLETI DI SUPPORTO E PLACCA TECNOPOLIMERI BIANCA PER SERIE ACQUA BIANCO LUCIDO

Double pole one way switches provided with support frame and white technopolymer cover plate for shining white Aqua range

Interrupteurs bipolaires avec support et plaque blanche en techno-polymerès pour gamme Aqua blanc brillant



Codice Code Code	76.12.B	76.13.B
Descrizione Description Description	Interruttore bipolare luminoso 16A Luminous double pole one way switch 16A <i>Interrupteur bipolaire lumineux 16A</i>	Interruttore bipolare 16A Double pole one way switch 16A <i>Interrupteur bipolaire 16A</i>

INTERRUTTORI BIPOLARI - COMPLETI DI SUPPORTO E PLACCA TECNOPOLIMERI BIANCA PER SERIE ONDA GRIGIO ANTRACITE

Double pole one way switches provided with support frame and white technopolymer cover plate for charcoal grey Onda range

Interrupteurs bipolaires avec support et plaque blanche en techno-polymerès pour gamme Onda gris antracite



Codice Code Code	77.12.B	77.13.B
Descrizione Description Description	Interruttore bipolare luminoso 16A Luminous double pole one way switch 16A <i>Interrupteur bipolaire lumineux 16A</i>	Interruttore bipolare 16A Double pole one way switch 16A <i>Interrupteur bipolaire 16A</i>

SERIE MONOBLOCCO PER SCATOLA TONDA E QUADRA - STANDARD INTERNAZIONALI E ITALIANO











Monoblock equipment for round and square box - International and Italian standard

Appareillage monobloc pour boîte ronde et carrée - Standard international et Italien

PRESE STANDARD INTERNAZIONALE COMPLETE DI SUPPORTO E PLACCA TECNOPOLIMERI BIANCA PER SERIE ACQUA BIANCO LUCIDO

International Standard socket outlets provided with support frame and white technopolymer cover plate for shining white Aqua range

Prises Standard internationales avec support et plaque blanche en techno-polymerés pour gamme Aqua blanc brillant

					
Codice Code Code	76.48DS.B	76.48FR.B	76.48FRS.B	76.48UK.B	76.48UK16.B
Descrizione Description Description	Schuko 2P+T 16A con sicurezza Schuko 2P+T 16A shuttered socket <i>Schuko 2P+T 16A avec sécurité</i>	Francese 2P+T 10/16A con sicurezza French 2P+T 10/16A shuttered socket <i>Prise française 2P+T 10/16A avec sécurité</i>	2P 10/16A con sicurezza 2P 10/16A with safety shutter <i>2P 10/16A avec sécurité</i>	British Standard 13A+T con sicurezza British Standard 13A+T shuttered socket <i>British Standard 13A+T avec sécurité</i>	British Standard 15A+T con sicurezza British Standard 15A+T shuttered socket <i>British Standard 15A+T avec sécurité</i>
					
Codice Code Code	76.48UK6.B	76.48D.B	76.48I.B	76.2.79.B	76.2.70.B
Descrizione Description Description	British Standard 5A+T con sicurezza British Standard 5A+T shuttered socket <i>British Standard 5A+T avec sécurité</i>	Schuko 16A+T con sicurezza Schuko 16A +T shuttered socket <i>Schuko 16A +T avec sécurité</i>	Trivalente 2P+T 10/16A con sicurezza Trivalent 2P+T 10/16A shuttered socket <i>Trivalent 2P+T 10/16A avec sécurité</i>	Doppia bivalente 2P+T 10/16A con sicurezza Double dual use 2P+T 10/16A shuttered socket <i>Double bivalent 2P+T 10/16A avec sécurité</i>	Doppia presa 2P+T 10A con sicurezza Double 2P+T 10A shuttered socket <i>Prise double 2P+T 10A avec sécurité</i>

SERIE MONOBLOCCO PER SCATOLA TONDA E QUADRA - STANDARD INTERNAZIONALI E ITALIANO

Monoblock equipment for round and square box - International and Italian standard

Appareillage monobloc pour boîte ronde et carrée - Standard international et Italien

PRESE STANDARD INTERNAZIONALE COMPLETE DI SUPPORTO E PLACCA TECNOPOLIMERI BIANCA PER SERIE ONDA GRIGIO ANTRACITE

International Standard socket outlets provided with support frame and white technopolymer cover plate for charcoal grey Onda range

Prises Standard internationales avec support et plaque blanche en techno-polymerès pour gamme Onda gris antracite

					
Codice Code Code	77.48DS.B	77.48FR.B	77.48FRS.B	77.48UK.B	77.48UK16.B
Descrizione Description Description	Schuko 2P+T 16A con sicurezza Schuko 2P+T 16A shuttered socket <i>Schuko 2P+T 16A avec sécurité</i>	Francese 2P+T 10/16A con sicurezza French 2P+T 10/16A shuttered socket <i>Prise française 2P+T 10/16A avec sécurité</i>	2P 10/16A con sicurezza 2P 10/16A with safety shutter <i>2P 10/16A avec sécurité</i>	British Standard 13A+T con sicurezza British Standard 13A+T shuttered socket <i>British Standard 13A+T avec sécurité</i>	British Standard 15A+T con sicurezza British Standard 15A+T shuttered socket <i>British Standard 15A+T avec sécurité</i>
					
Codice Code Code	77.48UK6.B	77.48D.B	77.48I.B	77.2.79.B	77.2.70.B
Descrizione Description Description	British Standard 5A+T con sicurezza British Standard 5A+T shuttered socket <i>British Standard 5A+T avec sécurité</i>	Schuko 16A+T con sicurezza Schuko 16A +T shuttered socket <i>Schuko 16A +T avec sécurité</i>	Trivalente 2P+T 10/16A con sicurezza Trivalent 2P+T 10/16A shuttered socket <i>Trivalent 2P+T 10/16A avec sécurité</i>	Doppia bivalente 2P+T 10/16A con sicurezza Double dual use 2P+T 10/16A shuttered socket <i>Double bivalent 2P+T 10/16A avec sécurité</i>	Doppia presa 2P+T 10A con sicurezza Double 2P+T 10A shuttered socket <i>Prise double 2P+T 10A avec sécurité</i>

SERIE MONOBLOCCO PER SCATOLA TONDA E QUADRA - STANDARD INTERNAZIONALI E ITALIANO









Monoblock equipment for round and square box - International and Italian standard

Appareillage monobloc pour boîte ronde et carrée - Standard international et Italien

PRESE TV, TELEFONO E TRASMISSIONE DATI COMPLETE DI SUPPORTO E PLACCA TECNOPOLIMERI BIANCA PER SERIE AQUA BIANCO LUCIDO

TV, telephone and data communication socket outlets provided with support frame and white technopolymer cover plate for shining white Aqua range

Prises TV, téléphone et transmission de données avec support et plaque blanche en techno-polymerès pour gamme Aqua blanc brillant

					
Codice Code Code	76.58.B	76.72.B	76.644.B	76.646.B	76.58FS.B
Descrizione Description Description	Presa TV passante coax 9,5mm Feed through coax TV outlet 9,5 mm <i>Prise TV coax directe 9,5 mm</i>	Presa TV terminale coax 9,5mm Terminal coax TV outlet 9,5mm <i>Prise TV coax terminale 9,5mm</i>	Presa RJ 11 6P - 4C RJ 116P-4C outlet <i>Prise RJ 116P-4C</i>	Presa RJ 12 6P - 6C RJ 12 6P-6C outlet <i>Prise RJ 12 6P-6C</i>	Presa SAT-TV schermata coax maschio 40-2200MHz SAT-TV shielded outlet male connector 40-2200MHz <i>Prise SAT-TV male blindé 40-2200MHz</i>
					
Codice Code Code	76.67.B	76.C5.B	76.C6.B		
Descrizione Description Description	Presa circuiti ausiliari 2P - 3mm 6A 2P - 3mm 6A -auxiliary circuits outlet <i>Prise circuits auxiliaires 2P - 3 mm 6A</i>	Presa RJ45 8P-8C cat 5e RJ45 outlet - 8P-8C - Cat 5e <i>Prise RJ45 - 8P-8C - Cat 5e</i>	Presa RJ45 8P-8C cat 6 RJ45 outlet - 8P-8C - Cat 6 <i>Prise RJ45 - 8P-8C - Cat 6</i>		

SERIE MONOBLOCCO PER SCATOLA TONDA E QUADRA - STANDARD INTERNAZIONALI E ITALIANO

Monoblock equipment for round and square box - International and Italian standard

Appareillage monobloc pour boîte ronde et carrée - Standard international et Italien

PRESE TV, TELEFONO E TRASMISSIONE DATI COMPLETE DI SUPPORTO E PLACCA TECNOPOLIMERI BIANCA PER SERIE ONDA GRIGIO ANTRACITE

TV, telephone and data communication socket outlets provided with support frame and white technopolymer cover plate for charcoal grey ONDA serie

Prises TV, téléphone et transmission de données avec support et plaque blanche en techno-polymerés pour gamme ONDA gris antracite



Codice Code Code	77.58.B	77.72.B	77.644.B	77.646.B	77.58FS.B
Descrizione Description Description	Presse TV passante coax 9,5mm Feed through coax TV outlet 9,5 mm <i>Prise TV coax directe 9,5 mm</i>	Presse TV terminale coax 9,5mm Terminal coax TV outlet 9,5mm <i>Prise TV coax terminale 9,5mm</i>	Presse RJ 11 6P - 4C RJ 116P-4C outlet <i>Prise RJ 116P-4C</i>	Presse RJ 12 6P - 6C RJ 12 6P-6C outlet <i>Prise RJ 12 6P-6C</i>	Presse SAT-TV schermata coax maschio 40-2200MHz SAT-TV shielded outlet male connector 40-2200MHz <i>Prise SAT-TV male blindé 40-2200MHz</i>



Codice Code Code	77.67.B	77.C5.B	77.C6.B		
Descrizione Description Description	Presse circuiti ausiliari 2P - 3mm 6A 2P - 3mm 6A - auxiliary circuits outlet <i>Prise circuits auxiliaires 2P - 3 mm 6A</i>	Presse RJ45 8P-8C cat 5e RJ45 outlet - 8P-8C - Cat 5e <i>Prise RJ45 - 8P-8C - Cat 5e</i>	Presse RJ45 8P-8C cat 6 RJ45 outlet - 8P-8C - Cat 6 <i>Prise RJ45 - 8P-8C - Cat 6</i>		

SERIE MONOBLOCCO PER SCATOLA TONDA E QUADRA - STANDARD INTERNAZIONALI E ITALIANO

Monoblock equipment for round and square box - International and Italian standard

Appareillage monobloc pour boîte ronde et carrée - Standard international et Italien

PULSANTI SPECIALI - SUONERIE E RONZATORI - COMPLETI DI SUPPORTO E PLACCA TECNOPOLIMERI BIANCA PER SERIE ACQUA BIANCO LUCIDO

Special push-button switches - Bells and buzzers - provided with support frame and white technopolymer cover plate for shining white Aqua range

Commandes spéciales - Sonnettes et ronfleurs avec support et plaque blanche en techno-polymerès pour gamme Aqua blanc brillant

					
Codice Code Code	76.85.B	76.86.B	76.93.B	76.9312.B	76.02D.B
Descrizione Description Description	Ronzatore 50/60Hz 230V Buzzer 50/60HZ 230V <i>Ronfleur 50/60Hz</i>	Ronzatore 8VA 12V Buzzer 8VA 12V <i>Ronfleur 8VA 12V</i>	Campanello 50/60Hz 230V Bell 50/60HZ 230V <i>Sonnette 50/60Hz</i>	Campanello 8VA 12V Bell 8VA 12V <i>Sonnette 8VA 12V</i>	Pulsante doppio Double knob <i>Bouton poussoir double</i> 1P(NO) + 1P(NO) - 10 A 250V~
					
Codice Code Code	76.37.B	76.96.B	76.19.B		
Descrizione Description Description	Pulsante doppio interblocc. per serrande Interlocked dual push-button for roller shutters <i>Bouton interbloqué pour volets roulants</i> 1P(NO) + 1P(NO) - 10 A 250V~	Pulsante portanome unipolare luminoso 16A Luminous nameplate single pole one way push-button 16A <i>Bouton poussoir porte-nom lumineux unipolaire 16A</i>	Interruttore unipolare a chiave 10A Single pole one way switch with key 10A <i>Interrupteur unipolaire avec clé 10A</i>		

SERIE MONOBLOCCO PER SCATOLA TONDA E QUADRA - STANDARD INTERNAZIONALI E ITALIANO









Monoblock equipment for round and square box - International and Italian standard

Appareillage monobloc pour boîte ronde et carrée - Standard international et Italien

PULSANTI SPECIALI - SUONERIE E RONZATORI - COMPLETI DI SUPPORTO E PLACCA TECNOPOLIMERI BIANCA PER SERIE ONDA GRIGIO ANTRACITE

Special push-button switches - Bells and buzzers - provided with support frame and white technopolymer cover plate for charcoal grey Onda serie


Commandes spéciales - Sonnettes et ronfleurs avec support et plaque blanche en techno-polymerès pour gamme Onda gris antracite

					
Codice Code Code	77.85.B	77.86.B	77.93.B	77.9312.B	77.02D.B
Descrizione Description Description	Ronzatore 50/60Hz 230V Buzzer 50/60HZ 230V <i>Ronfleur 50/60Hz</i>	Ronzatore 8VA 12V Buzzer 8VA 12V <i>Ronfleur 8VA 12V</i>	Campanello 50/60Hz 230V Bell 50/60HZ 230V <i>Sonnette 50/60Hz</i>	Campanello 8VA 12V Bell 8VA 12V <i>Sonnette 8VA 12V</i>	Pulsante 2NA -10A Push-button 2NA-10A <i>Bouton poussoir 2NA-10A</i>
					
Codice Code Code	77.37.B	77.96.B	77.19.B		
Descrizione Description Description	Pulsante doppio interbloc. per serrande Interlocked dual push-button for roller shutters <i>Bouton interbloqué pour volets roulants</i> 1P(NO) + 1P(NO) - 10 A 250V~	Pulsante portanome unipolare luminoso 16A Luminous nameplate single pole one way push-button 16A <i>Bouton poussoir porte-nom lumineux unipolaire 16A</i>	Interruttore unipolare a chiave 10A Single pole one way switch with key 10A <i>Interrupteur unipolaire avec clé 10A</i>		



7422

7422 SUPPORTO CON GRIFFE EXTRALUNGHE PER SCATOLE TONDE Ø 60 mm
 Support frame with extra long fixing metal claws for round boxes Ø 60 mm
 Support avec griffes métalliques extra longues pour boîtes rondes Ø 60 mm


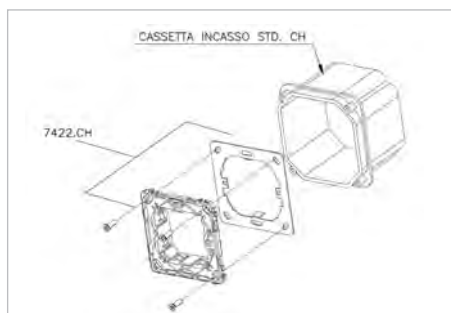


Esempio di installazione / Example of installation / Exemple de installation



7422.CH

7422.CH SUPPORTO CON TELAIO IN ACCIAIO STANDARD SVIZZERA
 Support frame with steel framework plate Switzerland standard
 Support avec cadre en acier standard Suisse


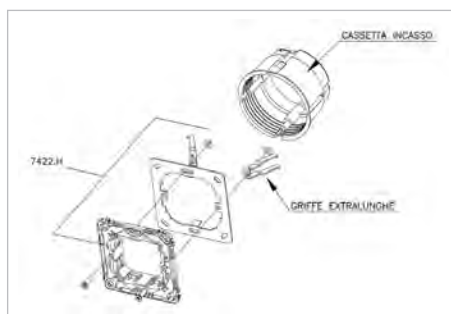


Esempio di installazione / Example of installation / Exemple de installation



7422.H

7422.H SUPPORTO CON GRIFFE EXTRALUNGHE E TELAIO IN ACCIAIO
 Support frame with extra long fixing metal claws and steel framework plate
 Support avec griffes métalliques extra longues et cadre en acier

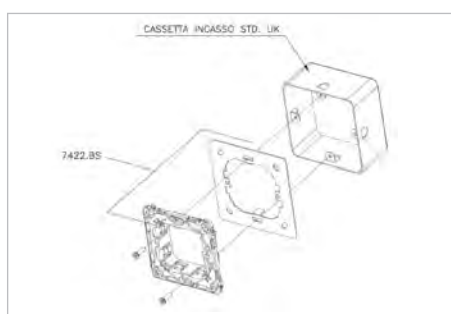


Esempio di installazione / Example of installation / Exemple de installation



7422.BS

7422.BS SUPPORTO CON TELAIO IN ACCIAIO STANDARD BRITANNICO
 Support frame with British Standard steel framework plate
 Support avec cadre British Standard en acier

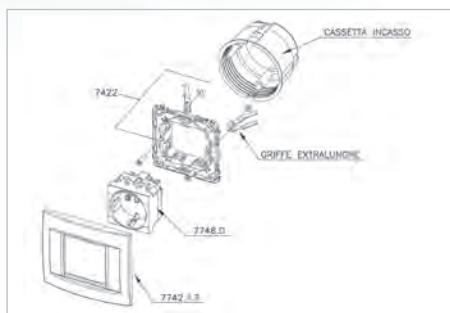


Esempio di installazione / Example of installation / Exemple de installation



7442.1

7442.1 PLACCA 1 POSTO
1 Module support frame
Support 1 module


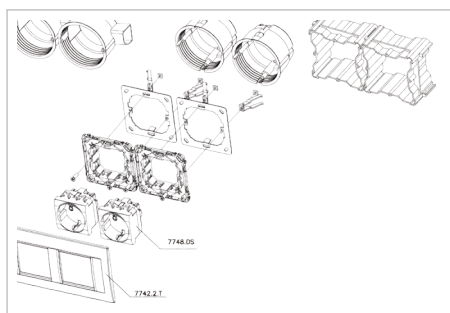


Esempio di installazione / Example of installation / Exemple de installation



7442.2

7442.2 PLACCA 2 POSTI
2 Module support frame
Support 2 module


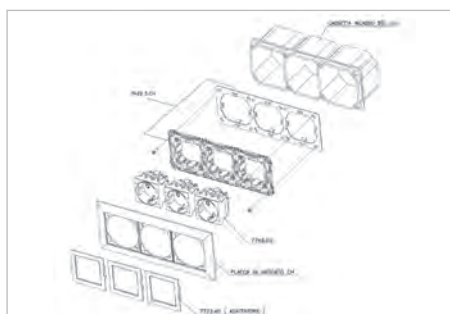


Esempio di installazione / Example of installation / Exemple de installation



7442.3

7442.3 PLACCA 3 POSTI
3 Module support frame
Support 3 module



Esempio di installazione / Example of installation / Exemple de installation



Agganci supporti in linea
Linear support frames' hooks
Griffes pour supports en ligne



Agganci supporti in linea
Linear support frames' hooks
Griffes pour supports en ligne



Inserimento frutti bidirezionale
Two-way devices' entry
Entrée bidirectionnel des modules



Living with More

Una gamma di apparecchi modulari sempre attuale.
Apparecchi modulari adatti all'uso su scatola rotonda o rettangolare.

Efficienza e semplicità in un design senza tempo.

Disponibile nelle versioni a 3-4-5-6 posti per scatola rettangolare e 2 posti scatola rotonda.

Monta su tutte le placche delle nostre serie Club, Classic, Domus, Millenium con un esclusivo adattatore copri-fori, oltre alle classiche placche alluminio o plastica a 1-2-3-4-5 fori per scatola rettangolare e 1-2 fori per scatola rotonda.

Per offrirvi la libertà di scegliere sempre la soluzione più adatta al vostro ambiente tra oltre 44 colori.

A unique range of modular devices suitable for round or rectangular box.

Efficiency and simpleness for an out-of-time design.

3-4-5 and 6 modules versions for rectangular boxes are available as well as 2 modules for round ones.

It is suitable for all our Club, Classic, Domus and Millennium ranges with an exclusive hole-covering adapter, as well as classic aluminium and plastic plates with 1-2-3-4-5 holes for rectangular box and 1-2 holes for the round one.

It gives you the possibility to choose within over 44 different colours, to find the best solution for your ambience.


Une gamme d'appareils modulaires toujours actuelle, aptes à l'usage sur des boîtes rondes ou rectangulaires.

Efficacité et simplicité dans un design sans temps.

Disponibile dans les versions à 3-4-5-6 places pour boîte rectangulaire et 2 places pour boîte ronde.

Apte pour toutes les plaques de nos séries Club, Classic, Domus, Millenium avec un adaptateur exclusif, mais aussi les classiques plaques aluminium ou plastique à 1-2-3-4-5 trous pour boîte rectangulaire et 1-2 trous pour boîte ronde.

Pour vous offrir la liberté de choisir toujours la solution la plus apte à votre milieu entre plus de 44 couleurs.



Apparecchi modulari compatibili con la serie Magic della Bticino e similari

Modular devices suitable for Bticino Magic range and similars

Dispositifs modulaires compatible avec la gamme Magic de Bticino et paraitre

Living with More

INTERRUTTORI UNIPOLARI 16AX 250V~

One way switches single pole

Interrupteurs unipolaires

INTERRUTTORI UNIPOLARI 16AX 250V~

One way switches single pole

Interrupteurs unipolaires

					
Codice Code Code	7900.1	7905.1	7905.1.TR		
Descrizione Description Description	Unipolare Single pole one way <i>Unipolaire</i>	Unipolare luminoso Luminous single pole one way <i>Unipolaire lumineux</i>	Unipolare luminoso tasto rosso Luminous one way single pole red button <i>Unipolaire lumineux bouton poussoir rouge</i>		
Tasto Knob Bouton	1 Modulo - Singolo 1 Module - Single <i>1 Module - Single</i>	1 Modulo - Singolo 1 Module - Single <i>1 Module - Single</i>	1 Modulo - Singolo 1 Module - Single <i>1 Module - Single</i>		
Specifiche tecniche Technical specifications <i>Caractéristiques techniques</i>	16AX 250V~	16AX 250V~	16AX 250V~		

INTERRUTTORI BIPOLARI 16AX 250V~



Double pole one way switches

Interrupteurs bipolaires

INTERRUTTORI BIPOLARI

Double pole one way switches

Interrupteurs bipolaires



					
Codice Code Code	7013.2	7913.2			
Descrizione Description Description	Bipolare Double pole one way <i>Bipolaire</i>	Bipolare Double pole one way <i>Bipolaire</i>			
Tasto Knob Bouton	1 Modulo - Singolo 1 Module - Single <i>1 Module - Single</i>	1 Modulo - Singolo 1 Module - Single <i>1 Module - Single</i>			
Specifiche tecniche Technical specifications <i>Caractéristiques techniques</i>	16AX 250V~	20AX 250V~ Destinato solo all'esportazione Export only <i>Exportation seulement</i>			

INTERRUTTORI BIPOLARI LUMINOSI

Luminous double pole switches

Interrupteurs bipolaires lumineux
INTERRUTTORI BIPOLARI LUMINOSI

Luminous double pole switches

Interrupteurs bipolaires lumineux



Codice Code Code	7012.2	7012.2.TR	7912.2	7912.2.TR
Descrizione Description Description	Bipolare luminoso Luminous bipolar <i>Bipolaire lumineux</i>	Bipolare luminoso tasto rosso Luminous one way double pole red knob <i>Bipolaire lumineux bouton poussoir rouge</i>	Bipolare luminoso Luminous bipolar <i>Bipolaire lumineux</i>	Bipolare luminoso tasto rosso Luminous one way double pole red knob <i>Bipolaire lumineux bouton poussoir rouge</i>
Tasto Knob Bouton	1 Modulo - Singolo 1 Module - Single 1 Module - Single	1 Modulo - Singolo 1 Module - Single 1 Module - Single	1 Modulo - Singolo 1 Module - Single 1 Module - Single	1 Modulo - Singolo 1 Module - Single 1 Module - Single
Specifiche tecniche Technical specifications <i>Caractéristiques techniques</i>	16AX 250V~	16AX 250V~	20AX 250V~ Destinato solo all'esportazione Export only <i>Exportation seulement</i>	20AX 250V~ Destinato solo all'esportazione Export only <i>Exportation seulement</i>

DEVIATORI UNIPOLARI 16AX 250V~

Single pole two way switches

Interrupteurs va-et-vient unipolaires
DEVIATORI UNIPOLARI 16AX 250V~

Single pole two way switches

Interrupteurs va-et-vient unipolaires


Codice Code Code	7901.6	7908.6	7908.6.TR
Descrizione Description Description	Unipolare Single pole one way <i>Unipolaire</i>	Unipolare luminoso Luminous single pole one way <i>Unipolaire lumineux</i>	Unipolare luminoso tasto rosso Luminous one way single pole red button <i>Unipolaire lumineux bouton poussoir rouge</i>
Tasto Knob Bouton	1 Modulo - Singolo 1 Module - Single 1 Module - Single	1 Modulo - Singolo 1 Module - Single 1 Module - Single	1 Modulo - Singolo 1 Module - Single 1 Module - Single
Specifiche tecniche Technical specifications <i>Caractéristiques techniques</i>	16AX 250V~	16AX 250V~	16AX 250V~

PULSANTI UNIPOLARI 16A - 250V~

Single pole push-button switches

Boutons poussoirs de sonnette unipolaires

PULSANTI UNIPOLARI 16A - 250V~

Single pole push-button switches

Boutons poussoirs de sonnette unipolaires

					
Codice Code Code	7902.1	7906.1	7906.1.TR	7907.1	
Descrizione Description Description	Pulsante unipolare Single pole push-button <i>Bouton poussoir unipolaire</i>	Pulsante luminoso Luminous push-button <i>Bouton poussoir lumineux</i>	Pulsante luminoso tasto rosso Luminous one way single pole red button <i>Unipolaire lumineux bouton poussoir rouge</i>	Pulsante unipolare a tirante One way single pole push-button cord operated <i>Bouton poussoir à tirant</i>	
Tasto Knob Bouton	1 Modulo - Singolo 1 Module - Single <i>1 Module - Single</i>	1 Modulo - Singolo 1 Module - Single <i>1 Module - Single</i>	1 Modulo - Singolo 1 Module - Single <i>1 Module - Single</i>	1 Modulo - Singolo 1 Module - Single <i>1 Module - Single</i>	
Specifiche tecniche Technical specifications <i>Caractéristiques techniques</i>	16A 250V~	16A 250V~	16A 250V~	16A 250V~	



INVERTITORI UNIPOLARI

Single pole two way reversing switches

Inverseurs unipolaires
INVERTITORI UNIPOLARI

Single pole two way reversing switches

Inverseurs unipolaires

					
Codice Code <i>Code</i>	7003.7	7903.7			
Descrizione Description <i>Déscription</i>	Invertitore unipolare Single pole reversing switch <i>Inverseur unipolaire</i>	Invertitore unipolare Single pole reversing switch <i>Inverseur unipolaire</i>			
Tasto Knob <i>Bouton</i>	1 Modulo - Singolo Single <i>Simple</i>	1 Modulo - Singolo Single <i>Simple</i>			
Specifiche tecniche Technical specifications <i>Caractéristiques techniques</i>	10AX 250V~	16AX 250V~			


DIMMERS PER CARICO INDUTTIVO (MOTORI)

Dimmers for inductive load (motors)

Variateurs pour charge inductive (moteur)
DIMMERS PER CARICO INDUTTIVO (MOTORI) VENTOLE/LAMPADINE CON TRASFORMATORE MECCANICO

Dimmers for inductive load (motors) fans/light bulbs with mechanical transformer

Variateurs pour charge inductive (moteur) ventilateurs/ampoules à transformateur mécanique

					
Codice Code <i>Code</i>	7077.1				
Descrizione Description <i>Déscription</i>	Dimmer Dimmer <i>Variateur</i>				
Specifiche tecniche Technical specifications <i>Caractéristiques techniques</i>	25 - 660VA 230V~ 3A				

DIMMERS PER CARICO RESISTIVO

Dimmers for resistive load

Variateurs pour charge resistive

DIMMERS PER CARICO RESISTIVO

Dimmers for resistive load

Variateurs pour charge resistive

					
Codice Code Code	7676	7077.L	7076.N	7078.L	7076.N.D
Descrizione Description Description	Dimmer Dimmer Variateur	Dimmer luminoso Luminous dimmer Variateur lumineux	Dimmer Dimmer Variateur	Dimmer luminoso Luminous dimmer Variateur lumineux	Dimmer deviatore Two way switch dimmer Variateur va-et-vient
Specifiche tecniche Technical specifications Caractéristiques techniques	300W/230V~	1000W/230V~	100 - 500W/230V~	1500W/230V~ 2 moduli 2 modules 2 modules	100-500W/230V~

Per lampade alogene carico ridotto al 50%

Load reduced to 50% for halogen lamps

Charge réduite au 50% pour les lampes halogènes

PULSANTI SPECIALI


Special push-button switches

Commandes spéciales

PULSANTI SPECIALI

Special push-button switches

Commandes spéciales

				
Codice Code Code	7917.1	7918.1	7915.1	7099.A
Descrizione Description Description	Pulsante doppio Double knob Bouton poussoir double	Commutatore Change-over switch Commutateur	Interruttore a pulsante N.A. NA push-button switch Interrupteur bouton poussoir NA	Pulsante con targhetta luminoso placca bianca Nameplate luminous push-button with white cover plate Bouton poussoir porte-nom lumineux avec plaque blanche
Specifiche tecniche Technical specifications Caractéristiques techniques	2NA -10A 250V~	1-0-2 10A 250V~	16A 250V~	4A 250V~

PULSANTI SPECIALI

Special push-button switches

Commandes spéciales

PULSANTI SPECIALI

Special push-button switches

Commandes spéciales

Codice Code Code	7098.A	7099.O	7098.O
Descrizione Description Description	Pulsante con targhetta placca bianca Nameplate push-button with white cover plate <i>Bouton poussoir porte-nom avec plaque blanche</i>	Pulsante con targhetta luminoso placca oro Nameplate luminous push-button with gloden cover plate <i>Bouton poussoir porte-nom lumineux avec plaque or</i>	Pulsante con targhetta placca oro Nameplate push-button with golden cover plate <i>Bouton poussoir porte-nom avec plaque or</i>
Specifiche tecniche Technical specifications <i>Caractéristiques techniques</i>	4A 250V~	4A 250V~	4A 250V~

PRESE DI SICUREZZA STANDARD ITALIANO - TEDESCO 250V~





Italian - German shuttered sockets outlets 250V~

Prises de sécurité standard Italien et Allemand 250V~

PRESE DI SICUREZZA STANDARD ITALIANO - TEDESCO 250V~

Italian - German shuttered sockets outlets 250V~

Prises de sécurité standard Italien et Allemand 250V~

					
Codice Code Code	7079.N	7070	7048.D	7048.I	
Descrizione Description Description	Bivalente con sicurezza Bivalent shuttered socket <i>Bivalent avec sécurité</i>	Presa 10A con sicurezza 10A shuttered sockets <i>Prise 10A avec sécurité</i>	Schuko P30 con sicurezza Schuko P30 with safety shutter <i>Schuko P30 avec sécurité</i>	Trivalente con sicurezza Trivalent shuttered socket <i>Trivalent avec sécurité</i>	
Specifiche tecniche Technical specifications <i>Caractéristiques techniques</i>	2P+T 10/16A	2P+T 10A	2P+T 16A	2P+T 10/16A	

PRESE DI SICUREZZA PER LINEE DEDICATE 250V~



Shuttered sockets 250V~

Prises de sécurité 250V~

PRESE DI SICUREZZA PER LINEE DEDICATE 250V~

Shuttered sockets 250V~

Prises de sécurité 250V~

					
Codice Code Code	7048.D.R	7048.I.R			
Descrizione Description Description	Schuko P30 con sicurezza Schuko P30 with safety shutter <i>Schuko P30 avec sécurité</i>	Trivalente con sicurezza Trivalent shuttered socket <i>Trivalent avec sécurité</i>			
Specifiche tecniche Technical specifications <i>Caractéristiques techniques</i>	2P+T 16A	2P+T 10/16A			
Colore Colour Couleur	Rosso - Red - Rouge ■	Rosso - Red - Rouge ■			








PRESE STANDARD INTERNAZIONALI 250V~

International standard sockets outlets 250V~

Prises standard internationales 250V~
PRESE STANDARD INTERNAZIONALI 250V~

International standard sockets 250V~

Prises standard international 250V~

					
Codice Code <i>Code</i>	7052	7049	7048.DS	7047	
Descrizione Description <i>Déscription</i>	Euroamerica Euroamerican <i>Euro - Américaine</i>	Alveoli 4,8mm 4,8mm holes <i>Alvéoles 4,8mm</i>	Schuko tedesco German schuko <i>Schuko allemand</i>	Americana polarizzata con terra Polarized American standard with earthing <i>Prise Standard US polarisée avec mise à terre</i>	
Specifiche tecniche Technical specifications <i>Caractéristiques techniques</i>	2P 10/16A	2P 16A	2P+T 16A	2P+T 15A	
					
Codice Code <i>Code</i>	7064	7045	7046		
Descrizione Description <i>Déscription</i>	Euroamerica 2P Alveoli Ø 4 mm Euroamerican 2P Ø 4 mm holes <i>Euro-Américaine 2P alvéoles Ø 4 mm</i>	Australia/Sud America Australian/South American <i>Australie/ Sud Américain</i>	Australia/Sud America Australian/South American <i>Australie/ Sud Américain</i>		
Specifiche tecniche Technical specifications <i>Caractéristiques techniques</i>	2P 10A 250V~	2P + T 16A 250V~	2P + T 10A 250V~		

CAMPANELLI E RONZATORI





Bells and buzzers

Sonnettes et ronfleurs

CAMPANELLI E RONZATORI

Bells and buzzer

Sonnettes et ronfleurs

					
Codice Code Code	7085	7086	7093.220	7093.012	
Descrizione Description Description	Ronzatore Buzzer <i>Ronfleur</i>	Ronzatore Buzzer <i>Ronfleur</i>	Campanello Bell <i>Sonnette</i>	Campanello Bell <i>Sonnette</i>	
Specifiche tecniche Technical specifications <i>Caractéristiques techniques</i>	230V~ 50/60Hz	8VA 12V	230V~ 50/60Hz	8VA 12V	

PRESE TELEFONO E TRASMISSIONE DATI

Telephone and data communication socket outlets

Prises de téléphone et transmission de données

PRESE TELEFONO E TRASMISSIONE DATI

Telephone and data communication socket outlets

Prises de téléphone et transmission de données

					
Codice Code Code	7108	7110	7053	7109	
Descrizione Description Description	Presa RJ11 4 contatti RJ11 outlet 4 contacts <i>Prise RJ11 4 contacts</i>	Presa RJ12 6 contatti RJ12 outlet 6 contacts <i>Prise RJ12 6 contacts</i>	Presa 2P - 3mm 2P - 3mm socket <i>Prise 2P - 3mm</i>	Presa doppia RJ12 6 contatti Double RJ12 6 contacts telephone socket outlet <i>Double prise de téléphone RJ12 6 contacts</i>	
					
Codice Code Code	7111	7111.C6	7056		
Descrizione Description Description	Presa dati RJ45 8P-8C cat 5e RJ45 data outlet 8P-8C cat 5e <i>Prise RJ45 8P-8C cat 5e</i>	Presa dati RJ45 8P-8C cat 6 RJ45 data outlet 8P-8C cat 6 <i>Prise RJ45 8P-8C cat 6</i>	Presa 2P 4mm 2P - 4 mm Socket <i>Prise 2P - 4 mm</i>		

Living with More

PRESE TV/SAT Ø 9,5mm
 TV/SAT sockets outlets Ø 9,5mm
Prises TV/SAT Ø 9,5mm

PRESE COASSIALI TV/SAT
 Coaxial TV/SAT socket outlets
Prises coaxiales TV/SAT

					
Codice Code <i>Code</i>	7058	7072	7055	7057	7058.F
Descrizione Description <i>Description</i>	<p>Presse coassiale diretta passante TV tipo IEC femmina NON SCHERMATA per frequenza fino a 2400 MHz Feed-through coaxial direct TV outlet with IEC female connector UNSHIELDED for frequency up to 2400 MHz <i>Prise coassiale femelle directe type IEC NON BLINDE' pour fréquence jusqu'à 2400 MHz</i></p>	<p>Presse coassiale terminale TV tipo IEC femmina NON SCHERMATA per frequenza fino a 2400 MHz Coaxial TV outlet terminal IEC female connector UNSHIELDED for frequency up to 2400 MHz <i>Prise coassiale terminale femelle type IEC NON BLINDE' pour fréquences jusqu'à 2400 MHz</i></p>	<p>Presse TV/FM 2P - 2A - 3 mm 2P-2A TV/FM socket 3mm <i>Prise TV/FM 2P-2A 3 mm</i></p>	<p>Presse TV/FM 2P - 4 mm 2P-2A TV/FM socket 4mm <i>Prise TV/FM 2P-2A 4 mm</i></p>	<p>Connettore TV/SAT tipo F di giunzione F type TV/SAT connector Connecteur TV/SAT type F</p>

COPRIFORO E PASSAFILO

Blank cover and cable outlet

Faux module et serre-fil

COPRIFORO E PASSAFILO

Blank cover and cable outlet

Faux module et serre-fil

					
Codice Code Code	7088.SF	7088.CA	7088.1F		
Descrizione Description Description	Copriforo 1P 1P Blank cover <i>Faux module 1P</i>	Copriforo 1P con anellino 1P blank with ring <i>Faux module 1P avec bague</i>	Passafilo Cable outlet <i>Serre-fil</i>		

SPIE LUMINOSE AL NEON LAMPADA INTERCAMBIABILE

Neon light indicators with changeable lamp

Voyants luminex au néon avec lampe interchangeable

					
Codice Code Code	7080.R	7080.V	7080.O	7080.T	
Descrizione Description Description	Rosso Red <i>Rouge</i>	Verde Green <i>Vert</i>	Arancione Orange <i>Orange</i>	Trasparente Transparent <i>Transparent</i>	
	230V~ 0,3W	230V~ 0,3W	230V~ 0,3W	230V~ 0,3W	

PRESE SCHUKO COMBinate



Switch Schuko socket outlets

Prises Schuko avec interrupteur

PRESE SCHUKO COMBinate PER SCATOLA 3P ITALIA

Schuko sockets for 3P Italian box



Prises Schuko pour boîtier Italien 3P

					
Codice Code Code	1892	1894			
Descrizione Description Description	Schuko + 1P Schuko + 1P <i>Schuko + 1P</i>	Francese + 1P French + 1P <i>Française + 1P</i>			
	2P+T 16A 250V~	2P+T 16A 250V~			

PRESE SCHUKO PER SCATOLA TONDA E 3P ITALIA

Schuko socket outlets for 3P round box

Prises Schuko pour boîtier Italien rond 3P

					
Codice Code Code	1992.CG	1994.CG			
Descrizione Description Description	Schuko con griffe Schuko with metal claws <i>Schuko avec griffes métalliques</i>	Francese con griffe French with metal claws <i>Prise Française avec griffes métalliques</i>			
Tasto Knob Bouton	2P+T 16A 250V~	2P+T 16A 250V~			

SUPPORTI PER SERIE VENUS








Supports frames Venus range

Supports pour gamme Venus

SUPPORTI IN TECNOPOLIMERI

Technopolymer support frames

Supports en techno-polymères

					
Codice Code Code	1800	1800.S	1803		
Descrizione Description Description	Supporto policarbonato 3P 3P Polycarbonate support frame Support en polycarbonate 3P	Supporto policarbonato Schuko + 1P Schuko + 1P polycarbonate support frame Support en polycarbonate Schuko + 1P	Supporto policarbonato 3P Polycarbonate grid 3P Support en polycarbonate 3P		
					
Codice Code Code		1801.CG	1802.CG		
Descrizione Description Description		Supporto policarbonato 1P scatola tonda - placca 115 mm 1P polycarbonate support frame - round box - 115 mm cover plate Support en polycarbonate 1P -boîte ronde - plaque 115 mm	Supporto policarbonato 2P scatola tonda - placca 115 mm 2P polycarbonate support frame - round box - 115 mm cover plate Support en polycarbonate 2P -boîte ronde - plaque 115 mm		
					
Codice Code Code		1811.CG	1812.CG		
Descrizione Description Description		Supporto policarbonato 1P scatola tonda - placca 80 mm 1P polycarbonate support frame - round box - 80 mm cover plate Support en polycarbonate 1P -boîte ronde - plaque 80 mm	Supporto policarbonato 2P scatola tonda - placca 80 mm 2P polycarbonate support frame - round box - 80 mm cover plate Support en polycarbonate 2P -boîte ronde - plaque 80 mm		

SUPPORTI METALLO




Metal frame supports

Supports en metal

SUPPORTI METALLO DESTINATI SOLO ALL'ESPORTAZIONE

Metal frame supports – export only

Supports en metal – exportation seulement

					
Codice Code Code	1363	1364	1365		
Descrizione Description Description	3 posti 3 modules 3 modules	4 posti 4 modules 4 modules	5 posti 5 modules 5 modules		

Living with More

VENUS

2 posti

PLACCHE AMERICA



1830.D

PLACCHE AUTOPORTANTI ITALIA



76x76 mm



80x115 mm



1821.1F



1822.2F



1820.D

CASSETTE



1722.Q



1722.R

SUPPORTI



RESINA



METALLO



1993.CG



1811.CG



1812.CG



1801.CG



1802.CG



1800

PLACCHE ALLUMINIO



80x115 mm



80x80 mm



1340.FR

1350.FR



1341.1F

1351.1F



1342.2F

1352.2F



1880.FR



1881



1882



1320.0



1321.0



1327.0



1320.0



1370.0



1371.0



1377.0

PLACCHE RESINA



80x115 mm



80x80 mm



1860.SF



1861.1F



1867.2F



1370.0



1371.0

ADATTATORI



MASCHERINA



PLACCHE CLASSIC



PLACCHE MILLENNIUM



1391.TA



1397.TA



1860.SF



1861.1F



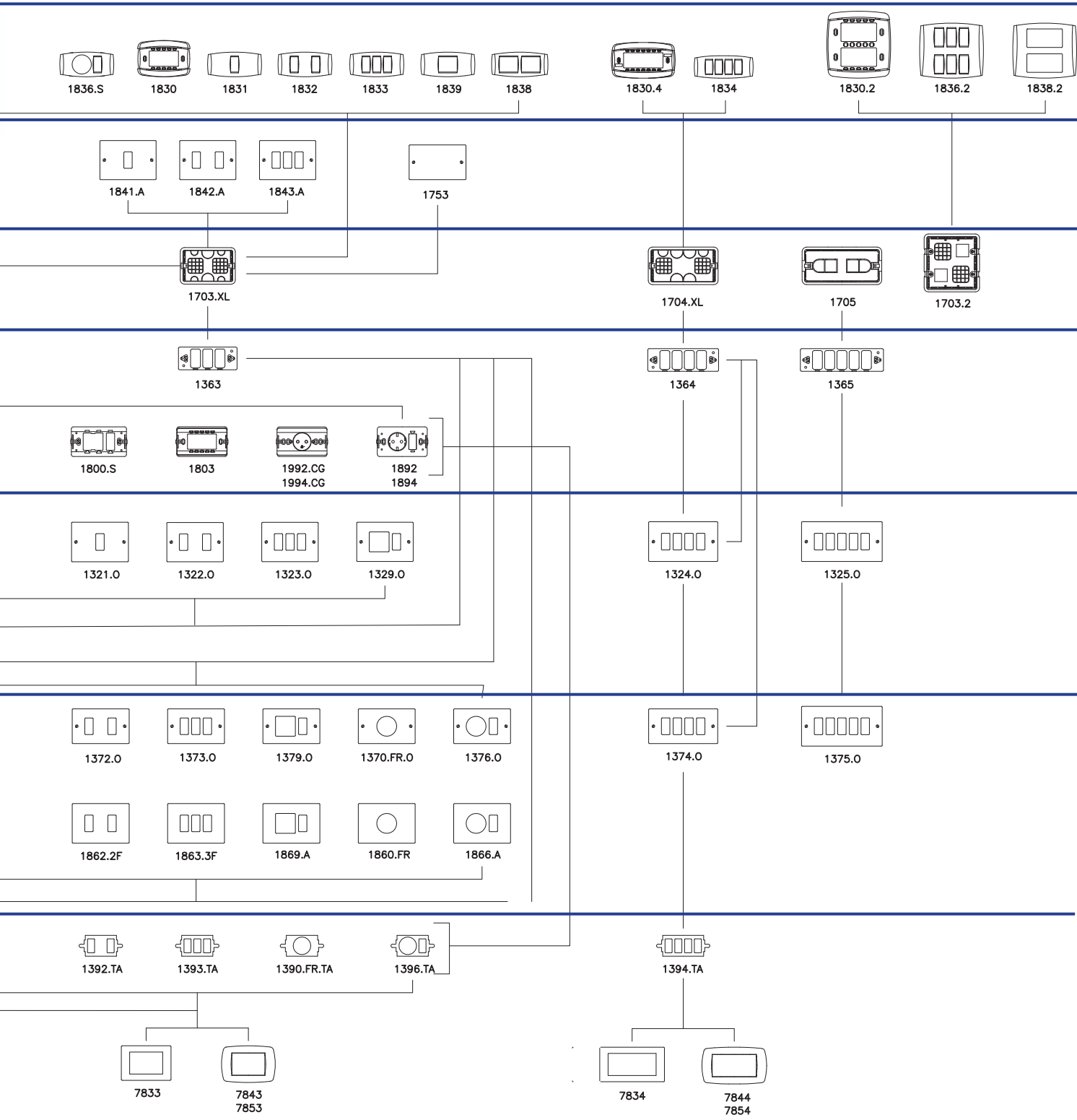
1391.TA

Living with More

3 posti

4 posti

5/6 posti



Living with More

PLACCHE ALLUMINIO ANODIZZATO OXIDAL 72 x 115 mm

Oxidal anodized aluminium cover plates 72 x 115 mm

Plaques en aluminium anodisé Oxidal, 72 x 115 mm

PLACCHE ALLUMINIO ANODIZZATO OXIDAL 72 x 115 mm - FISSAGGIO A VITI SU SUPPORTI SERIE VENUS E MAGIC BTICINO

Oxidal anodized aluminium cover plates 72 x 115 mm - Screw fixing on Venus and Magic Bticino range support frames

Plaques en aluminium anodisé Oxidal 72 x 115 mm - Fixation à vis sur supports gamme Venus et Magic de Bticino

Codice - Code - Code	Descrizione - Description - Description	Supporto da abbinare - Support frame to combine - Support à associer
1370.0	Placca senza fori - Cover plate without holes - <i>Plaque sans trous</i>	1800/1801.CG
1371.0	Placca 1 posto - Cover plate 1P - <i>Plaque 1P</i>	1800/1801.CG
1372.0	Placca 2 posti - Cover plate 2P - <i>Plaque 2P</i>	1800
1373.0	Placca 3 posti - Cover plate 3P - <i>Plaque 3P</i>	1800
1374.0	Placca 4 posti - Cover plate 4P - <i>Plaque 4P</i>	Supporti 4 P - Grid 4 P - <i>Support 4P</i>
1375.0	Placca 5 posti - Cover plate 5P - <i>Plaque 5P</i>	Supporti 5 P - Grid 5P - <i>Support 5P</i>
1377.0	Placca 2 posti per scatola tonda - Cover plate 2P for round box - <i>Plaque 2P pour boîte ronde</i>	1802.CG
1379.0	Placca per apparecchi modulo quadro + 1 posto - Cover plate for schuko + 1P - <i>Plaque pour schuko + 1P</i>	1800.S
1376.0	Placca foro rotondo + 1 posto - Cover plate round hole + 1P - <i>Plaque trou rond + 1P</i>	1892/1894
1370.FR.0	Placca foro rotondo - Cover plate round hole - <i>Plaque trou rond</i>	1992.CG/1994.CG



1370.0



1371.0



1372.0



1373.0



1377.0



1379.0



1376.0



1370.FR.0

PLACCHE ALLUMINIO ANODIZZATO BRONZO 72 x 115 mm

Bronze anodized aluminium cover plates 72 x 115 mm


Plaques en aluminium anodisé bronze 72 x 115 mm
PLACCHE ALLUMINIO ANODIZZATO BRONZO 72 x 115 mm - FISSAGGIO A VITI SU SUPPORTI SERIE VENUS E MAGIC BTICINO

Bronze anodized aluminium cover plates 72 x 115 mm - Screw fixing on Venus and Magic Bticino range support frames

Plaques en aluminium anodisé bronze 72 x 115 mm - Fixation à vis sur supports gamme Venus et Magic de Bticino

Codice - Code - Code	Descrizione - Description - Description	Supporto da abbinare - Support frame to combine - Support à associer
1380.SF	Placca senza fori - Cover plate without holes - <i>Plaque sans trous</i>	1800/1801.CG
1381.1F	Placca 1 posto - Cover plate 1P - <i>Plaque 1P</i>	1800/1801.CG
1382.2F	Placca 2 posti - Cover plate 2P - <i>Plaque 2P</i>	1800
1383.3F	Placca 3 posti - Cover plate 3P - <i>Plaque 3P</i>	1800
1384.4F	Placca 4 posti - Cover plate 4P - <i>Plaque 4P</i>	Supporti 4 P - Grid 4 P - <i>Support 4P</i>
1385.5F	Placca 5 posti - Cover plate 5P - <i>Plaque 5P</i>	Supporti 5 P - Grid 5P - <i>Support 5P</i>
1389.2F	Placca per apparecchi modulo quadro + 1 posto - Cover plate for schuko + 1P - <i>Plaque pour schuko + 1P</i>	1800.S
1387.2F	Placca per apparecchi modulo quadro + 1 posto - Cover plate for schuko + 1P - <i>Plaque pour schuko + 1P</i>	1802.CG
1386.2F	Placca foro rotondo + 1 posto - Cover plate round hole + 1P - <i>Plaque trou rond + 1P</i>	1892/1894
1380.FR	Placca foro rotondo - Cover plate round hole - <i>Plaque trou rond</i>	1992.CG/1994.CG


1380.SF

1381.1F

1382.2F

1383.3F

1387.2F

1389.2F

1386.2F

1380.FR

PLACCHE ALLUMINIO ANODIZZATO OXIDAL DIMENSIONE MAGGIORATA 80 x 115 mm

Oxidal anodized aluminium cover plates, premium size 80 x 115 mm

Plaques en aluminium anodisé Oxidal, taille grande 80 x 115 mm

PLACCHE ALLUMINIO ANODIZZATO OXIDAL DIMENSIONE MAGGIORATA 80 x 115 mm - FISSAGGIO A VITI SU SUPPORTI SERIE VENUS E MAGIC BTICINO

Oxidal anodized aluminium cover plates, premium size 80 x 115 mm – Screw fixing on Venus and Magic Bticino range support frames

Plaques en aluminium anodisé Oxidal, taille grande 80 x 115 mm – Fixation à vis sur supports gamme Venus et Magic de Bticino

Codice - Code - Code	Descrizione - Description - Description	Supporto da abbinare - Support frame to combine - Support à associer
1320.0	Placca senza fori - Cover plate without holes - <i>Plaque sans trous</i>	1800
1321.0	Placca 1 posto - Cover plate 1P - <i>Plaque 1P</i>	1800/1801.CG
1322.0	Placca 2 posti - Cover plate 2P - <i>Plaque 2P</i>	1800
1323.0	Placca 3 posti - Cover plate 3P - <i>Plaque 3P</i>	1800
1324.0	Placca 4 posti - Cover plate 4P - <i>Plaque 4P</i>	Supporti 4 P - Grid 4 P - <i>Support 4P</i>
1325.0	Placca 5 posti - Cover plate 5P - <i>Plaque 5P</i>	Supporti 5 P - Grid 5P - <i>Support 5P</i>
1329.0	Placca per apparecchi modulo quadro + 1 posto - Cover plate for schuko + 1P - <i>Plaque pour schuko + 1P</i>	1800.S
1326.0	Placca foro rotondo + 1 posto - Cover plate round hole + 1P - <i>Plaque trou rond + 1P</i>	1894/1994.CG
1327.0	Placca 2 fori ravvicinati - Cover plate 2P closely spaced - <i>Plaque 2P proches</i>	1802.CG
1320.FR.0	Placca foro rotondo - Cover plate round hole - <i>Plaque trou rond</i>	1892/1992.CG



1320.0



1321.0



1322.0



1323.0



1327.0



1329.0



1326.0



1320.FR.0

PLACCHE ALLUMINIO ANODIZZATO OXIDAL E BRONZO 80 x 80 mm - PER SCATOLA TONDA

Oxidized anodized aluminium and bronze cover plates 80 x 80 mm – Round box

Plaques en aluminium anodisé Oxidal et bronze, 80 x 80 mm - Boîte ronde
PLACCHE ALLUMINIO ANODIZZATO OXIDAL 80 x 80 mm - PER SCATOLA TONDA - FISSAGGIO A VITI SU SUPPORTI SERIE VENUS E MAGIC BTICINO

Oxidized anodized aluminium cover plates 80 x 80 mm – Round box - Screw fixing on Venus and Magic Bticino range support frames

Plaques en aluminium anodisé Oxidal 80 x 80 mm - Boîte ronde - Fixation à vis sur supports gamme Venus et Magic de Bticino


Codice - Code - Code	Descrizione - Description - Description	Supporto da abbinare - Support frame to combine - Support à associer
1351.1F	Placca 1 posto - Cover plate 1P - <i>Plaque 1P</i>	1811.CG
1352.2F	Placca 2 posti - Cover plate 2P - <i>Plaque 2P</i>	1812.CG
1350.FR	Placca foro rotondo presa Schuko - Cover plate for schuko - <i>Plaque pour schuko</i>	1993.CG

PLACCHE ALLUMINIO ANODIZZATO BRONZO 80 x 80 mm - PER SCATOLA TONDA - FISSAGGIO A VITI SU SUPPORTI SERIE VENUS E MAGIC BTICINO

Bronze anodized aluminium cover plates 80 x 80 mm – Round box - Screw fixing on Venus and Magic Bticino range support frames

Plaques en aluminium anodisé bronze, 80 x 80 mm - Boîte ronde - Fixation à vis sur supports gamme Venus et Magic de Bticino

Codice - Code - Code	Descrizione - Description - Description	Supporto da abbinare - Support frame to combine - Support à associer
1341.1F	Placca 1 posto - Cover plate 1P - <i>Plaque 1P</i>	1811.CG
1342.2F	Placca 2 posti - Cover plate 2P - <i>Plaque 2P</i>	1812.CG
1340.FR	Placca foro rotondo presa Schuko - Cover plate for schuko - <i>Plaque pour schuko</i>	1993.CG


1351.1F

1352.2F

1350.FR

1341.1F

1342.2F

1340.FR

ADATTATORI VENUS PER PLACCHE CLASSIC E MILLENNIUM

Venus Adapters for Classic and Millenium cover plates

Adaptateurs Venus pour plaques Classic et Millenium

ADATTATORI VENUS PER PLACCHE CLASSIC E MILLENNIUM

Venus Adapters for Classic and Millenium cover plates

Adaptateurs Venus pour plaques Classic et Millenium

Codice - Code - Code	Descrizione - Description - Description	Specifiche tecniche - Technical specifications - Caractéristiques techniques
1390.TA	Kit art. 1391 + 1392 + 1393 + 1397	Per scatola tonda e rettangolare - For round and rectangular box - Pour boîte ronde et rectangulaire
1391.TA	Adattatore 1 modulo - 1P Adapter - Adaptateur 1P	Per scatola tonda e rettangolare - For round and rectangular box - Pour boîte ronde et rectangulaire
1392.TA	Adattatore 2 moduli - 2P Adapter - Adaptateur 2P	Per scatola rettangolare - For rectangular box - Pour boîte rectangulaire
1393.TA	Adattatore 3 moduli - 3P Adapter - Adaptateur 3P	Per scatola rettangolare - For rectangular box - Pour boîte rectangulaire
1394.TA	Adattatore 4 moduli - 4P Adapter - Adaptateur 4P	Per scatola rettangolare - For rectangular box - Pour boîte rectangulaire
1397.TA	Adattatore 2 moduli ravvicinati - Adapter 2 close modules - Adaptateur 2P proches	Per scatola tonda - For round box - Pour boîte ronde
7098.TA	Pulsante con targhetta portanome - Button with nameplate - Bouton avec plaque nom	Per scatola tonda e rettangolare - For round and rectangular box - Pour boîte ronde et rectangulaire
7099.TA	Pulsante con targhetta portanome luminoso - Luminous button with nameplate - Bouton lumineux avec plaque nom	Per scatola tonda e rettangolare - For round and rectangular box - Pour boîte ronde et rectangulaire
1390.FR.TA	Adattatore foro rotondo prese Schuko - Adapter schuko socket hole - Adaptateur trou prise schuko	Utilizzabile con art. 1892/1894 - Suitable with art. 1892/1894 - Pour art. 1892/1894
1396.TA	Adattatore foro rotondo prese Schuko + 1 modulo - Adapter schuko socket hole + 1P - Adaptateur trou prise schuko +1P	Utilizzabile con art. 1992.CG/1994.CG - Suitable with art. 1992.CG/1994.CG - Pour art. 1992.CG/1994.CG

Permettono di sostituire le vecchie placche serie Venus e serie Magic Bticino con le nuove placche serie Classic e Millennium.

Colore standard:
Colori disponibili a richiesta:

Avorio RAL 9001 (TA)
Bianco RAL 9010 (TB)
Grigio antracite (TGS)
Nero flash (TN)

Suitable for substituting old Venus and Magic Bticino range cover plates with new Classic and Millenium range ones


Standard colour:
Colours available upon request:

Ivory RAL 9001 (TA)
White RAL 9010 (TB)
Charcoal grey (TGS)
Flash black (TN)

Adapté à remplacer les vieux gammes Venus et Magic de Bticino avec le nouvelles gammes Classic et Millenium

Couleur standard:
Couleurs sur demande:


*Ivoire RAL 9001 (TA)
Blanc RAL 9010 (TB)
Gris antracite (TGS)
Noir Flash (TN)*



Avorio RAL 9001 (TA)




Bianco RAL 9010 (TB)



1391.TA



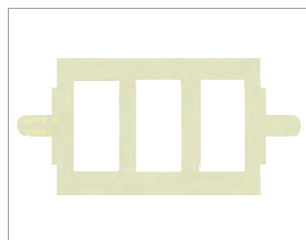
1392.TA



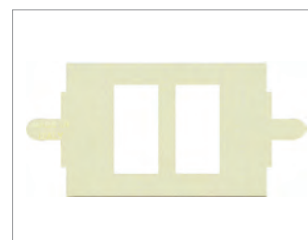
Nero flash (TN)



Grigio antracite (TGS)



1393.TA



1397.TA

PLACCHE RESINA 80 x 115 mm

Synthetic resin cover plates 80 x 115 mm

Plaques en résine synthétique 80 x 115 mm
PLACCHE RESINA 80 x 115 mm - FISSAGGIO A PRESSIONE SU SUPPORTI RETTANGOLARI 3 POSTI SERIE VENUS E MAGIC BTICINO

Synthetic resin cover plates 80 x 115 mm - On 3P rectangular snap fit support frames, Venus and Magic Bticino ranges

Plaques en résine synthétique 80 x 115 mm - Sur supports rectangulaires fixation par encliquetage, gammes Venus et Magic de Bticino

Codice - Code - Code	Descrizione - Description - Description	Supporto da abbinare - Support frame to combine - Support à associer
1861.1F	Placca 1 posto - Cover plate 1P - <i>Plaque 1P</i>	1800
1862.2F	Placca 2 posti - Cover plate 2P - <i>Plaque 2P</i>	1800
1863.3F	Placca 3 posti - Cover plate 3P - <i>Plaque 3P</i>	1800
1867.2F	Placca 2 fori ravvicinati - Cover plate 2P closely spaced - <i>Plaque 2P proches</i>	1802.CG scatola tonda - 1802.CG round box - <i>1802.CG boîte ronde</i>
1869.A	Placca per apparecchi modulo quadro + 1 posto - Cover plate for schuko + 1P - <i>Plaque pour schuko + 1P</i>	1800.S
1866.A	Placca foro rotondo + 1 posto - Cover plate round hole + 1P - <i>Plaque trou rond + 1P</i>	1892/1894
1860.A	Placca foro rotondo - Cover plate round hole - <i>Plaque trou rond</i>	1992.CG/1994.CG
1860.SF	Placca senza fori - Cover plate without holes - <i>Plaque sans trous</i>	1800
1753.A	Placca con viti senza fori - Cover plate with screws without holes - <i>Plaque avec vis sans trous</i>	Direttamente su scatola a muro - On flush box directly - <i>Directement sur boîte à encastrier</i>

Colore standard:

Colori disponibili a richiesta:

Avorio RAL 9001

Bianco RAL 9010 (.B)

Nero lucido (.N)

Grigio madreperla (.G)

Rosso (.R)

Giallo (.O)

Verde (.V)

Standard colour:

Colours available upon request:

Ivory RAL 9001 (TA)

White RAL 9010 (TB)

Glossy black (.N)

Mother-of-pearl grey (.G)

Red (.R)

Yellow (.O)

Green (.V)

Couleur standard:

Couleurs sur demande:

Ivoire RAL 9001 (TA)

Blanc RAL 9010 (TB)


Noir brillant (.N)

Gris nacré (.G)

Rouge (.R)

Jaune (.O)

Vert (.V)


1860.SF

1861.1F

1862.2F

1863.3F

1869.A

1866.A

PLACCHE RESINA 80 x 80 mm

Synthetic resin cover plates 80 x 80 mm

Plaques en résine synthétique 80 x 80mm

PLACCHE RESINA 80 x 80 mm - FISSAGGIO A PRESSIONE IN INSTALLAZIONE SCATOLA TONDA SU SUPPORTI SERIE VENUS E MAGIC BTICINO

Synthetic resin cover plates 80 x 80mm - On 3P round snap fit support frames, Venus and Magic Bticino ranges

Plaques en résine synthétique 80 x 80mm - Sur supports ronds fixation par encliquetage, gammes Venus et Magic de Bticino

Codice - Code - Code	Descrizione - Description - Description	Supporto da abbinare - Support frame to combine - Support à associer
1881.1F	Placca 1 posto - Cover plate 1P - <i>Plaque 1P</i>	1811.CG
1882.2F	Placca 2 posti - Cover plate 2P - <i>Plaque 2P</i>	1812.CG
1880.FR	Placca foro rotondo - Cover plate round hole - <i>Plaque trou rond</i>	1993.CG

Colore standard:

Colori disponibili a richiesta:

Standard colour:

Colours available upon request:

Couleur standard:

Couleurs sur demande:

Avorio RAL 9001

Bianco RAL 9010 (.B)

Nero (.N)

Ivory RAL 9001 (TA)

White RAL 9010 (.B)

Black (.N)

Ivoire RAL 9001 (TA)

Blanc RAL 9010 (.B)

Noir (.N)



1881.1F



1882.2F



1880.FR

PLACCHE RESINA AUTOPORTANTI 80 x 115 mm - PER SCATOLA RETTANGOLARE 3 POSTI

Synthetic resin cover plates – Self-supporting 80 x 80 mm – 3P rectangular box

Plaques en résine synthétique – Autoportants 80 x 80mm - Boîte rectangulaire 3P
PLACCHE RESINA AUTOPORTANTI 80 x 115 mm - PER SCATOLA RETTANGOLARE 3 POSTI - FISSAGGIO CON VITI DIRETTAMENTE SU SCATOLA A MURO 3 POSTI

Synthetic resin cover plates – Self-supporting 80 x 80 mm – 3P rectangular box – Screw fixing on surface mounting box

Plaques en résine synthétique – Autoportants 80 x 80mm - Boîte rectangulaire 3P – Fixation à vis sur boîte en saillie

Codice - Code - Code	Descrizione - Description - Description	Colore - Color - Couleur
1841.A	Placca autoportante 1 posto - Self-supporting cover plate 1P - <i>Autoportants plaque 1P</i>	Avorio RAL 9001
1842.A	Placca autoportante 2 posti - Self-supporting cover plate 2P - <i>Autoportants plaque 2P</i>	Avorio RAL 9001
1843.A	Placca autoportante 3 posti - Self-supporting cover plate 3P - <i>Autoportants plaque 3P</i>	Avorio RAL 9001


1841.A

1842.A

1843.A
PLACCHE RESINA AUTOPORTANTI 76 x 76 mm - PER SCATOLA TONDA

Synthetic resin cover plates – Self-supporting 76 x 76 mm – Round box

Plaques en résine synthétique – Autoportants 76 x 76 mm - Boîte ronde
PLACCHE RESINA AUTOPORTANTI 76 x 76 mm - PER SCATOLA TONDA - FISSAGGIO CON GRIFFE A ESPANSIONE DIRETTAMENTE NELLA SCATOLA A MURO

Synthetic resin cover plates – Self-supporting 76 x 76 mm – Round box – Screw fixing on surface mounting box

Plaques en résine synthétique – Autoportants 76 x 76 mm - Boîte ronde – Fixation à vis sur boîte en saillie

Codice - Code - Code	Descrizione - Description - Description	Colore - Color - Couleur
1821.1F	Placca autoportante 1 posto - Self-supporting cover plate 1P - <i>Autoportants plaque 1P</i>	Avorio RAL 9001
1822.2F	Placca autoportante 2 posti - Self-supporting cover plate 2P - <i>Autoportants plaque 2P</i>	Avorio RAL 9001
1820.D	Presa Schuko 16A+T centrale - Schuko socket 16A+E - <i>Prise Shuko 16A+T</i>	Avorio RAL 9001
1820.FR	Presa francese 16A+T - French socket 16A+E - <i>Prise française 16A+T</i>	Avorio RAL 9001


1821.1F

1822.2F

1820.D

1820.FR

PLACCHE RESINA AUTOPORTANTI SERIE AMERICA PLUS

Synthetic resin cover plates – Self-supporting America Plus range

Plaques en résine synthétique – Autoportants gamme America Plus

PLACCHE RESINA AUTOPORTANTI PER SCATOLE RETTANGOLARI - MASCHERINA AVORIO

Synthetic resin cover plates – Self-supporting – Rectangular box – Ivory blank plate

Plaques en résine synthétique – Autoportants - Boîte rectangulaire – couvercle Ivoire

Codice - Code - Code	Descrizione - Description - Description	Colore - Color - Couleur	Scatola incasso - Built-in box - Boite à encastrer
1830.1F.A	Placca 1 posto - Cover plate 1P - Plaque 1P	Avorio RAL 9001	1703.XL
1830.2F.A	Placca 2 posti - Cover plate 2P - Plaque 2P	Avorio RAL 9001	1703.XL
1830.3F.A	Placca 3 posti - Cover plate 3P - Plaque 3P	Avorio RAL 9001	1703.XL
1830.4F.A	Placca 4 posti - Cover plate 4P - Plaque 4P	Avorio RAL 9001	1704.XL
1830.6F.A	Placca 6 posti - Cover plate 4P - Plaque 4P	Avorio RAL 9001	1703.2
1830.DF.A	Schuko + 1P - Schuko + 1P - Schuko + 1P	Avorio RAL 9001	1703.XL



1830.1F.A



1830.2F.A



1830.3F.A



1830.4F.A



1830.6F.A



1830.DF.A

PLACCHE RESINA AUTOPORTANTI SERIE AMERICA PLUS

Synthetic resin cover plates – Self-supporting America Plus range

Plaques en résine synthétique – Autoportants gamme America Plus

PLACCHE RESINA AUTOPORTANTI PER SCATOLE RETTANGOLARI - MASCHERINA NERA

Synthetic resin cover plates – Self-supporting – Rectangular box – Black blank plate

Plaques en résine synthétique – Autoportants - Boîte rectangulair – Couvercle noir

Codice - Code - Code	Descrizione - Description - Description	Colore - Color - Couleur	Scatola incasso - Built-in box - Boite à encastrer
1830.1F.AN	Placca 1 posto - Cover plate 1P - Plaque 1P	Avorio RAL 9001	1703.XL
1830.2F.AN	Placca 2 posti - Cover plate 2P - Plaque 2P	Avorio RAL 9001	1703.XL
1830.3F.AN	Placca 3 posti - Cover plate 3P - Plaque 3P	Avorio RAL 9001	1703.XL
1830.4F.AN	Placca 4 posti - Cover plate 4P - Plaque 4P	Avorio RAL 9001	1704.XL
1830.6F.AN	Placca 6 posti - Cover plate 4P - Plaque 4P	Avorio RAL 9001	1703.2
1830.DF.AN	Schuko + 1P - Schuko + 1P - Schuko + 1P	Avorio RAL 9001	1703.XL



1830.1F.AN



1830.2F.AN



1830.3F.AN



1830.4F.AN



1830.6F.AN



1830.DF.AN

PLACCHE RESINA AUTOPORTANTI SERIE AMERICA

Synthetic resin cover plates – Self-supporting America range

Plaques en résine synthétique – Autoportants gamme America

SUPPORTI SERIE AMERICA DA COMPLETARE CON MASCHERINA

America range support frames to be completed with blank plate

Supports gamme America à compléter avec couvercle

Codice - Code - Code	Descrizione - Description - Description	Scatola incasso - Built-in box - Boite à encastrer
1830.A	Supporto 1,2,3 posti per scatola 3P - Grid 1,2,3P for 3P box - Support 1,2,3P pour boîte 3P	1703.XL
1830.4A	Supporto 4 posti per scatola 4P - Grid 4P for 4P box - Support 4P pour boîte 4P	1704.XL
1830.2A	Supporto 6 posti per scatola 3P+3P verticale - Grid 6P for box 3P+3P vertical - Support 6P pour boîte 3P+3P vertical	1703.2
1830.D.A	Schuko + 1P - Schuko + 1P - Schuko + 1P	1703.XL

Colore standard:

Colori disponibili a richiesta:

Standard colour:

Colours available upon request:

Couleur standard:

Couleurs sur demande:

Avorio RAL 9001

Nero flash (.N)

Ivory RAL 9001 (TA)

Black (.N)

Ivoire RAL 9001 (TA)

Noir (.N)



1830.A



1830.4.A



1830.2A



1830.D.A

PLACCHE RESINA AUTOPORTANTI SERIE AMERICA

Synthetic resin cover plates – Self-supporting America range

Plaques en résine synthétique – Autoportants gamme America

MASCHERINE SERIE AMERICA

America range covers

Plastrons gamme America

Codice - Code - Code	Descrizione - Description - Description	Supporto da abbinare - Support frame to combine - Support à associer
1831.A	Mascherina 1P - Frame 1P - <i>Châssis 1P</i>	1830.A/1830.N
1832.A	Mascherina 2P - Frame 2P - <i>Châssis 2P</i>	1830.A/1830.N
1833.A	Mascherina 3P - Frame 3P - <i>Châssis 3P</i>	1830.A/1830.N
1834.A	Mascherina 4P - Frame 4P - <i>Châssis 4P</i>	1830.G.A/1830.G.N
1830.SF.A	Mascherina senza fori - Frame without holes - <i>Châssis sans trous</i>	1830.A/1830.N
1836.S.A	Schuko + 1P - Schuko + 1P - <i>Schuko + 1P</i>	1830.D.A/1830D.N
1838	Mascherina 2P quadrati - Frame 2P square - <i>Châssis 2P carré</i>	1830.A/1830.N - prese/sockets/ <i>prises</i> 7045/7046
1839	Mascherina 1P quadrato - Frame 1P square - <i>Châssis 1P carré</i>	1830.A/1830.N - prese/sockets/ <i>prises</i> 7045/7046
1836.2.A	Mascherina 6P - Frame 6P - <i>Châssis 6P</i>	1830.2.A/1830.2.N
1838.2.A	Mascherina 4P quadrati - Frame 4P square - <i>Châssis 4P carré</i>	1830.2.A/1830.2.N - prese/sockets/ <i>prises</i> 7045/7046

Colore standard:

Colori disponibili a richiesta:

Standard colour:

Colours available upon request:

Couleur standard:

Couleurs sur demande:

Avorio RAL 9001

Nero flash (.N)

Ivory RAL 9001 (TA)

Black (.N)

Ivoire RAL 9001 (TA)

Noir (.N)


1831.A

1832.A

1833.A

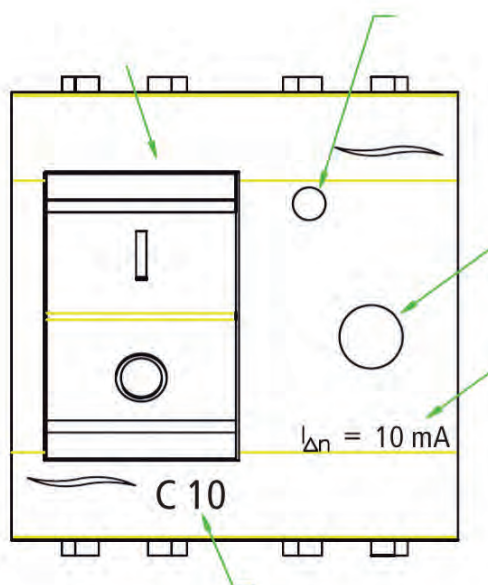
1834.A

1836.S.A

1838

1839

1836.2.A



Living with More

*Schede tecniche
apparecchi modulari*

Technical modular devices
Dispositifs modulaires techniques



Living with More

SCHEDE TECNICHE APPARECCHI MODULARI

APPARECCHI DI COMANDO

Switches

Appareils de commande

Funzione:

Accensione e spegnimento di carichi resistivi ed induttivi:

- Circuiti luce per apparecchi di illuminazione con lampade ad incandescenza e/o con lampade fluorescenti rifasate e non.
- Circuiti elettrici per apparecchi a motore (aspiratori, ventilatori, ecc.) e/o prese comandate.

Use:

Resistive and inductive loads on/off switching

- Light circuits for light fixtures with incandescent and/or fluorescent lamps power factor regulated or not
- Electrical circuits for motor driven appliances (vacuum cleaners, fans, etc.) and/or controllable outlets.

Fonction:

Allumage et extinction de charges résistives et inductives:

- *Circuits lumière pour appareils d'éclairage équipés avec des lampes à incandescence et/ou avec des lampes fluorescentes à facteur de puissance corrigé ou non.*
- *Circuits électriques pour appareils au moteur (aspirateurs, ventilateurs, etc.) et/ou prises commandées.*


Standards:

CEI EN 60669-1

Utilizzo esclusivo per interni.

For indoor use only.

Pour une utilisation en intérieur.



Inserimento spia luminosa
Inserting light
Insertion de la lumière

Caratteristiche tecniche:

tensione nominale: 250 V ~

corrente nominale:

- 16 A per i pulsanti

- 10 AX o 16 AX per gli altri apparecchi di comando

Distanza di apertura dei contatti > 3 mm

Morsetti di connessione: 1,5 - 4,0 mm²

Resistenza di isolamento > 5 MOhm - 500 V

Rigidità dielettrica > 2'000 V ~

Vita elettrica minima: - 20'000 manovre a In / 250 V ~ / cos fi = 0,6

- 5'000 (10A), 2'500 (16A) manovre a In / 250 V ~ / con lampade fluorescenti.

Specifications:

rated voltage: 250 V ~

Current Rating:

- 16 A for the buttons

- 10 or 16 AX AX for other control devices

Contact opening distance of > 3 mm

Connection terminals: 1.5 to 4.0 mm²

Insulation resistance > 5 MOhm - 500 V

Dielectric strength > 2,000 V ~

Minimum electrical life: - 20,000 maneuvers In / 250 V ~ / cos phi = 0,6

- 5000 (10A), 2,500 (16A) maneuvers In / 250 V ~ / fluorescent lamps.

Spécifications:

Tension nominale: 250 V ~

Courant nominale:

- 16 A pour les boutons

- 10 ou 16 AX pour d'autres d'autres dispositifs de contrôle

Ouverture des contacts > 3 mm

Bornes de raccordement: 1,5 à 4,0 mm²

Résistance d'isolement > 5 MOhm - 500 V

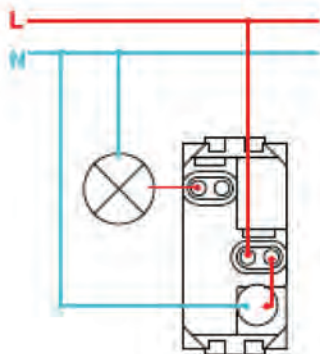
Rigidité diélectrique > 2,000 V ~

Vie électrique minimale: - 20.000 manœuvres / 250 V ~ / cos phi = 0,6

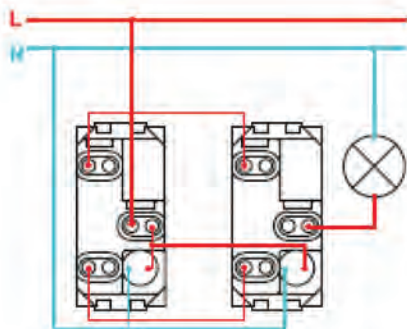
- 5000 (10A), 2500 (16A) manœuvres / 250 V ~ / avec des lampes fluorescentes.

Schemi di cablaggio / Wiring diagrams / Schémas de câblage

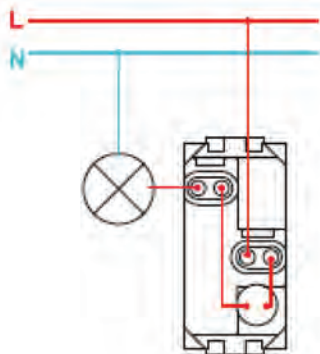
Localizzazione comando al buio
SPIA SEMPRE ACCESA
ON



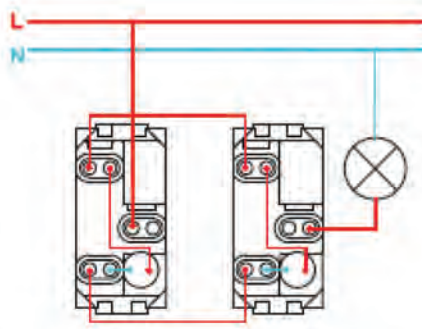
Localizzazione comando al buio
SPIA SEMPRE ACCESA
ON



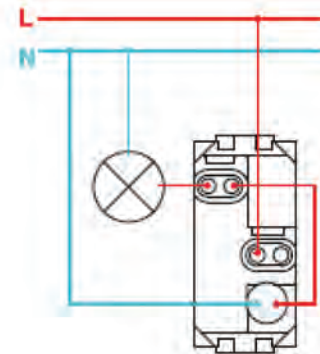
Localizzazione comando al buio
CABLAGGIO SPIA PER INTERRUTTORI
SPIA SPENTA A LAMPADA SPENTA ON - OFF



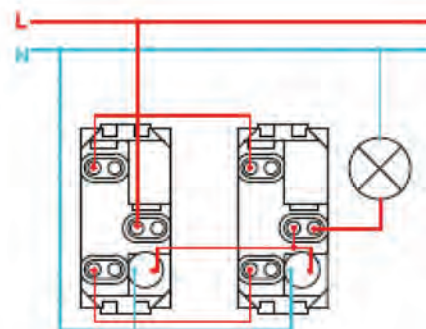
Localizzazione comando al buio
CABLAGGIO SPIA PER INTERRUTTORI
SPIA SPENTA A LAMPADA SPENTA ON - OFF



Segnalazione stato del comando
SPIA ACCESA A LAMPADA ACCESA
ON - ON



Segnalazione stato del comando
SPIA ACCESA A LAMPADA ACCESA
ON - ON



DIMMERS

Dimmers

Variateurs de luminosité

Funzione:

Accensione, spegnimento e regolazione di carichi resistivi in circuiti luce per apparecchi di illuminazione con lampade ad incandescenza.

Use:

Resistive loads on/off switching and regulation of light circuits for light fixtures with incandescent lamps

Fonction:

Allumage, extinction et régulation des charges résistives en circuits de lumière pour appareils d'éclairage avec des lampes incandescentes.


Standards:

CEI EN 60669-2-1

Utilizzo esclusivo per interni.

For indoor use only.

Pour une utilisation en intérieur.



Funzionamento:

Accensione, regolazione e spegnimento mediante comando a manopola.

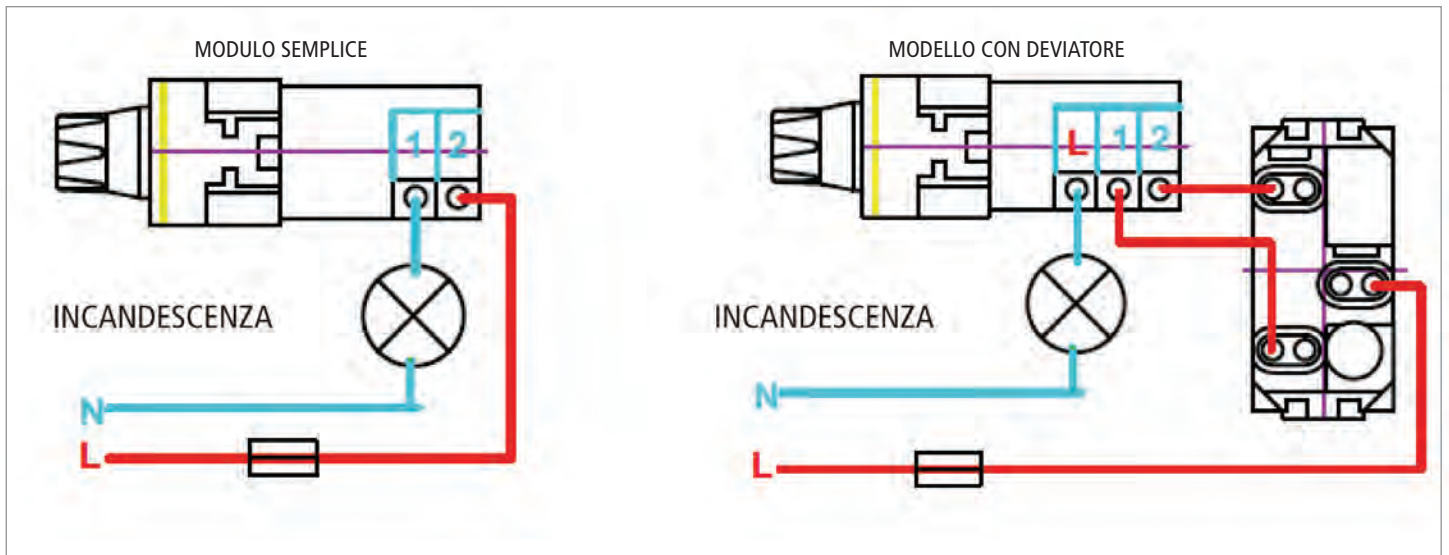
Operation:

Ignition, and dimming by control knob.

Fonctionnement:

Allumage, régulation et extinction par bouton de commande.

Schemi di cablaggio / Wiring diagrams / Schémas de câblage



Caratteristiche tecniche:

Potenza pilotabile:
100 - 500W, 230 V ~ 50Hz per lampade ad incandescenza ed alogene.
Regolazione elettronica mediante TRIAC
Dotato di filtro antidisturbo.
Spia luminosa per individuazione al buio.

Specifications:

Controllable power:
100 - 500W, 230V ~ 50Hz for incandescent and halogen lamps.
Electronic control with TRIAC
Noise filter equipped.
Indicator light for visibility in darkness.

Spécifications:

Puissance contrôlable:
100 - 500W, 230V ~ 50Hz pour lampes à incandescence et halogènes.
Régulation électronique par TRIAC
Équipé d'un filtre de bruit.
Voyant lumineux pour une meilleure visibilité dans l'obscurité.

SCHEDE TECNICHE APPARECCHI MODULARI

COMANDI A SFIORAMENTO

Touch control dimmers

Appareils à touche sensible

Funzione:

Accensione, spegnimento e regolazione di carichi resistivi ed induttivi in circuiti luce per apparecchi di illuminazione con lampade ad incandescenza o con lampade dicroiche con trasformatore dimmerabile.

Use:

Resistive and inductive loads on/off switching and regulation of light circuits for light fixtures with incandescent or dichroic lamps with dimming transformer.

Fonction:

Allumage, extinction et régulation des charges résistives et inductives en circuits d'éclairage pour matériel d'éclairage avec des lampes à incandescence ou dichroïques avec transfo dimmable.


Standards:

CEI EN 60669-2-1

Utilizzo esclusivo per interni.

For indoor use only.

Pour une utilisation en intérieur.



7775

Dettaglio

Detail
Détail

Funzionamento:

Accensione, regolazione e spegnimento mediante comando incorporato (a sfioramento o a pulsante incorporato, più ulteriori pulsanti N.A. con funzione slave); memorizzazione della regolazione impostata allo spegnimento.

L'accensione e lo spegnimento si ottengono con un impulso breve sul pulsante, mentre il ciclo di regolazione avviene tenendo premuto il pulsante.

Operation:

On/off switching and regulation via built-in control (touch control or built-it button plus additional slave function NO buttons) switch-off timing information storage.

On/off switching through short pulse on the button, regulation cycle by holding down the button.

Fonctionnement:

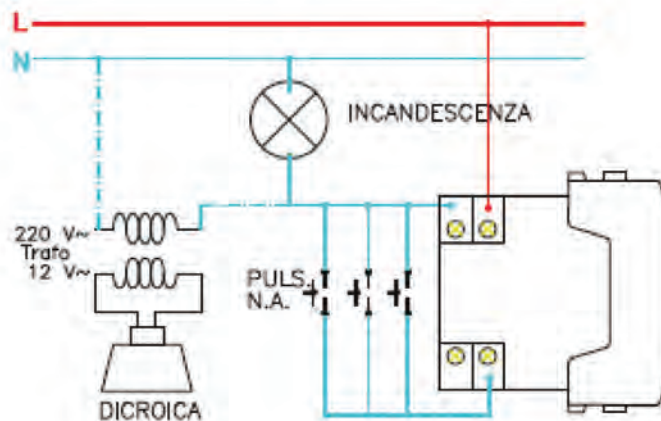
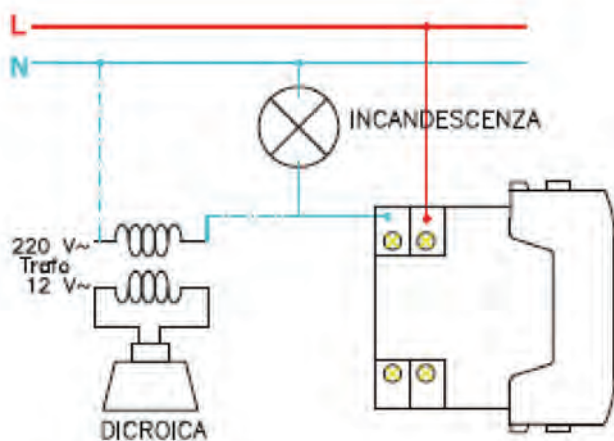
Allumage, régulation et extinction par commande intégrée (bouton ou réglage par touche, plus boutons NO esclaves supplémentaires), réglage mémorisé.

L'allumage et l'extinction peuvent être obtenus à l'aide d'un bouton à impulsions courtes, tandis que le cycle de régulation est effectuée en appuyant sur le bouton.

Schemi di cablaggio / Wiring diagrams / Schémas de câblage

MODULO SEMPLICE

MODULO SEMPLICE più pulsanti N.A.



Caratteristiche tecniche:

Potenza pilotabile:

25 - 300W, 230 V ~ 50 Hz per lampade ad incandescenza ed alogene.

25 - 200 VA, 230 V ~ 50 Hz per lampade dicroiche.

Regolazione elettronica mediante TRIAC.

Uscita a relè.

Dotato di filtro antidisturbo.

Dispositivo in classe II (doppio isolamento)

Spia luminosa per individuazione al buio.

Specifications:

Controllable power:

25 - 300 W, 230 V ~ 50 Hz for incandescent and halogen lamps.

25 to 200 VA, 230 V ~ 50 Hz for dichroic lamps.

Electronic control with TRIAC.

Relay output.

Noise filter equipped.

Class II (double insulation)

Indicator light for visibility in darkness.

Spécifications:

Puissance contrôlable:

25 à 300 W, 230 V ~ 50 Hz pour lampes à incandescence et halogènes.

25 à 200 VA, 230 V ~ 50 Hz pour lampes dichroïques.

Régulation électronique par TRIAC.

Sortie relais.

Équipé d'un filtre de bruit.

Classe II (double isolement)

Voyant lumineux pour une meilleure visibilité dans l'obscurité.

MODULO RILEVATORE DI MOVIMENTO AD INFRAROSSI

Infrared motion sensor module

Module détecteur de mouvement à infrarouge

Funzione:

- Permette di rilevare il movimento di persone in un'area e produrre la chiusura di un circuito, per un certo tempo (regolabile) e la sua apertura dopo che tale tempo è trascorso.
- Contemporaneamente permette mediante un sensore di intensità luminosa, di restringere la soglia di luce ambiente nella quale si vuole che operi.
- Può essere utilizzato nel controllo dell'illuminazione di corridoi, scale, garages, bagni, etc.; circuiti di allarme ed in ogni altro circuito dove la chiusura automatica per rilevamento di movimento e la successiva apertura temporizzata sia richiesta.
- Può essere utilizzato in sostituzione dei comuni pulsanti con un temporizzatore di luce scala già esistente. Come pure per controllare l'alimentazione di qualunque applicazione che si adatti alle caratteristiche tecniche di questa unità.

Use:

- Allows detecting movement of people and circuit on/off switching settings.
- Allows light reduction in the operating area through a brightness intensity sensor.
- It can be used to regulate light intensity in corridors, stairs, garages, bathrooms, etc.; in alarm circuits and in every other circuit requiring motion sensor switching-off and subsequent temporized starting.
- Suitable to replace common timing controls for stairs, as well as to control the supply of any application having the same technical features of this unit.

Fonction:

- Permet de détecter les mouvements des personnes dans une zone et d'éteindre un circuit, pendant un certain temps (réglable) et son ouverture après que le temps s'est écoulé.
- En même temps permet, à l'aide d'un capteur l'intensité lumineuse, de limiter le seuil de lumière où vous désirez le faire fonctionner.
- Peut être utilisé en contrôle d'éclairage des couloirs, escaliers, garages, salles de bains, etc. circuits d'alarme et dans tous les autres circuits, où la fermeture automatique pour détection de mouvement et l'ouverture-fermeture subséquente soit demandé.
- Peut être utilisé à la place des boutons communs avec un temporisateur de lumière déjà existant. Ainsi que pour contrôler la puissance de tous appareils qui s'adaptent aux caractéristiques techniques de cette unité.

Funzionamento:

Il funzionamento è completamente automatico.

Operation:

The operation is fully automatic.

Fonctionnement:

Le fonctionnement est entièrement automatique.

Installazione:

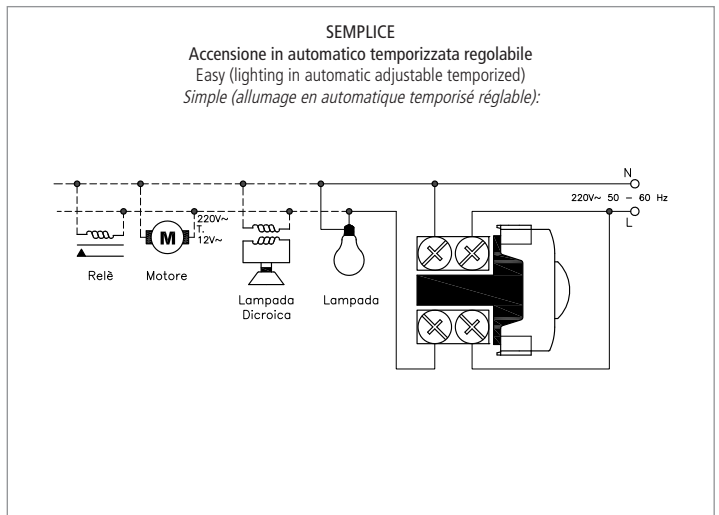
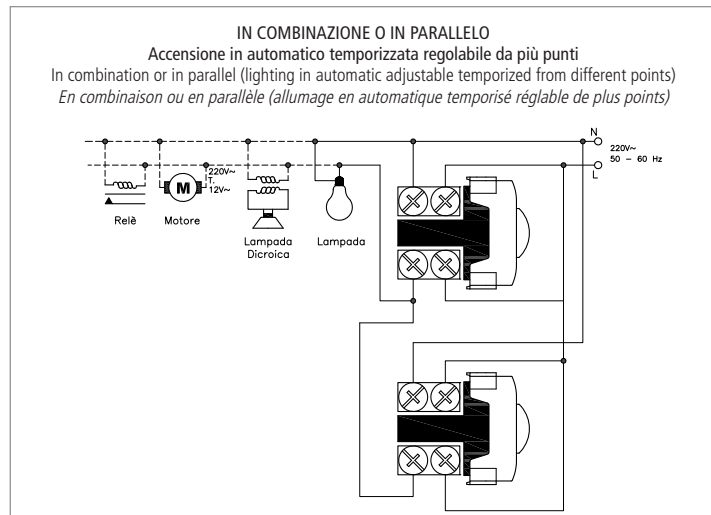
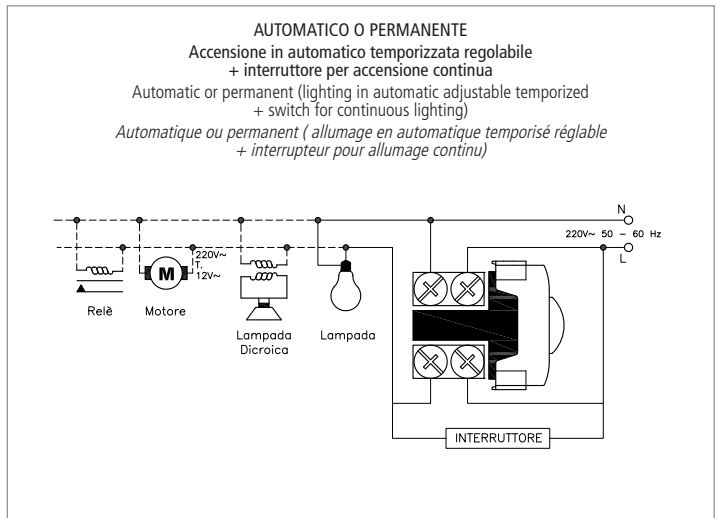
- Si monta in un supporto modulare standard ONDA o AQUA.
- Utilizzo esclusivo per interni. Non installare in posti esposti ad importanti correnti di aria.
- Ubicare in posizione tale che lo spostamento delle persone che si vuole rilevare sia trasversale ai raggi dell'area di rilevamento.
- Dopo averlo installato, mediante i trimmer ubicati nella sua parte posteriore, si deve regolare:
 - Il tempo desiderato di accensione dopo ogni rilevamento, ruotando verso il simbolo "+" o "-"
 - Il livello di oscurità ambiente dal quale comincia ad operare ruotando verso il simbolo "(" affinché operi solamente in ambienti oscuri, o verso il simbolo "*" affinché operi in ambienti illuminati ed oscuri, potendo adattarsi a livelli intermedi.

Installation:

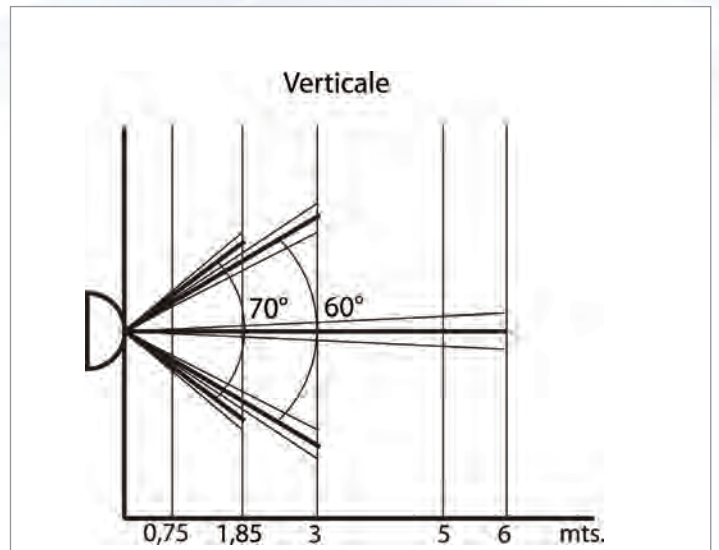
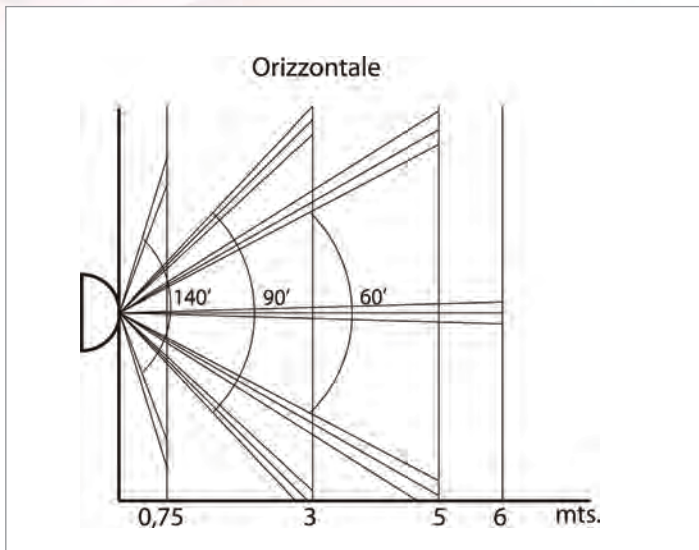
- Mounts in AQUA or WAVE standard module support.
- For indoor use only. Avoid installation in places exposed to important currents of air.
- Locate in a position such that the displacement of the people to be detected crosses the detection area.
- Once installed, using the trimmer located in the rear part, the following has to be set:
 - Ignition timing after detecting the movement, by turning to "+" or "-" symbol.
 - The level of darkness from which it has to start operating by turning to "(" symbol to have it operating in dark environment or to "*" symbol to have it working in both dark and daylight environments and intermediate ones.

Installation:

- A' monter dans un support modulaire standard ONDA ou AQUA.
- Utilisation exclusive pour les intérieurs. Évitez de l'installer dans des endroits exposés aux grands courants d'air.
- Repérer dans une position telle que le déplacement des gens à détecter soit à la fois transversal aux rayons de la zone de détection.
- Après l'avoir installé, par les trimmer situés dans l'arrière, il faut régler:
 - La durée souhaitée de l'allumage après chaque relèvement, en tournant vers le symbole "+" ou "-"
 - Le niveau d'obscurité à partir duquel il doit commencer à fonctionner en tournant vers le symbole "(" qui ne fonctionne que dans des environnements sombres, ou vers le symbole "*" pour fonctionnement dans des pièces éclairées et sombres, en s'adaptent aussi aux niveaux intermédiaires.



SCHEDE TECNICHE APPARECCHI MODULARI



Importante: Le portate massime sono calcolate considerando l'area di rilevamento trasversale.
 Important: Maximum flow rates are calculated upon the detection area.
 Important: Les débits maximum sont calculés à la surface de détection.

Area di rilevamento
 Detection area
 Surface de détection



7620



7620

Incandescent	660 W
Halogen	660 W
Dichroic	330 VA
Mixer	NO
Hg discharge	NO
Na discharge	NO
Fluorescent tube with electromechanical ballast	105 VA
Fluorescent tube with electronic ballast	NO
Energy efficient with electromechanical ballast	26 W
Energy efficient with electronic ballast	23 W
Motor	330 VA

Caratteristiche tecniche:

- Tensione di alimentazione: 240 V - 50-60 Hz
- Portata massima: 6 metri, a 20°
- Angolo di rilevamento: 140° orizzontale; 70° verticale.
- Tempo di accensione: da 7,5 sec. +/- 40% a 6,5 min. +/- 40%
- Azionamento per luce ambientale: da 0,1 a 6.000 lux
- Uscita per Relè
- Dispositivo classe II
- Uso esclusivamente per interni
- Peso: 35 grammi

Potenza massima secondo tipo di carico

Specifications:

- Power supply: 240 V - 50-60 Hz
- Maximum capacity: 6 meters, 20°
- Coverage angle: 140° horizontal, 70° vertical.
- Starting time: 7.5 sec. +/- 40% at 6.5 min. +/- 40%
- Ambient light ignition: 0.1 to 6000 lux
- Output for Relay
- Class II
- Indoor use only
- Weight: 35 grams

Maximum power according to the type of load

Spécifications:

- Alimentation: 240 V - 50-60 Hz
- Capacité maximale: 6 mètres à 20°
- Angle de couverture: 140° à l'horizontale, 70° à la verticale.
- Temps de chauffe: 7,5 sec. +/- 40% à 6,5 min. +/- 40%
- Conduisez à la lumière ambiante: de 0,1 à 6,000 lux
- Sortie de relais
- Classe II
- Pour une utilisation en intérieur.
- Poids: 35 grammes

Puissance maximale en fonction du type de charge

PRESE

Sockets

Prises

Funzione:

Alimentazione di elettrodomestici, apparecchi di illuminazione ed altre apparecchiature elettriche.

Use:

Power appliances, lighting fixtures and other electrical equipment.

Fonction:

Appareils électriques, appareils d'éclairage et d'autres équipements électriques.

Standards:

CEI 23-50 (IEC 60884-1)

Utilizzo esclusivo per interni.

For indoor use only.

Pour une utilisation en intérieur.

Caratteristiche tecniche:

Tensione nominale: 250 V ~

Corrente nominale: 10 A o 16 A

Prese con alveoli attivi schermati.

Morsetti di connessione: 1,5 - 2,5 mm²

Resistenza di isolamento > 5 MOhm - 500 V

Rigidità dielettrica > 2'000 V ~

Vita elettrica minima: 5'000 manovre a In / 250 V ~ / cos fi = 0,6

Specifications:

Rated voltage: 250 V ~

Rated current: 10 A or 16 A

Socket outlets with shielded active pits.

Connection terminals: 1.5 to 2.5 mm²

Insulation resistance > 5 MOhm - 500 V

Dielectric strength > 2,000 V ~

Minimum electrical life: 5,000 maneuvers In / 250 V ~ / cos phi = 0.6

Spécifications:

Tension nominale: 250 V ~

Courant nominal: 10 A ou 16 A

Prises avec blindage actif.

Bornes de raccordement: 1,5 - 2,5 mm²

Résistance d'isolement > 5 MOhm - 500 V

Rigidité diélectrique > 2,000 V ~

Vie électrique minimale: 5.000 manœuvres / 250 V ~ / cos phi = 0,6



7748.I

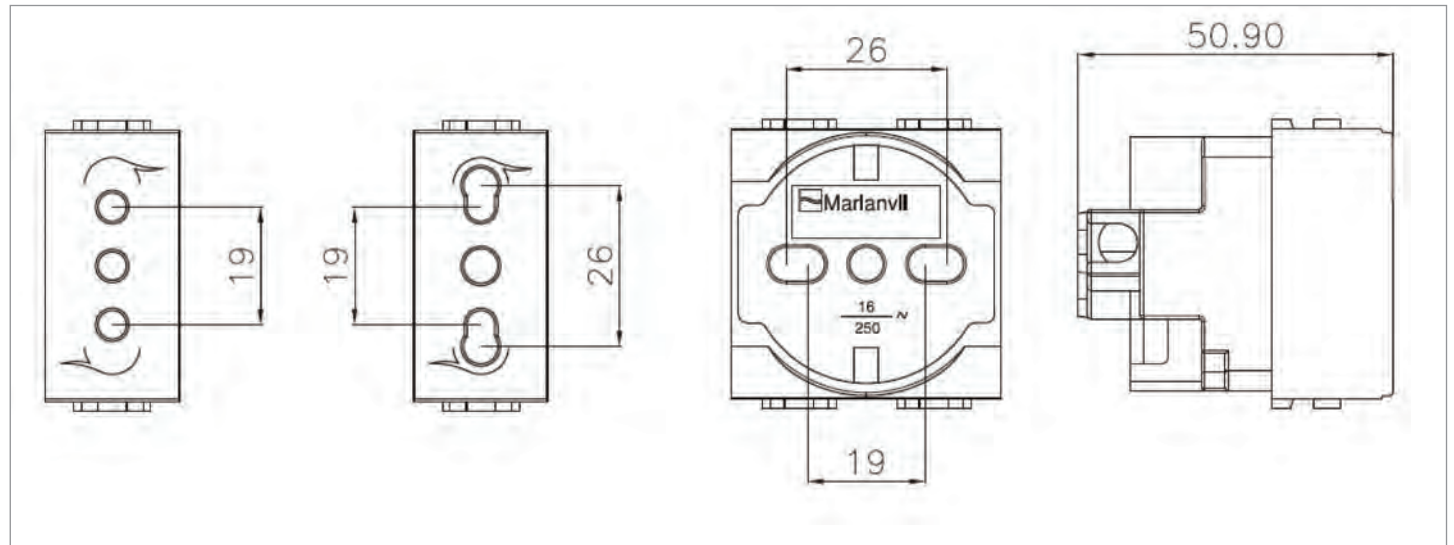


7770.R

Prodotti e dimensioni fondamentali:

Products and basic dimensions:

Produits et dimensions fondamentales:



7748.I.R



7679



7770

SCHEDE TECNICHE APPARECCHI MODULARI

INTERRUTTORI AUTOMATICI MAGNETOTERMICI

Circuit breakers

Disjoncteurs

Funzione:

Interruzione automatica di utenze domestiche (elettrodomestici, condizionatori, ecc.) con protezione da sovraccarichi e da cortocircuiti.

Use:

Automatic disconnection of households (household appliances, conditioners, etc.) with overload and short circuits protection.

Fonction:

Interruption automatique des appareils (électroménagers, climatiseurs, etc.) avec protection contre les surcharges et les courts-circuits.

Standards:

EN 60898 (int. Automatici Magnetotermici)



INTERRUTTORI AUTOMATICI MAGNETOTERMICI CON DIFFERENZIALE

Miniature Circuit Breakers (MCB)

Interrupteurs Automatiques Magnetothermiques avec Différentiel

Funzione:

Interruzione automatica di utenze domestiche (elettrodomestici, prese a spina, ecc.) con protezione da sovraccarichi, da cortocircuiti e da contatti accidentali con parti in tensione.

Use:

Automatic disconnection of households (household appliances, conditioners, etc.) protected against overload, short circuits, and accidental contact with under power parts.

Fonction:

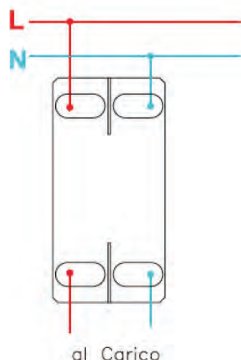
Interruption automatique des appareils (électroménager, prises de courant, etc.) avec protection contre les surcharges, les courts-circuits et les contacts accidentels avec de parties en tension.

Standards:

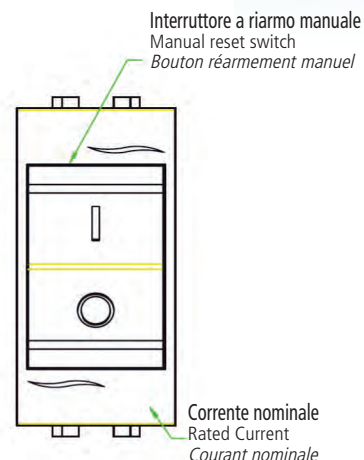
EN 61009-1 (int. Automatici Magnetotermici con Differenziale)

Schemi di cablaggio / Wiring diagrams / Schémas de câblage

MAGNETOTERMICO



MAGNETOTERMICO



Caratteristiche tecniche:

Tensione nominale: 120-230 V ~ 50-60 Hz
Corrente nominale: 10A - 16A
Potere di Interruzione = 3000 A
Intervento Magnetotermico con curva caratteristica "C"

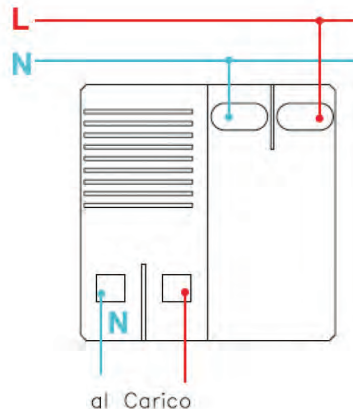
Specifications:

Rated voltage: 120-230 V ~ 50-60 Hz
Current Rating: 10A - 16A
Breaking Capacity = 3000 A
Intervention breaker curve "C"

Spécifications:

Tension nominale: 120-230 V ~ 50-60 Hz
Courant nominal: 10A - 16A
Capacité de coupure = 3000 A
Disjoncteur d'intervention avec la courbe caractéristique "C"

MAGNETOTERMICO DIFFERENZIALE 10 mA



Caratteristiche tecniche:

Tensione nominale: 120-230 V ~ ; 50-60 Hz
Corrente nominale: 10A - 16A
Corrente differenziale di intervento: 10 mA
Potere di Interruzione = 3000 A
Intervento Magnetotermico con curva caratteristica "C"

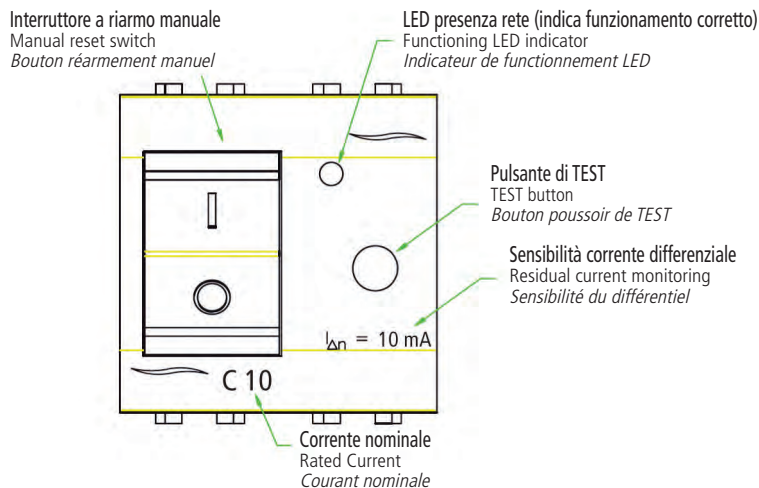
Spécifications:

Rated voltage: 120-230 V ~ ; 50-60 Hz
Current Rating: 10A - 16A
Tripping current: 10 mA
Breaking Capacity = 3000 A
Intervention breaker curve "C"

Spécifications:

Tension nominale: 120-230 V ~ 50-60 Hz
Courant nominal: 10A - 16A
Courant différentiel d'intervention: 10 mA
Capacité de coupure = 3000 A
Disjoncteur d'intervention avec la courbe caractéristique "C"

MAGNETOTERMICO DIFFERENZIALE 10 mA



PRESE DATI EDP

EDP Data sockets

Prises de données EDP

Funzione:

Prese dati RJ45 per la realizzazione di reti informatiche o telefoniche.

Use:

RJ45 data sockets for the creation of computer or telephone networks.

Fonction:

Prises de données RJ45 pour la réalisation de réseaux informatiques ou téléphoniques.



Caratteristiche tecniche:

Prese RJ45 per cavo UTP
Categorie: cat.5e - cat.6

Specifications:

RJ45 jacks for UTP cable
Categories: cat.5e - cat.6

Spécifications :

*RJ45 pour câble UTP
Catégories: cat.5e - Cat.6*

Schemi di cablaggio / Wiring diagrams / Schémas de câblage

PRESE RJ45 8P/8C cat.5 e - cat.6

30 mm

Spellare circa 30 mm della guaina esterna e separare ognuna delle 4 coppie

T568B	T568A
Pin 5 Bianco/Blu	Pin 5 Bianco/Blu
Pin 4 Blu	Pin 4 Blu
Pin 1 Bianco/Arancione	Pin 1 Bianco/Verde
Pin 2 Arancione	Pin 2 verde
Pin 3 Bianco/Verde	Pin 3 Bianco/Arancione
Pin 6 Verde	Pin 6 Arancione
Pin 7 Bianco/Marrone	Pin 7 Bianco/Marrone
Pin 8 Marrone	Pin 8 Marrone

Seguire le indicazioni dell'etichetta dei codici a colori per la posizione del T568A o T568B

PRESE RJ11 E RJ12 PER LINEE TELEFONICHE

RJ11-RJ12 sockets outlets for telephone lines

Prises RJ11-RJ12 pour lignes téléphoniques

Funzione:

Prese dati RJ11-12 per la realizzazione di reti telefoniche.

Use:

Data outlets RJ11-12 for the construction of telephone networks.

Fonction:

Prises RJ11-12 pour la réalisation de réseaux téléphoniques.



Caratteristiche Tecniche prese EDP:

Prese RJ11 6P/4C - RJ12 6P/6C
Connessione tramite morsetti a vite

EDP socket outlets specifications:

6P/4C RJ11 - RJ12 6P/6C sockets
screw terminal blocks connection

Caractéristiques Techniques prises EDP:

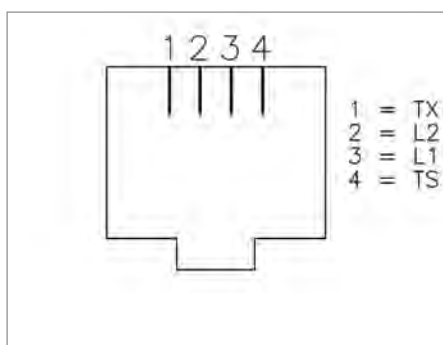
*Prises RJ11 6P/4C - RJ12 6P/6C
Connexion par bornes à vis*

Utilizzo esclusivo per interni.

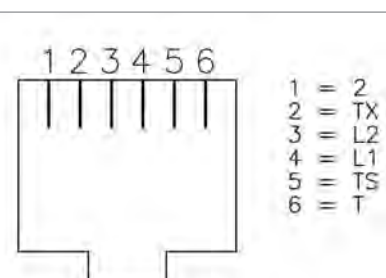
For indoor use only.

Pour une utilisation en intérieur.

CABLAGGIO PRESA RJ11



CABLAGGIO PRESA RJ12



PRESE COASSIALI TV TOTALMENTE SCHERMATE A NORMA

Totally shielded coaxial TV socket outlets

Prises coaxiales TV blindées

Funzione:

Prese Coassiali per la distribuzione di segnali audio e video analogici e digitali, di provenienza terrestre, satellitare e via cavo. Adatte per impianti singoli o centralizzati (a cascata, in derivazione o misti cascata-derivazione). Possibilità di utilizzo in applicazioni interattive grazie al canale di ritorno (4-40MHz).

Use:


Coaxial socket outlets for the distribution of analog and digital audio and video signals terrestrial, satellite and cable originated. Suitable for single or centralized systems (waterfall, cascade-extension or mixed derivation).

Suitable for interactive applications thanks to backward channel (4-40MHz).

Fonction:

Sorties coaxiales pour la distribution de signaux audio et vidéo analogique et numérique provenance terrestre, satellite et câble. Aptes pour les systèmes simples ou centralisés (en cascade, extension de cascade ou mixte dérivation).

Peut être utilisé dans des applications interactives en raison de canal de retour (4-40MHz).



Caratteristiche tecniche prese TV - SAT:

Campo di frequenze: 4-2200 MHz
Uscite: Connettore Maschio IEC 60169-2
Connettore tipo "F" IEC 60169-24
Segnali di ritorno nella banda: 4-40MHz
Massima schermatura grazie al corpo in pressofusione.

Specifications TV-SAT socket outlets:

Frequency range: 4-2200 MHz
Outputs: Male Connector IEC 60169-2
Female connector type "F" IEC 60169-24
Backwards signals: 4-40MHz
Maximum shielding thanks to the die-cast body.

Spécifications prises TV - Sat:

*Gamme de fréquences: 4-2200 MHz
Sorties: Connecteur mâle IEC 60169-2
Connecteur type "F" IEC 60169-24
Signaux de retour: 4-40MHz
Maximum de blindage grâce au cadre moulé sous pression.*

Standards: EN 50083

Mod.	Atten. di passaggio			Atten. derivazione			Atten. Inversa			R.O.S.		
	40 MHz	950 MHz	2.2 GHz	40 MHz	950 MHz	2.2 GHz	40 MHz	950 MHz	2.2 GHz	40 MHz	950 MHz	2.2 GHz
Connettore Maschio												
7758.M.00	0	0	0	0	0	0	0	0	0	0	0	0
7758.M.04	4 (± 0.5)	4 (± 0.5)	4 (± 0.5)	4 (± 0.5)	4 (± 0.5)	4 (± 0.5)	16 (± 2)	16 (± 2)	16 (± 2)	<1.8	<1.8	<1.8
7758.M.07	2 (± 0.5)	2 (± 0.5)	5 (± 0.5)	7 (± 1)	7 (± 1)	7 (± 1)	20 (± 2)	20 (± 2)	20 (± 2)	<1.8	<1.8	<1.8
7758.M.10	2 (± 0.3)	2 (± 0.3)	2 (± 1)	10 (± 1)	10 (± 1)	10 (± 1)	30 (± 1)	28 (± 1)	22 (± 1)	<1.4	<1.4	<1.4
7758.M.14	1 (± 0.5)	1 (± 0.5)	1.5 (± 0.5)	14 (± 1)	14 (± 1)	14 (± 1)	32 (± 1)	37 (± 1)	22 (± 1)	<1.3	<1.3	<1.5
7758.M.18	1 (± 0.5)	1 (± 0.5)	1.5 (± 0.5)	18 (± 1)	18 (± 1)	18 (± 1)	30 (± 1)	30 (± 1)	22 (± 1)	<1.4	<1.4	<1.4
7758.M.22	1 (± 0.5)	1 (± 0.5)	1.5 (± 0.5)	22 (± 1)	22 (± 1)	22 (± 1)	38 (± 1)	38 (± 1)	22 (± 1)	<1.4	<1.4	<1.4

Mod.	Atten. di passaggio			Atten. derivazione			Atten. Inversa			R.O.S.		
	40 MHz	950 MHz	2.2 GHz	40 MHz	950 MHz	2.2 GHz	40 MHz	950 MHz	2.2 GHz	40 MHz	950 MHz	2.2 GHz
Connettore tipo "F"												
7758.FS	Pass.cc	Pass.cc	Pass.cc	0	0	0	0	0	0	0	0	0

PRESE COASSIALI TV NON SCHERMATE

Unshielded coaxial TV socket outlets

Prises coaxiales TV non blindées

Funzione:

Prese Coassiali non schermate per la distribuzione di segnali audio e video analogici e digitali, di provenienza terrestre e satellitare. Adatte per impianti singoli o centralizzati (a cascata, in derivazione o misti cascata-derivazione).

Use:

Unshielded coaxial socket outlets for the distribution of analog and digital audio and video signals terrestrial, satellite and cable originated. Suitable for single or centralized systems (waterfall, cascade-extension or mixed derivation).

Fonction:

Prises coaxiales non blindées pour la distribution de signaux audio et vidéo analogiques et numériques, terrestre, satellite et câble. Apte pour les systèmes simples ou centralisés (en cascade ou extension de dérivation mixte).

Standards: EN 50083



Tipologie:


Connettore Femmina IEC 60169-2 diretta/passante;
Connettore Femmina IEC 60169-2 terminale
(comprensiva di resistenza da 75 Ohm)
Connettore tipo "F" IEC 60169-24 solo tipo diretto (non passante)

Types:

Feed-through direct female connector IEC 60169-2;
Terminal female connector IEC 60169-2 (including 75 Ohm resistor)
Female connector type "F" IEC 60169-24 direct type only (non feed-through)

Types:

Connecteur femelle direct CEI 60169-2;
Connecteur femelle CEI 60169-2 terminale (résistance 75 Ohm compris)
Connecteur type "F" IEC 60169-24 seulment type direct




Living with More

Placche QuBe, linee e colori esclusivi.
 Quanto Basta per personalizzare il tuo ambiente con il gusto di scegliere tra infinite combinazioni che faranno apparire il tuo Stile unico.

QuBe range cover plates, exclusive colours and lines.
 What it takes to personalise your environment choosing among infinite combinations, to make your style look unique.

*Plaques QuBe, lignes et couleurs differentes.
 Tout ce qu'il faut pour personnaliser votre environnement, avec le plaisir de choisir entre un nombre infini de combinaisons differentes, qui rendront votre style un Style unique.*



Living with More

PLACCHE QUBE IN VETRO

QuBe glass cover plates

Plâques de verre QuBe

Le variazioni di venatura, regolarità della superficie o colore, sono garanzia di autenticità e qualità del materiale.
Changes in the grain, surface regularity or color, are a guarantee of authenticity and quality of the materials.
Des changements dans le grain, la régularité de surface ou la couleur, sont une garantie d'authenticité et de qualité de la matière.

PLACCHE IN VETRO CON CORNICE CROMO, TITANIO E BIANCA PER SERIE ARIA, ONDA E AQUA - SOTTOPLACCA ISOLANTE A FISSAGGIO REGOLABILE UTILIZZABILI ANCHE SUI SUPPORTI UNIFICATI SERIE LIVING INTERNATIONAL E LIGHT BTICINO: ART. LN4703 - LN4704 - LN4707

Glass cover plates with chrome, titanium or white frame for Aria, Onda and Aqua range - Insulating adjustable cover base - Suitable for Living International and Light Bticino ranges support frames : art. LN4703 - LN4704 - LN4707
Plâques en verre avec cadre chrome, titane ou blanc pour gammes Aria, Onda et Aqua - Base plaque isolante à fixation réglable - Compatibles avec les supports unifiés gammes Living International et Light Bticino: art. LN4703 - LN4704 - LN4707

Codice - Code - Code				Colore - Color - Couleur	Finitura - Material - Matériel
2 Posti - 2P - 2P	3 Posti - 3P - 3P	4 Posti - 4P - 4P	7 Posti - 7P - 7P		
7252.VE.SO.C	7253.VE.SO.C	7254.VE.SO.C	7257.VE.SO.C	Giallo Oro Sole - Gold Yellow Sun - <i>Jaune Doré Soleil</i>	Vetro con cornice cromo Glass with chrome frame <i>Verre avec cadre chrome</i>
7252.VE.OM.C	7253.VE.OM.C	7254.VE.OM.C	7257.VE.OM.C	Verde Oltremare - Ultramarine Green - <i>Vert d'Outre-Mer</i>	
7252.VE.NF.C	7253.VE.NF.C	7254.VE.NF.C	7257.VE.NF.C	Bronzo Notte Flash - Flash Night Bronze - <i>Bronze Nuit Flash</i>	
7252.VE.PE.C	7253.VE.PE.C	7254.VE.PE.C	7257.VE.PE.C	Perla Bianca - White Pearl - <i>Perle Blanche</i>	
7252.VE.FP.C	7253.VE.FP.C	7254.VE.FP.C	7257.VE.FP.C	Flash Prato - Flash Green - <i>Vert Flash</i>	
7252.VE.GA.C	7253.VE.GA.C	7254.VE.GA.C	7257.VE.GA.C	Grigio Alabastro - Alabaster Grey - <i>Gris Albâtre</i>	
7252.VE.SO.H	7253.VE.SO.H	7254.VE.SO.H	7257.VE.SO.H	Giallo Oro Sole - Gold Yellow Sun - <i>Jaune Doré Soleil</i>	Vetro con cornice titanio Glass with titanium frame <i>Verre avec cadre titane</i>
7252.VE.OM.H	7253.VE.OM.H	7254.VE.OM.H	7257.VE.OM.H	Verde Oltremare - Ultramarine Green - <i>Vert d'Outre-Mer</i>	
7252.VE.NF.H	7253.VE.NF.H	7254.VE.NF.H	7257.VE.NF.H	Bronzo Notte Flash - Flash Night Bronze - <i>Bronze Nuit Flash</i>	
7252.VE.PE.H	7253.VE.PE.H	7254.VE.PE.H	7257.VE.PE.H	Perla Bianca - White Pearl - <i>Perle Blanche</i>	
7252.VE.FP.H	7253.VE.FP.H	7254.VE.FP.H	7257.VE.FP.H	Flash Prato - Flash Green - <i>Vert Flash</i>	
7252.VE.GA.H	7253.VE.GA.H	7254.VE.GA.H	7257.VE.GA.H	Grigio Alabastro - Alabaster Grey - <i>Gris Albâtre</i>	
7252.VE.SO	7253.VE.SO	7254.VE.SO	7257.VE.SO	Giallo Oro Sole - Gold Yellow Sun - <i>Jaune Doré Soleil</i>	Vetro con cornice bianco Glass with white frame <i>Verre avec cadre blanc</i>
7252.VE.OM	7253.VE.OM	7254.VE.OM	7257.VE.OM	Verde Oltremare - Ultramarine Green - <i>Vert d'Outre-Mer</i>	
7252.VE.NF	7253.VE.NF	7254.VE.NF	7257.VE.NF	Bronzo Notte Flash - Flash Night Bronze - <i>Bronze Nuit Flash</i>	
7252.VE.PE	7253.VE.PE	7254.VE.PE	7257.VE.PE	Perla Bianca - White Pearl - <i>Perle Blanche</i>	
7252.VE.FP	7253.VE.FP	7254.VE.FP	7257.VE.FP	Flash Prato - Flash Green - <i>Vert Flash</i>	
7252.VE.GA	7253.VE.GA	7254.VE.GA	7257.VE.GA	Grigio Alabastro - Alabaster Grey - <i>Gris Albâtre</i>	



7253.VE.PE.C - cornice cromo



7253.VE.PE.H - cornice titanio



7253.VE.PE - cornice bianca



Living with More

PLACCHE QUBE IN VETRO

QuBe glass cover plates

Plâques de verre QuBe

Le variazioni di venatura, regolarità della superficie o colore, sono garanzia di autenticità e qualità del materiale.
Changes in the grain, surface regularity or color, are a guarantee of authenticity and quality of the materials.
Des changements dans le grain, la régularité de surface ou la couleur, sont une garantie d'authenticité et de qualité de la matière.

PLACCHE IN VETRO CON CORNICE CROMO, TITANIO E BIANCA UTILIZZABILI SU SUPPORTI SERIE AXOLUTE BTICINO - SOTTOPLACCA ISOLANTE A FISSAGGIO REGOLABILE

Glass cover plates with chrome, titanium or white frame - Suitable for Axolute BTicino support frames - Insulating adjustable cover base

Plâques de verre avec cadre chrome, titane ou blanc - À utiliser sur les supports gamme Axolute BTicino - Base plaque isolante à fixation réglable

Codice - Code - Code				Colore - Color - Couleur	Finitura - Material - Matériel
2 Posti - 2P - 2P	3 Posti - 3P - 3P	4 Posti - 4P - 4P	6 Posti - 6P - 6P		
7252.J.VE.SO.C	7253.J.VE.SO.C	7254.J.VE.SO.C	7256.J.VE.SO.C	Giallo Oro Sole - Gold Yellow Sun - Jaune Doré Soleil	Vetro con cornice cromo Glass with chrome frame Verre avec cadre chrome
7252.J.VE.OM.C	7253.J.VE.OM.C	7254.J.VE.OM.C	7256.J.VE.OM.C	Verde Oltremare - Ultramarine Green - Vert d'Outre-Mer	
7252.J.VE.NF.C	7253.J.VE.NF.C	7254.J.VE.NF.C	7256.J.VE.NF.C	Bronzo Notte Flash - Flash Night Bronze - Bronze Nuit Flash	
7252.J.VE.PE.C	7253.J.VE.PE.C	7254.J.VE.PE.C	7256.J.VE.PE.C	Perla Bianca - White Pearl - Perle Blanche	
7252.J.VE.FP.C	7253.J.VE.FP.C	7254.J.VE.FP.C	7256.J.VE.FP.C	Flash Prato - Flash Green - Vert Flash	
7252.J.VE.GA.C	7253.J.VE.GA.C	7254.J.VE.GA.C	7256.J.VE.GA.C	Grigio Alabastro - Alabaster Grey - Gris Albâtre	
7252.J.VE.SO.H	7253.J.VE.SO.H	7254.J.VE.SO.H	7256.J.VE.SO.H	Giallo Oro Sole - Gold Yellow Sun - Jaune Doré Soleil	Vetro con cornice titanio Glass with titanium frame Verre avec cadre titane
7252.J.VE.OM.H	7253.J.VE.OM.H	7254.J.VE.OM.H	7256.J.VE.OM.H	Verde Oltremare - Ultramarine Green - Vert d'Outre-Mer	
7252.J.VE.NF.H	7253.J.VE.NF.H	7254.J.VE.NF.H	7256.J.VE.NF.H	Bronzo Notte Flash - Flash Night Bronze - Bronze Nuit Flash	
7252.J.VE.PE.H	7253.J.VE.PE.H	7254.J.VE.PE.H	7256.J.VE.PE.H	Perla Bianca - White Pearl - Perle Blanche	
7252.J.VE.FP.H	7253.J.VE.FP.H	7254.J.VE.FP.H	7256.J.VE.FP.H	Flash Prato - Flash Green - Vert Flash	
7252.J.VE.GA.H	7253.J.VE.GA.H	7254.J.VE.GA.H	7256.J.VE.GA.H	Grigio Alabastro - Alabaster Grey - Gris Albâtre	
7252.J.VE.SO	7253.J.VE.SO	7254.J.VE.SO	7256.J.VE.SO	Giallo Oro Sole - Gold Yellow Sun - Jaune Doré Soleil	Vetro con cornice bianco Glass with white frame Verre avec cadre blanc
7252.J.VE.OM	7253.J.VE.OM	7254.J.VE.OM	7256.J.VE.OM	Verde Oltremare - Ultramarine Green - Vert d'Outre-Mer	
7252.J.VE.NF	7253.J.VE.NF	7254.J.VE.NF	7256.J.VE.NF	Bronzo Notte Flash - Flash Night Bronze - Bronze Nuit Flash	
7252.J.VE.PE	7253.J.VE.PE	7254.J.VE.PE	7256.J.VE.PE	Perla Bianca - White Pearl - Perle Blanche	
7252.J.VE.FP	7253.J.VE.FP	7254.J.VE.FP	7256.J.VE.FP	Flash Prato - Flash Green - Vert Flash	
7252.J.VE.GA	7253.J.VE.GA	7254.J.VE.GA	7256.J.VE.GA	Grigio Alabastro - Alabaster Grey - Gris Albâtre	



7253.VE.FP.C - cornice cromo



7253.VE.FP.H - cornice titanio



7253.VE.FP - cornice bianca



PLACCHE QUBE TECHNO SOLID IN TECNOPOLIMERI COLORATI

Coloured technopolymers QuBe Techno Solid cover plates

Plâques QuBe Techno Solid en technopolymères colorés

PLACCHE IN TECNOPOLIMERI COLORATI CON CORNICE CROMO, TITANIO E BIANCA PER SERIE ARIA, ONDA E AQUA - SOTTOPLACCA ISOLANTE A FISSAGGIO REGOLABILE UTILIZZABILI ANCHE SUI SUPPORTI UNIFICATI SERIE LIVING INTERNATIONAL E LIGHT BTICINO: ART. LN4703 - LN4704 - LN4707

Coloured technopolymers cover plates with chrome, titanium or white frame for Aria, Onda and Aqua ranges - Insulating adjustable cover base - Suitable for Living International and Light BTicino ranges support frames: art. LN4703 - LN4704 - LN4707
Plâques en technopolymères colorés avec cadre chrome, titane ou blanc pour gamme Aria, Onda et Aqua - Base plaque isolante à fixation réglable - Compatibles avec les supports unifiés gammes Living International et Light BTicino: art. LN4703 - LN4704 - LN4707

Codice - Code - Code				Colore - Color - Couleur	Finitura - Material - Matériel
2 Posti - 2P - 2P	3 Posti - 3P - 3P	4 Posti - 4P - 4P	7 Posti - 7P - 7P		
7252.T.BF.C	7253.T.BF.C	7254.T.BF.C	7257.T.BF.C	Bianco Flash - Flash White - Blanc Flash	Tecnopolimeri con cornice cromo Technopolymers with chrome frame Technopolymères avec cadre chrome
7252.T.AC.C	7253.T.AC.C	7254.T.AC.C	7257.T.AC.C	Avorio Chiaro - Light Ivory - Ivoire Clair	
7252.T.GG.C	7253.T.GG.C	7254.T.GG.C	7257.T.GG.C	Grigio Glitter - Glitter Grey - Gris Glitter	
7252.T.NF.C	7253.T.NF.C	7254.T.NF.C	7257.T.NF.C	Nero Flash - Flash Black - Noir Flash	
7252.T.PB.C	7253.T.PB.C	7254.T.PB.C	7257.T.PB.C	Grigio Piombo - Lead Grey - Gris Plomb	
7252.T.BF.H	7253.T.BF.H	7254.T.BF.H	7257.T.BF.H	Bianco Flash - Flash White - Blanc Flash	Tecnopolimeri con cornice titanio Technopolymers with titanium frame Technopolymères avec cadre titane
7252.T.AC.H	7253.T.AC.H	7254.T.AC.H	7257.T.AC.H	Avorio Chiaro - Light Ivory - Ivoire Clair	
7252.T.GG.H	7253.T.GG.H	7254.T.GG.H	7257.T.GG.H	Grigio Glitter - Glitter Grey - Gris Glitter	
7252.T.NF.H	7253.T.NF.H	7254.T.NF.H	7257.T.NF.H	Nero Flash - Flash Black - Noir Flash	
7252.T.PB.H	7253.T.PB.H	7254.T.PB.H	7257.T.PB.H	Grigio Piombo - Lead Grey - Gris Plomb	
7252.T.BF	7253.T.BF	7254.T.BF	7257.T.BF	Bianco Flash - Flash White - Blanc Flash	Tecnopolimeri con cornice bianca Technopolymers with white frame Technopolymères avec cadre blanc
7252.T.AC	7253.T.AC	7254.T.AC	7257.T.AC	Avorio Chiaro - Light Ivory - Ivoire Clair	
7252.T.GG	7253.T.GG	7254.T.GG	7257.T.GG	Grigio Glitter - Glitter Grey - Gris Glitter	
7252.T.NF	7253.T.NF	7254.T.NF	7257.T.NF	Nero Flash - Flash Black - Noir Flash	
7252.T.PB	7253.T.PB	7254.T.PB	7257.T.PB	Grigio Piombo - Lead Grey - Gris Plomb	




7253.T.AC.C - cornice cromo



7253.T.AC.H - cornice titanio



7253.T.AC - cornice bianca



PLACCHE QUBE TECHNO SOLID IN TECNOPOLIMERI COLORATI

Coloured technopolymers QuBe Techno Solid cover plates

Plâques QuBe Techno Solid en technopolymères colorés

PLACCHE IN TECNOPOLIMERI COLORATI CON CORNICE CROMO, TITANIO E BIANCA UTILIZZABILI SU SUPPORTI SERIE AXOLUTE BTICINO - SOTTOPLACCA ISOLANTE A FISSAGGIO REGOLABILE

Coloured technopolymers cover plates with chrome, titanium or white frame - Suitable for Axolute BTicino support frames - Insulating adjustable cover base

Plâques en technopolymères colorés avec cadre chrome, titane ou blanc - Compatibles avec les supports gamme Axolute BTicino - Base plâque isolante à fixation réglable

Codice - Code - Code				Colore - Color - Couleur	Finitura - Material - Matériel
2 Posti - 2P - 2P	3 Posti - 3P - 3P	4 Posti - 4P - 4P	6 Posti - 6P - 6P		
7252.J.T.BF.C	7253.J.T.BF.C	7254.J.T.BF.C	7256.J.T.BF.C	Bianco Flash - Flash White - Blanc Flash	Tecnopolimeri con cornice cromo Technopolymers with chrome frame Technopolymères avec cadre chrome
7252.J.T.AC.C	7253.J.T.AC.C	7254.J.T.AC.C	7256.J.T.AC.C	Avorio Chiaro - Light Ivory - Ivoire Clair	
7252.J.T.GG.C	7253.J.T.GG.C	7254.J.T.GG.C	7256.J.T.GG.C	Grigio Glitter - Glitter Grey - Gris Glitter	
7252.J.T.NF.C	7253.J.T.NF.C	7254.J.T.NF.C	7256.J.T.NF.C	Nero Flash - Flash Black - Noir Flash	
7252.J.T.PB.C	7253.J.T.PB.C	7254.J.T.PB.C	7256.J.T.PB.C	Grigio Piombo - Lead Grey - Gris Plomb	
7252.J.T.BF.H	7253.J.T.BF.H	7254.J.T.BF.H	7256.J.T.BF.H	Bianco Flash - Flash White - Blanc Flash	Tecnopolimeri con cornice titanio Technopolymers with titanium frame Technopolymères avec cadre titane
7252.J.T.AC.H	7253.J.T.AC.H	7254.J.T.AC.H	7256.J.T.AC.H	Avorio Chiaro - Light Ivory - Ivoire Clair	
7252.J.T.GG.H	7253.J.T.GG.H	7254.J.T.GG.H	7256.J.T.GG.H	Grigio Glitter - Glitter Grey - Gris Glitter	
7252.J.T.NF.H	7253.J.T.NF.H	7254.J.T.NF.H	7256.J.T.NF.H	Nero Flash - Flash Black - Noir Flash	
7252.J.T.PB.H	7253.J.T.PB.H	7254.J.T.PB.H	7256.J.T.PB.H	Grigio Piombo - Lead Grey - Gris Plomb	
7252.J.T.BF	7253.J.T.BF	7254.J.T.BF	7256.J.T.BF	Bianco Flash - Flash White - Blanc Flash	Tecnopolimeri con cornice bianca Technopolymers with white frame Technopolymères avec cadre blanc
7252.J.T.AC	7253.J.T.AC	7254.J.T.AC	7256.J.T.AC	Avorio Chiaro - Light Ivory - Ivoire Clair	
7252.J.T.GG	7253.J.T.GG	7254.J.T.GG	7256.J.T.GG	Grigio Glitter - Glitter Grey - Gris Glitter	
7252.J.T.NF	7253.J.T.NF	7254.J.T.NF	7256.J.T.NF	Nero Flash - Flash Black - Noir Flash	
7252.J.T.PB	7253.J.T.PB	7254.J.T.PB	7256.J.T.PB	Grigio Piombo - Lead Grey - Gris Plomb	



7253.T.PB.C - cornice cromo



7253.T.PB.H - cornice titanio



7253.T.PB - cornice bianca



PLACCHE QUBE TECHNO ICE

QuBe Techno Ice cover plates

Plâques QuBe Techno Ice

PLACCHE IN TECNOPOLIMERI TRASPARENTI CON CORNICE CROMO, TITANIO E BIANCA PER SERIE ARIA, ONDA E AQUA - SOTTOPLACCA ISOLANTE A FISSAGGIO REGOLABILE UTILIZZABILI ANCHE SUI SUPPORTI UNIFICATI SERIE LIVING INTERNATIONAL E LIGHT BTICINO: ART. LN4703 - LN4704 - LN4707

Transparent technopolymers cover plates with chrome, titanium or white frame for Aria, Onda and Aqua ranges - Insulating adjustable cover base - Suitable for Living International and Light BTicino ranges support frames: art. LN4703 - LN4704 - LN4707
Plâques en technopolymères transparents avec cadre chrome, titane ou blanc pour gammes Aria, Onda et Aqua - Base plaque isolante à fixation réglable - Compatibles avec les supports unifiés gammes Living International et Light BTicino: art. LN4703 - LN4704 - LN4707

Codice - Code - Code				Colore - Color - Couleur	Finitura - Material - Matériel
2 Posti - 2P - 2P	3 Posti - 3P - 3P	4 Posti - 4P - 4P	7 Posti - 7P - 7P		
7252.TI.TS.C	7253.TI.TS.C	7254.TI.TS.C	7257.TI.TS.C	Tramonto al sole - Sunset in the sun - Crépuscule au soleil	Tecnopolimeri con cornice cromo Technopolymers with chrome frame Technopolymères avec cadre chrome
7252.TI.BG.C	7253.TI.BG.C	7254.TI.BG.C	7257.TI.BG.C	Bianco Ghiaccio - Ice White - Blanc Glace	
7252.TI.BS.C	7253.TI.BS.C	7254.TI.BS.C	7257.TI.BS.C	Notte di stelle - Starry night - Nuit des étoiles	
7252.TI.TS.H	7253.TI.TS.H	7254.TI.TS.H	7257.TI.TS.H	Tramonto al sole - Sunset in the sun - Crépuscule au soleil	Tecnopolimeri con cornice titanio Technopolymers with titanium frame Technopolymères avec cadre titane
7252.TI.BG.H	7253.TI.BG.H	7254.TI.BG.H	7257.TI.BG.H	Bianco Ghiaccio - Ice White - Blanc Glace	
7252.TI.BS.H	7253.TI.BS.H	7254.TI.BS.H	7257.TI.BS.H	Notte di stelle - Starry night - Nuit des étoiles	
7252.TI.TS	7253.TI.TS	7254.TI.TS	7257.TI.TS	Tramonto al sole - Sunset in the sun - Crépuscule au soleil	Tecnopolimeri con cornice bianca Technopolymers with white frame Technopolymères avec cadre blanc
7252.TI.BG	7253.TI.BG	7254.TI.BG	7257.TI.BG	Bianco Ghiaccio - Ice White - Blanc Glace	
7252.TI.BS	7253.TI.BS	7254.TI.BS	7257.TI.BS	Notte di stelle - Starry night - Nuit des étoiles	

PLACCHE IN TECNOPOLIMERI TRASPARENTI CON CORNICE CROMO, TITANIO E BIANCA UTILIZZABILI SU SUPPORTI SERIE AXOLUTE BTICINO - SOTTOPLACCA ISOLANTE A FISSAGGIO REGOLABILE

Transparent technopolymers cover plates with chrome, titanium or white frame for Aria, Onda and Aqua ranges - Suitable for Axolute BTicino ranges support frames - Insulating adjustable cover base
Plâques en technopolymères transparents avec cadre chrome, titane ou blanc - Compatibles avec les supports gamme Axolute BTicino - Base plaque isolante à fixation réglable

Codice - Code - Code				Colore - Color - Couleur	Finitura - Material - Matériel
2 Posti - 2P - 2P	3 Posti - 3P - 3P	4 Posti - 4P - 4P	6 Posti - 6P - 6P		
7252.J.TI.TS.C	7253.J.TI.TS.C	7254.J.TI.TS.C	7256.J.TI.TS.C	Tramonto al sole - Sunset in the sun - Crépuscule au soleil	Tecnopolimeri con cornice cromo Technopolymers with chrome frame Technopolymères avec cadre chrome
7252.J.TI.BG.C	7253.J.TI.BG.C	7254.J.TI.BG.C	7256.J.TI.BG.C	Bianco Ghiaccio - Ice White - Blanc Glace	
7252.J.TI.BS.C	7253.J.TI.BS.C	7254.J.TI.BS.C	7256.J.TI.BS.C	Notte di stelle - Starry night - Nuit des étoiles	
7252.J.TI.TS.H	7253.J.TI.TS.H	7254.J.TI.TS.H	7256.J.TI.TS.H	Tramonto al sole - Sunset in the sun - Crépuscule au soleil	Tecnopolimeri con cornice titanio Technopolymers with titanium frame Technopolymères avec cadre titane
7252.J.TI.BG.H	7253.J.TI.BG.H	7254.J.TI.BG.H	7256.J.TI.BG.H	Bianco Ghiaccio - Ice White - Blanc Glace	
7252.J.TI.BS.H	7253.J.TI.BS.H	7254.J.TI.BS.H	7256.J.TI.BS.H	Notte di stelle - Starry night - Nuit des étoiles	
7252.J.TI.TS	7253.J.TI.TS	7254.J.TI.TS	7256.J.TI.TS	Tramonto al sole - Sunset in the sun - Crépuscule au soleil	Tecnopolimeri con cornice bianca Technopolymers with white frame Technopolymères avec cadre blanc
7252.J.TI.BG	7253.J.TI.BG	7254.J.TI.BG	7256.J.TI.BG	Bianco Ghiaccio - Ice White - Blanc Glace	
7252.J.TI.BS	7253.J.TI.BS	7254.J.TI.BS	7256.J.TI.BS	Notte di stelle - Starry night - Nuit des étoiles	




7253.TI.BG.C - cornice cromo



7253.TI.BG.H - cornice titanio



7253.TI.BG - cornice bianca



PLACCHE QUBE TECHNO ICE

QuBe Techno Ice cover plates

Plâques QuBe Techno Ice

PLACCHE IN TECNOPOLIMERI FUMÉ CON CORNICE CROMO, TITANIO E BIANCA PER SERIE ARIA, ONDA E AQUA - SOTTOPLACCA ISOLANTE A FISSAGGIO REGOLABILE UTILIZZABILI ANCHE SUI SUPPORTI UNIFICATI SERIE LIVING INTERNATIONAL E LIGHT BTICINO: ART. LN4703 - LN4704 - LN4707

Tinted technopolymers cover plates with chrome, titanium or white frame for Aria, Onda and Aqua range - Insulating adjustable cover base - Suitable for Living International and Light BTicino ranges support frames: art. LN4703 - LN4704 - LN4707
 Plâques en technopolymères fumé avec cadre chrome, titane ou blanc pour gamme Aria, Onda et Aqua - Base plaque isolante à fixation réglable - Compatibles avec les supports unifiés gammes Living International et Light BTicino: art. LN4703 - LN4704 - LN4707

Codice - Code - Code				Colore - Color - Couleur	Finitura - Material - Matériel
2 Posti - 2P - 2P	3 Posti - 3P - 3P	4 Posti - 4P - 4P	7 Posti - 7P - 7P		
7252.TI.FL.C	7253.TI.FL.C	7254.TI.FL.C	7257.TI.FL.C	Fumo di Londra - London Smoke - <i>Grisé</i>	Tecnopolimeri con cornice cromo Technopolymers with chrome frame <i>Technopolymères avec cadre chrome</i>
7252.TI.VL.C	7253.TI.VL.C	7254.TI.VL.C	7257.TI.VL.C	Viola Liz - Liz Violet - <i>Violet Liz</i>	
7252.TI.NF.C	7253.TI.NF.C	7254.TI.NF.C	7257.TI.NF.C	Nero Glitter - Glitter Black - <i>Noir Glitter</i>	
7252.TI.FL.H	7253.TI.FL.H	7254.TI.FL.H	7257.TI.FL.H	Fumo di Londra - London Smoke - <i>Grisé</i>	Tecnopolimeri con cornice titanio Technopolymers with titanium frame <i>Technopolymères avec cadre titane</i>
7252.TI.VL.H	7253.TI.VL.H	7254.TI.VL.H	7257.TI.VL.H	Viola Liz - Liz Violet - <i>Violet Liz</i>	
7252.TI.NF.H	7253.TI.NF.H	7254.TI.NF.H	7257.TI.NF.H	Nero Glitter - Glitter Black - <i>Noir Glitter</i>	
7252.TI.FL	7253.TI.FL	7254.TI.FL	7257.TI.FL	Fumo di Londra - London Smoke - <i>Grisé</i>	Tecnopolimeri con cornice bianca Technopolymers with white frame <i>Technopolymères avec cadre blanc</i>
7252.TI.VL	7253.TI.VL	7254.TI.VL	7257.TI.VL	Viola Liz - Liz Violet - <i>Violet Liz</i>	
7252.TI.NF	7253.TI.NF	7254.TI.NF	7257.TI.NF	Nero Glitter - Glitter Black - <i>Noir Glitter</i>	

PLACCHE IN TECNOPOLIMERI FUMÉ CON CORNICE CROMO, TITANIO E BIANCA UTILIZZABILI SU SUPPORTI SERIE AXOLUTE BTICINO - SOTTOPLACCA ISOLANTE A FISSAGGIO REGOLABILE

Tinted technopolymers cover plates with chrome, titanium or white frame - Suitable for Axolute BTicino ranges support frames - Insulating adjustable cover base
 Plâques en technopolymères fumé avec cadre chrome, titane ou blanc - Compatibles avec les supports unifiés gamme Axolute BTicino - Base plaque isolante à fixation réglable

Codice - Code - Code				Colore - Color - Couleur	Finitura - Material - Matériel
2 Posti - 2P - 2P	3 Posti - 3P - 3P	4 Posti - 4P - 4P	6 Posti - 6P - 6P		
7252.J.TI.FL.C	7253.J.TI.FL.C	7254.J.TI.FL.C	7256.J.TI.FL.C	Fumo di Londra - London Smoke - <i>Grisé</i>	Tecnopolimeri con cornice cromo Technopolymers with chrome frame <i>Technopolymères avec cadre chrome</i>
7252.J.TI.VL.C	7253.J.TI.VL.C	7254.J.TI.VL.C	7256.J.TI.VL.C	Viola Liz - Liz Violet - <i>Violet Liz</i>	
7252.J.TI.NF.C	7253.J.TI.NF.C	7254.J.TI.NF.C	7256.J.TI.NF.C	Nero Glitter - Glitter Black - <i>Noir Glitter</i>	
7252.J.TI.FL.H	7253.J.TI.FL.H	7254.J.TI.FL.H	7256.J.TI.FL.H	Fumo di Londra - London Smoke - <i>Grisé</i>	Tecnopolimeri con cornice titanio Technopolymers with titanium frame <i>Technopolymères avec cadre titane</i>
7252.J.TI.VL.H	7253.J.TI.VL.H	7254.J.TI.VL.H	7256.J.TI.VL.H	Viola Liz - Liz Violet - <i>Violet Liz</i>	
7252.J.TI.NF.H	7253.J.TI.NF.H	7254.J.TI.NF.H	7256.J.TI.NF.H	Nero Glitter - Glitter Black - <i>Noir Glitter</i>	
7252.J.TI.FL	7253.J.TI.FL	7254.J.TI.FL	7256.J.TI.FL	Fumo di Londra - London Smoke - <i>Grisé</i>	Tecnopolimeri con cornice bianca Technopolymers with white frame <i>Technopolymères avec cadre blanc</i>
7252.J.TI.VL	7253.J.TI.VL	7254.J.TI.VL	7256.J.TI.VL	Viola Liz - Liz Violet - <i>Violet Liz</i>	
7252.J.TI.NF	7253.J.TI.NF	7254.J.TI.NF	7256.J.TI.NF	Nero Glitter - Glitter Black - <i>Noir Glitter</i>	



7253.TI.VL.C - cornice cromo

7253.TI.VL.H - cornice titanio

7253.TI.VL - cornice bianca

PLACCHE QUBE LEGNO MASSELLO

Solid wood QuBe cover plates

Plâques QuBe en bois massif

Le variazioni di venatura, regolarità della superficie o colore, sono garanzia di autenticità e qualità del materiale.
Changes in the grain, surface regularity or color, are a guarantee of authenticity and quality of the materials.
Des changements dans le grain, la régularité de surface ou la couleur, sont une garantie d'authenticité et de qualité de la matière.

PLACCHE IN LEGNO CON CORNICE CROMO, TITANIO E BIANCA PER SERIE ARIA, ONDA E AQUA - SOTTOPLACCA ISOLANTE NERA A FISSAGGIO REGOLABILE UTILIZZABILI ANCHE SUI SUPPORTI UNIFICATI SERIE LIVING INTERNATIONAL E LIGHT BTICINO: ART. LN4703 - LN4704 - LN4707

Wooden cover plates with chrome, titanium or white frame - Suitable for Living International and Light BTicino ranges support frames - Insulating adjustable black cover base
Plâques en bois avec cadre chrome, titane ou blanc pour gammes Aria, Onda et Aqua - Base plaque isolante noire à fixation réglable - Compatibles avec les supports unifiés gammes Living International et Light BTicino: art. LN4703 - LN4704 - LN4707

Codice - Code - Code				Colore - Color - Couleur	Finitura - Material - Matériel
2 Posti - 2P - 2P	3 Posti - 3P - 3P	4 Posti - 4P - 4P	7 Posti - 7P - 7P		
7252.LE.NO.C	7253.LE.NO.C	7254.LE.NO.C	7257.LE.NO.C	Noce - Walnut - Noyer	Legno con cornice cromo Wood with chrome frame Bois avec cadre chrome
7252.LE.TH.C	7253.LE.TH.C	7254.LE.TH.C	7257.LE.TH.C	Teak - Teak - Teak	
7252.LE.WE.C	7253.LE.WE.C	7254.LE.WE.C	7257.LE.WE.C	Wengé - Wengé - Wengé	
7252.LE.NO.H	7253.LE.NO.H	7254.LE.NO.H	7257.LE.NO.H	Noce - Walnut - Noyer	Legno con cornice titanio Wood with titanium frame Bois avec cadre titane
7252.LE.TH.H	7253.LE.TH.H	7254.LE.TH.H	7257.LE.TH.H	Teak - Teak - Teak	
7252.LE.WE.H	7253.LE.WE.H	7254.LE.WE.H	7257.LE.WE.H	Wengé - Wengé - Wengé	
7252.LE.NO	7253.LE.NO	7254.LE.NO	7257.LE.NO	Noce - Walnut - Noyer	Legno con cornice bianca Wood with white frame Bois avec cadre blanc
7252.LE.TH	7253.LE.TH	7254.LE.TH	7257.LE.TH	Teak - Teak - Teak	
7252.LE.WE	7253.LE.WE	7254.LE.WE	7257.LE.WE	Wengé - Wengé - Wengé	

PLACCHE IN LEGNO CON CORNICE CROMO, TITANIO E BIANCA UTILIZZABILI SU SUPPORTI SERIE AXOLUTE BTICINO - SOTTOPLACCA ISOLANTE NERA A FISSAGGIO REGOLABILE

Wooden cover plates with chrome, titanium or white frame - Suitable for Axolute BTicino ranges support frames - Insulating adjustable black cover base
Plâques en bois avec cadre chrome, titane ou blanc - Compatibles avec les supports gamme Axolute BTicino - Base plaque isolante noir à fixation réglable

Codice - Code - Code				Colore - Color - Couleur	Finitura - Material - Matériel
2 Posti - 2P - 2P	3 Posti - 3P - 3P	4 Posti - 4P - 4P	6 Posti - 6P - 6P		
7252.J.LE.NO.C	7253.J.LE.NO.C	7254.J.LE.NO.C	7256.J.LE.NO.C	Noce - Walnut - Noyer	Legno con cornice cromo Wood with chrome frame Bois avec cadre chrome
7252.J.LE.TH.C	7253.J.LE.TH.C	7254.J.LE.TH.C	7256.J.LE.TH.C	Teak - Teak - Teak	
7252.J.LE.WE.C	7253.J.LE.WE.C	7254.J.LE.WE.C	7256.J.LE.WE.C	Wengé - Wengé - Wengé	
7252.J.LE.NO.H	7253.J.LE.NO.H	7254.J.LE.NO.H	7256.J.LE.NO.H	Noce - Walnut - Noyer	Legno con cornice titanio Wood with titanium frame Bois avec cadre titane
7252.J.LE.TH.H	7253.J.LE.TH.H	7254.J.LE.TH.H	7256.J.LE.TH.H	Teak - Teak - Teak	
7252.J.LE.WE.H	7253.J.LE.WE.H	7254.J.LE.WE.H	7256.J.LE.WE.H	Wengé - Wengé - Wengé	
7252.J.LE.NO	7253.J.LE.NO	7254.J.LE.NO	7256.J.LE.NO	Noce - Walnut - Noyer	Legno con cornice bianca Wood with white frame Bois avec cadre blanc
7252.J.LE.TH	7253.J.LE.TH	7254.J.LE.TH	7256.J.LE.TH	Teak - Teak - Teak	
7252.J.LE.WE	7253.J.LE.WE	7254.J.LE.WE	7256.J.LE.WE	Wengé - Wengé - Wengé	



7253.LE.TH.C - cornice cromo



7253.LE.TH.H - cornice titanio



7253.LE.TH - cornice bianca



PLACCHE QUBE LEGNO MASSELLO

Solid wood QuBe cover plates

Plâques QuBe en bois massif

Le variazioni di venatura, regolarità della superficie o colore, sono garanzia di autenticità e qualità del materiale.
Changes in the grain, surface regularity or color, are a guarantee of authenticity and quality of the materials.
Des changements dans le grain, la régularité de surface ou la couleur, sont une garantie d'authenticité et de qualité de la matière.

PLACCHE IN LEGNO CON CORNICE CROMO, TITANIO E BIANCA PER SERIE ARIA, ONDA E AQUA - SOTTOPLACCA ISOLANTE BIANCA A FISSAGGIO REGOLABILE UTILIZZABILI ANCHE SUI SUPPORTI UNIFICATI SERIE LIVING INTERNATIONAL E LIGHT BTICINO: ART. LN4703 - LN4704 - LN4707

Wooden cover plates with chrome, titanium or white frame for Aria, Onda and Aqua ranges - Insulating adjustable white cover base - Suitable for Living International and Light BTicino ranges support frames: art. LN4703 - LN4704 - LN4707
Plâques en bois avec cadre chrome, titane ou blanc pour gammes Aria, Onda et Aqua - Base plaque isolante blanche à fixation réglable - Compatibles avec les supports unifiés gammes Living International et Light BTicino: art. LN4703 - LN4704 - LN4707

Codice - Code - Code				Colore - Color - Couleur	Finitura - Material - Matériel
2 Posti - 2P - 2P	3 Posti - 3P - 3P	4 Posti - 4P - 4P	7 Posti - 7P - 7P		
7252.LE.BA.C	7253.LE.BA.C	7254.LE.BA.C	7257.LE.BA.C	Bambù - Bamboo - Bambou	Legno con cornice cromo Wood with chrome frame Bois avec cadre chrome
7252.LE.RB.C	7253.LE.RB.C	7254.LE.RB.C	7257.LE.RB.C	Rovere sbiancato - Bleached Oak - Chêne chaulé	
7252.LE.BA.H	7253.LE.BA.H	7254.LE.BA.H	7257.LE.BA.H	Bambù - Bamboo - Bambou	Legno con cornice titanio Wood with titanium frame Bois avec cadre titane
7252.LE.RB.H	7253.LE.RB.H	7254.LE.RB.H	7257.LE.RB.H	Rovere sbiancato - Bleached Oak - Chêne chaulé	
7252.LE.BA	7253.LE.BA	7254.LE.BA	7257.LE.BA	Bambù - Bamboo - Bambou	Legno con cornice bianca Wood with white frame Bois avec cadre blanc
7252.LE.RB	7253.LE.RB	7254.LE.RB	7257.LE.RB	Rovere sbiancato - Bleached Oak - Chêne chaulé	

PLACCHE IN LEGNO CON CORNICE CROMO, TITANIO E BIANCA UTILIZZABILI SU SUPPORTI SERIE AXOLUTE BTICINO - SOTTOPLACCA ISOLANTE BIANCA A FISSAGGIO REGOLABILE

Wooden cover plates with chrome, titanium or white frame - Suitable for Axolute BTicino ranges support frames - Insulating adjustable white cover base
Plâques en bois avec cadre chrome, titane ou blanc - Compatibles avec les supports gamme Axolute BTicino - Base plaque isolante blanche à fixation réglable

Codice - Code - Code				Colore - Color - Couleur	Finitura - Material - Matériel
2 Posti - 2P - 2P	3 Posti - 3P - 3P	4 Posti - 4P - 4P	6 Posti - 6P - 6P		
7252.J.LE.BA.C	7253.J.LE.BA.C	7254.J.LE.BA.C	7256.J.LE.BA.C	Bambù - Bamboo - Bambou	Legno con cornice cromo Wood with chrome frame Bois avec cadre chrome
7252.J.LE.RB.C	7253.J.LE.RB.C	7254.J.LE.RB.C	7256.J.LE.RB.C	Rovere sbiancato - Bleached Oak - Chêne chaulé	
7252.J.LE.BA.H	7253.J.LE.BA.H	7254.J.LE.BA.H	7256.J.LE.BA.H	Bambù - Bamboo - Bambou	Legno con cornice titanio Wood with titanium frame Bois avec cadre titane
7252.J.LE.RB.H	7253.J.LE.RB.H	7254.J.LE.RB.H	7256.J.LE.RB.H	Rovere sbiancato - Bleached Oak - Chêne chaulé	
7252.J.LE.BA	7253.J.LE.BA	7254.J.LE.BA	7256.J.LE.BA	Bambù - Bamboo - Bambou	Legno con cornice bianca Wood with white frame Bois avec cadre blanc
7252.J.LE.RB	7253.J.LE.RB	7254.J.LE.RB	7256.J.LE.RB	Rovere sbiancato - Bleached Oak - Chêne chaulé	



7253.LE.RB.C - cornice cromo



7253.LE.RB.H - cornice titanio



7253.LE.RB - cornice bianca



PLACCHE QUBE PIETRA

Stone QuBe cover plates

Plâques QuBe en pierre

Le variazioni di venatura, regolarità della superficie o colore, sono garanzia di autenticità e qualità del materiale.
Changes in the grain, surface regularity or color, are a guarantee of authenticity and quality of the materials.
Des changements dans le grain, la régularité de surface ou la couleur, sont une garantie d'authenticité et de qualité de la matière.

PLACCHE IN PIETRA CON CORNICE CROMO, TITANIO E BIANCA PER SERIE ARIA, ONDA E AQUA - SOTTOPLACCA ISOLANTE BIANCA A FISSAGGIO REGOLABILE UTILIZZABILI ANCHE SUI SUPPORTI UNIFICATI SERIE LIVING INTERNATIONAL E LIGHT BTICINO: ART. LN4703 - LN4704 - LN4707

Stone cover plates with chrome, titanium or white frame for Aria, Onda and Aqua ranges - Insulating adjustable white cover base - Suitable for Living International and Light BTicino ranges support frames: art. LN4703 - LN4704 - LN4707
Plâques en pierre avec cadre chrome, titane ou blanc pour gammes Aria, Onda et Aqua - Base plaque isolante blanche à fixation réglable - Compatibles avec les supports unifiés gammes Living International et Light BTicino: art. LN4703 - LN4704 - LN4707

Codice - Code - Code				Colore - Color - Couleur	Finitura - Material - Matériel
2 Posti - 2P - 2P	3 Posti - 3P - 3P	4 Posti - 4P - 4P	7 Posti - 7P - 7P		
7252.PE.GH.C	7253.PE.GH.C	7254.PE.GH.C	7257.PE.GH.C	Grigio Himalaya - Himalaya Grey - Gris Himalaya	Pietra con cornice cromo Stone with chrome frame Pierre avec cadre chrome
7252.PE.BM.C	7253.PE.BM.C	7254.PE.BM.C	7257.PE.BM.C	Bianco Moonstone - Moonstone White - Blanc Moonstone	
7252.PE.CA.C	7253.PE.CA.C	7254.PE.CA.C	7257.PE.CA.C	Bianco Carrara - White Carrara - Blanc de Carrara	
7252.PE.GH.H	7253.PE.GH.H	7254.PE.GH.H	7257.PE.GH.H	Grigio Himalaya - Himalaya Grey - Gris Himalaya	Pietra con cornice titanio Stone with titanium frame Pierre avec cadre titane
7252.PE.BM.H	7253.PE.BM.H	7254.PE.BM.H	7257.PE.BM.H	Bianco Moonstone - Moonstone White - Blanc Moonstone	
7252.PE.CA.H	7253.PE.CA.H	7254.PE.CA.H	7257.PE.CA.H	Bianco Carrara - White Carrara - Blanc de Carrara	
7252.PE.GH	7253.PE.GH	7254.PE.GH	7257.PE.GH	Grigio Himalaya - Himalaya Grey - Gris Himalaya	Pietra con cornice bianca Stone with white frame Pierre avec cadre blanc
7252.PE.BM	7253.PE.BM	7254.PE.BM	7257.PE.BM	Bianco Moonstone - Moonstone White - Blanc Moonstone	
7252.PE.CA	7253.PE.CA	7254.PE.CA	7257.PE.CA	Bianco Carrara - White Carrara - Blanc de Carrara	

PLACCHE IN PIETRA CON CORNICE CROMO, TITANIO E BIANCA UTILIZZABILI SU SUPPORTI SERIE AXOLUTE BTICINO - SOTTOPLACCA ISOLANTE BIANCA A FISSAGGIO REGOLABILE

Stone cover plates with chrome, titanium or white frame - Suitable for Axolute BTicino ranges support frames - Insulating adjustable white cover base
Plâques en pierre avec cadre chrome, titane ou blanc - Compatibles avec les supports gamme Axolute BTicino - Base plaque isolante blanche à fixation réglable

Codice - Code - Code				Colore - Color - Couleur	Finitura - Material - Matériel
2 Posti - 2P - 2P	3 Posti - 3P - 3P	4 Posti - 4P - 4P	6 Posti - 6P - 6P		
7252.J.PE.GH.C	7253.J.PE.GH.C	7254.J.PE.GH.C	7256.J.PE.GH.C	Grigio Himalaya - Himalaya Grey - Gris Himalaya	Pietra con cornice cromo Stone with chrome frame Pierre avec cadre chrome
7252.J.PE.BM.C	7253.J.PE.BM.C	7254.J.PE.BM.C	7256.J.PE.BM.C	Bianco Moonstone - Moonstone White - Blanc Moonstone	
7252.J.PE.CA.C	7253.J.PE.CA.C	7254.J.PE.CA.C	7256.J.PE.CA.C	Bianco Carrara - White Carrara - Blanc de Carrara	
7252.J.PE.GH.H	7253.J.PE.GH.H	7254.J.PE.GH.H	7256.J.PE.GH.H	Grigio Himalaya - Himalaya Grey - Gris Himalaya	Pietra con cornice titanio Stone with titanium frame Pierre avec cadre titane
7252.J.PE.BM.H	7253.J.PE.BM.H	7254.J.PE.BM.H	7256.J.PE.BM.H	Bianco Moonstone - Moonstone White - Blanc Moonstone	
7252.J.PE.CA.H	7253.J.PE.CA.H	7254.J.PE.CA.H	7256.J.PE.CA.H	Bianco Carrara - White Carrara - Blanc de Carrara	
7252.J.PE.GH	7253.J.PE.GH	7254.J.PE.GH	7256.J.PE.GH	Grigio Himalaya - Himalaya Grey - Gris Himalaya	Pietra con cornice bianca Stone with white frame Pierre avec cadre blanc
7252.J.PE.BM	7253.J.PE.BM	7254.J.PE.BM	7256.J.PE.BM	Bianco Moonstone - Moonstone White - Blanc Moonstone	
7252.J.PE.CA	7253.J.PE.CA	7254.J.PE.CA	7256.J.PE.CA	Bianco Carrara - White Carrara - Blanc de Carrara	



7253.PE.BM.C - cornice cromo



7253.PE.BM.H - cornice titanio



7253.PE.BM - cornice bianca



PLACCHE QUBE PIETRA

Stone QuBe cover plates

Plâques QuBe en pierre

Le variazioni di venatura, regolarità della superficie o colore, sono garanzia di autenticità e qualità del materiale.
Changes in the grain, surface regularity or color, are a guarantee of authenticity and quality of the materials.
Des changements dans le grain, la régularité de surface ou la couleur, sont une garantie d'authenticité et de qualité de la matière

PLACCHE IN PIETRA CON CORNICE CROMO, TITANIO E BIANCA PER SERIE ARIA, ONDA E AQUA - SOTTOPLACCA ISOLANTE BIANCA A FISSAGGIO REGOLABILE
UTILIZZABILI ANCHE SUI SUPPORTI UNIFICATI SERIE LIVING INTERNATIONAL E LIGHT BTICINO: ART. LN4703 - LN4704 - LN4707

Stone cover plates with chrome, titanium or white frame for Aria, Onda and Aqua ranges - Insulating adjustable white cover base - Suitable for Living International and Light BTicino ranges support frames: art. LN4703 - LN4704 - LN4707
Plâques en pierre avec cadre chrome, titane ou blanc pour gammes Aria, Onda et Aqua - Base plaque isolante blanche à fixation réglable - Compatibles avec les supports unifiés gammes Living International et Light BTicino: art. LN4703 - LN4704 - LN4707

Codice - Code - Code				Colore - Color - Couleur	Finitura - Material - Matériel
2 Posti - 2P - 2P	3 Posti - 3P - 3P	4 Posti - 4P - 4P	7 Posti - 7P - 7P		
7252.PE.AR.C	7253.PE.AR.C	7254.PE.AR.C	7257.PE.AR.C	Ardesia - Slate - Ardesia	Pietra con cornice cromo Stone with chrome frame Pierre avec cadre chrome
7252.PE.VE.C	7253.PE.VE.C	7254.PE.VE.C	7257.PE.VE.C	Verde Guatemala - Guatemala Green - Vert Guatemala	
7252.PE.AR.H	7253.PE.AR.H	7254.PE.AR.H	7257.PE.AR.H	Ardesia - Slate - Ardesia	Pietra con cornice titanio Stone with titanium frame Pierre avec cadre titane
7252.PE.VE.H	7253.PE.VE.H	7254.PE.VE.H	7257.PE.VE.H	Verde Guatemala - Guatemala Green - Vert Guatemala	
7252.PE.AR	7253.PE.AR	7254.PE.AR	7257.PE.AR	Ardesia - Slate - Ardesia	Pietra con cornice bianca Stone with white frame Pierre avec cadre blanc
7252.PE.VE	7253.PE.VE	7254.PE.VE	7257.PE.VE	Verde Guatemala - Guatemala Green - Vert Guatemala	

PLACCHE IN PIETRA CON CORNICE CROMO, TITANIO E BIANCA UTILIZZABILI SU SUPPORTI SERIE AXOLUTE BTICINO - SOTTOPLACCA ISOLANTE BIANCA A FISSAGGIO REGOLABILE

Stone cover plates with chrome, titanium or white frame - Suitable for Axolute BTicino ranges support frames - Insulating adjustable white cover base
Plâques en pierre avec cadre chrome, titane ou blanc - Compatibles avec les supports gamme Axolute BTicino - Base plaque isolante blanche à fixation réglable

Codice - Code - Code				Colore - Color - Couleur	Finitura - Material - Matériel
2 Posti - 2P - 2P	3 Posti - 3P - 3P	4 Posti - 4P - 4P	6 Posti - 6P - 6P		
7252.J.PE.AR.C	7253.J.PE.AR.C	7254.J.PE.AR.C	7256.J.PE.AR.C	Ardesia - Slate - Ardesia	Pietra con cornice cromo Stone with chrome frame Pierre avec cadre chrome
7252.J.PE.VE.C	7253.J.PE.VE.C	7254.J.PE.VE.C	7256.J.PE.VE.C	Verde Guatemala - Guatemala Green - Vert Guatemala	
7252.J.PE.AR.H	7253.J.PE.AR.H	7254.J.PE.AR.H	7256.J.PE.AR.H	Ardesia - Slate - Ardesia	Pietra con cornice titanio Stone with titanium frame Pierre avec cadre titane
7252.J.PE.VE.H	7253.J.PE.VE.H	7254.J.PE.VE.H	7256.J.PE.VE.H	Verde Guatemala - Guatemala Green - Vert Guatemala	
7252.J.PE.AR	7253.J.PE.AR	7254.J.PE.AR	7256.J.PE.AR	Ardesia - Slate - Ardesia	Pietra con cornice bianca Stone with white frame Pierre avec cadre blanc
7252.J.PE.VE	7253.J.PE.VE	7254.J.PE.VE	7256.J.PE.VE	Verde Guatemala - Guatemala Green - Vert Guatemala	



7253.PE.VE.C - cornice cromo



7253.PE.VE.H - cornice titanio



7253.PE.VE - cornice bianca



PLACCHE QUBE ALLUMINIO

Aluminium QuBe cover plates

Plâques QuBe en aluminium

Le variazioni di venatura, regolarità della superficie o colore, sono garanzia di autenticità e qualità del materiale.
Changes in the grain, surface regularity or color, are a guarantee of authenticity and quality of the materials.
Des changements dans le grain, la régularité de surface ou la couleur, sont une garantie d'authenticité et de qualité de la matière

PLACCHE IN ALLUMINIO ANODIZZATO CON CORNICE CROMO, TITANIO E BIANCA PER SERIE ARIA, ONDA E AQUA - SOTTOPLACCA ISOLANTE BIANCA A FISSAGGIO REGOLABILE UTILIZZABILI ANCHE SUI SUPPORTI UNIFICATI SERIE LIVING INTERNATIONAL E LIGHT BTICINO: ART. LN4703 - LN4704 - LN4707

Anodized aluminium cover plates with chrome, titanium or white frame for Aria, Onda and Aqua ranges - Insulating adjustable white cover base - Suitable for Living International and Light BTicino ranges support frames: art. LN4703 - LN4704 - LN4707
Plâques en aluminium anodisé avec cadre chrome, titane ou blanc pour gammes Aria, Onda et Aqua - Base plaque isolante blanche à fixation réglable - Compatibles avec les supports unifiés gammes Living International et Light BTicino: art. LN4703 - LN4704 - LN4707

Codice - Code - Code				Colore - Color - Couleur	Finitura - Material - Matériel
2 Posti - 2P - 2P	3 Posti - 3P - 3P	4 Posti - 4P - 4P	7 Posti - 7P - 7P		
7252.AL.CH.C	7253.AL.CH.C	7254.AL.CH.C	7257.AL.CH.C	Naturale - Natural - Naturel	Alluminio anodizzato con cornice cromo Anodized aluminium with chrome frame Aluminium anodisé avec cadre chrome
7252.AL.OS.C	7253.AL.OS.C	7254.AL.OS.C	7257.AL.OS.C	Oro Satinato - Matt Gold - Or Mat	
7252.AL.CH.H	7253.AL.CH.H	7254.AL.CH.H	7257.AL.CH.H	Naturale - Natural - Naturel	Alluminio anodizzato con cornice titanio Anodized aluminium with titanium frame Aluminium anodisé avec cadre titane
7252.AL.OS.H	7253.AL.OS.H	7254.AL.OS.H	7257.AL.OS.H	Oro Satinato - Matt Gold - Or Mat	
7252.AL.CH	7253.AL.CH	7254.AL.CH	7257.AL.CH	Naturale - Natural - Naturel	Alluminio anodizzato con cornice bianca Anodized aluminium with white frame Aluminium anodisé avec cadre blanc
7252.AL.OS	7253.AL.OS	7254.AL.OS	7257.AL.OS	Oro Satinato - Matt Gold - Or Mat	

PLACCHE IN ALLUMINIO ANODIZZATO CON CORNICE CROMO, TITANIO E BIANCA UTILIZZABILI SU SUPPORTI SERIE AXOLUTE BTICINO - SOTTOPLACCA ISOLANTE BIANCA A FISSAGGIO REGOLABILE

Anodized aluminium cover plates with chrome, titanium or white frame - Suitable for Axolute BTicino ranges support frames - Insulating adjustable white cover base
Plâques en aluminium anodisé avec cadre chrome, titane ou blanc - Compatibles avec les supports gamme Axolute BTicino - Base plaque isolante blanche à fixation réglable

Codice - Code - Code				Colore - Color - Couleur	Finitura - Material - Matériel
2 Posti - 2P - 2P	3 Posti - 3P - 3P	4 Posti - 4P - 4P	6 Posti - 6P - 6P		
7252.J.AL.CH.C	7253.J.AL.CH.C	7254.J.AL.CH.C	7256.J.AL.CH.C	Naturale - Natural - Naturel	Alluminio anodizzato con cornice cromo Anodized aluminium with chrome frame Aluminium anodisé avec cadre chrome
7252.J.AL.OS.C	7253.J.AL.OS.C	7254.J.AL.OS.C	7256.J.AL.OS.C	Oro Satinato - Matt Gold - Or Mat	
7252.J.AL.CH.H	7253.J.AL.CH.H	7254.J.AL.CH.H	7256.J.AL.CH.H	Naturale - Natural - Naturel	Alluminio anodizzato con cornice titanio Anodized aluminium with titanium frame Aluminium anodisé avec cadre titane
7252.J.AL.OS.H	7253.J.AL.OS.H	7254.J.AL.OS.H	7256.J.AL.OS.H	Oro Satinato - Matt Gold - Or Mat	
7252.J.AL.CH	7253.J.AL.CH	7254.J.AL.CH	7256.J.AL.CH	Naturale - Natural - Naturel	Alluminio anodizzato con cornice bianca Anodized aluminium with white frame Aluminium anodisé avec cadre blanc
7252.J.AL.OS	7253.J.AL.OS	7254.J.AL.OS	7256.J.AL.OS	Oro Satinato - Matt Gold - Or Mat	



7253.AL.CH.C - cornice cromo



7253.AL.CH.H - cornice titanio



7253.AL.CH - cornice bianca



PLACCHE QUBE VERNICE

Varnish QuBe cover plates

Plâques QuBe en laque

PLACCHE IN TECNOPOLIMERI VERNICIATE CON CORNICE CROMO, TITANIO E BIANCA PER SERIE ARIA, ONDA E AQUA - SOTTOPLACCA ISOLANTE A FISSAGGIO REGOLABILE UTILIZZABILI ANCHE SUI SUPPORTI UNIFICATI SERIE LIVING INTERNATIONAL E LIGHT BTICINO: ART. LN4703 - LN4704 - LN4707

Varnished technopolymers cover plates with chrome, titanium or white frame for Aria, Onda and Aqua ranges - Insulating adjustable cover base - Suitable for Living International and Light BTicino ranges support frames: art. LN4703 - LN4704 - LN4707
 Plâques en technopolymères laqués avec cadre chrome, titane ou blanc pour gammes Aria, Onda et Aqua - Base plaque isolante à fixation réglable - Compatibles avec les supports unifiés gammes Living International et Light BTicino: art. LN4703 - LN4704 - LN4707

Codice - Code - Code				Colore - Color - Couleur	Finitura - Material - Matériel
2 Posti - 2P - 2P	3 Posti - 3P - 3P	4 Posti - 4P - 4P	7 Posti - 7P - 7P		
7252.TV.TT.C	7253.TV.TT.C	7254.TV.TT.C	7257.TV.TT.C	Titanio - Titanium - Titane	Tecnopolimeri verniciati con cornice cromo Technopolymers varnished with chrome frame Technopolymères laqués avec cadre chrome
7252.TV.SM.C	7253.TV.SM.C	7254.TV.SM.C	7257.TV.SM.C	Soft Metal - Soft Metal - Soft Metal	
7252.TV.TO.C	7253.TV.TO.C	7254.TV.TO.C	7257.TV.TO.C	Tortora - Dove Gray - Gris Tourterelle	
7252.TV.TT.H	7253.TV.TT.H	7254.TV.TT.H	7257.TV.TT.H	Titanio - Titanium - Titane	Tecnopolimeri verniciati con cornice titanio Technopolymers varnished with titanium frame Technopolymères laqués avec cadre titane
7252.TV.SM.H	7253.TV.SM.H	7254.TV.SM.H	7257.TV.SM.H	Soft Metal - Soft Metal - Soft Metal	
7252.TV.TO.H	7253.TV.TO.H	7254.TV.TO.H	7257.TV.TO.H	Tortora - Dove Gray - Gris Tourterelle	
7252.TV.TT	7253.TV.TT	7254.TV.TT	7257.TV.TT	Titanio - Titanium - Titane	Tecnopolimeri verniciati con cornice bianca Technopolymers varnished with white frame Technopolymères laqués avec cadre blanc
7252.TV.SM	7253.TV.SM	7254.TV.SM	7257.TV.SM	Soft Metal - Soft Metal - Soft Metal	
7252.TV.TO	7253.TV.TO	7254.TV.TO	7257.TV.TO	Tortora - Dove Gray - Gris Tourterelle	

PLACCHE IN TECNOPOLIMERI VERNICIATE CON CORNICE CROMO, TITANIO E BIANCA UTILIZZABILI SU SUPPORTI SERIE AXOLUTE BTICINO - SOTTOPLACCA ISOLANTE A FISSAGGIO REGOLABILE

Varnished technopolymers cover plates with chrome, titanium or white frame - Suitable for Axolute BTicino ranges support frames - Insulating adjustable cover base
 Plâques en technopolymères laqués avec cadre chrome, titane ou blanc - Compatibles avec les supports gamme Axolute BTicino - Base plaque isolante à fixation réglable

Codice - Code - Code				Colore - Color - Couleur	Finitura - Material - Matériel
2 Posti - 2P - 2P	3 Posti - 3P - 3P	4 Posti - 4P - 4P	6 Posti - 6P - 6P		
7252.J.TV.TT.C	7253.J.TV.TT.C	7254.J.TV.TT.C	7256.J.TV.TT.C	Titanio - Titanium - Titane	Tecnopolimeri verniciati con cornice cromo Technopolymers varnished with chrome frame Technopolymères laqués avec cadre chrome
7252.J.TV.SM.C	7253.J.TV.SM.C	7254.J.TV.SM.C	7256.J.TV.SM.C	Soft Metal - Soft Metal - Soft Metal	
7252.J.TV.TO.C	7253.J.TV.TO.C	7254.J.TV.TO.C	7256.J.TV.TO.C	Tortora - Dove Gray - Gris Tourterelle	
7252.J.TV.TT.H	7253.J.TV.TT.H	7254.J.TV.TT.H	7256.J.TV.TT.H	Titanio - Titanium - Titane	Tecnopolimeri verniciati con cornice titanio Technopolymers varnished with titanium frame Technopolymères laqués avec cadre titane
7252.J.TV.SM.H	7253.J.TV.SM.H	7254.J.TV.SM.H	7256.J.TV.SM.H	Soft Metal - Soft Metal - Soft Metal	
7252.J.TV.TO.H	7253.J.TV.TO.H	7254.J.TV.TO.H	7256.J.TV.TO.H	Tortora - Dove Gray - Gris Tourterelle	
7252.J.TV.TT	7253.J.TV.TT	7254.J.TV.TT	7256.J.TV.TT	Titanio - Titanium - Titane	Tecnopolimeri verniciati con cornice bianca Technopolymers varnished with white frame Technopolymères laqués avec cadre blanc
7252.J.TV.SM	7253.J.TV.SM	7254.J.TV.SM	7256.J.TV.SM	Soft Metal - Soft Metal - Soft Metal	
7252.J.TV.TO	7253.J.TV.TO	7254.J.TV.TO	7256.J.TV.TO	Tortora - Dove Gray - Gris Tourterelle	



7253.TV.TO.C - cornice cromo




7253.TV.TO.H - cornice titanio



7253.TV.TO - cornice bianca





Living with More

Gamma di involucri stagni e protetti per serie civile e modulare.

Realizzati in tecnopolimeri termoresistenti.

Ottima resistenza agli agenti atmosferici e chimici.

Protezione contro la scossa elettrica.

Protezione contro gli agenti atmosferici secondo il modello.

Viti automordenti inox.

Passacavi in PVC autoestinguente ad apertura facilitata adatti per tubi di diametro diverso forniti a corredo.

Aggancio per serie modulare Venus, Arc, Onda, Aqua e similari.

Modular watertight enclosures range for domestic applications in thermoresistant tecnopolymers.

High resistance to chemicals and weatherings.

Electric shock protected.

IP protection depending to the models.

Stainless steel self-tapping screws.

Equipped with self-extinguishing, easy opening PVC cable sleeves, suitable for pipes of different sizes.

Suitable for Venus, Arc, Onda, Aqua and similars.

Gamme de boîtiers étanches pour usage domestique, fabriqués en technopolymères thermorésistants.

Forte résistance aux agents atmosphériques et chimiques.

Protection contre le choc électrique.

Protection contre les agents atmosphériques selon le modèle.

Vis autotaraudeuse en acier inox.

Passe-cables en PVC autoextinguible faciles à ouvrir et compatibles avec des tubes de diamètre différent.

Apte pour l'installation avec les gammes modulaires Venus, Arc, Onda, Aqua et similaires.



Surface watertight enclosures and devices

Boîtiers et série saillie



Living with More

IP40

INVOLUCRI E SERIE DA PARETE VUOTI CON AGGANCIO SERIE VENUS E SIMILARI







Empty enclosures and surface mounting units can be joined to Venus range and similars

Boîtiers vides et unités en saillie à brancher avec la gamme Venus et similaires

INVOLUCRI E SERIE DA PARETE VUOTI CON AGGANCIO SERIE VENUS E SIMILARI

Empty enclosures and surface mounting units – can be joined to Venus range and similars

Boîtiers vides et unités en saillie à brancher avec la gamme Venus et similaires

					
Codice Code Code	1400	1401	1402		
Descrizione Description Description	Derivazione Junction box Boîte dérivation	Portafrutti - 1P 1P - gang box Boîte porte-éléments -1P	Portafrutti - 2P 2P - gang box Boîte porte-éléments -2P		
Colore Colour Couleur	Grigio RAL 7035 Grey RAL 7035 Gris RAL 7035	Grigio RAL 7035 Grey RAL 7035 Gris RAL 7035	Grigio RAL 7035 Grey RAL 7035 Gris RAL 7035		
					
Codice Code Code	1405	1405.A	1405.B		
Descrizione Description Description	Portafrutti - 5P 5P - gang box Boîte porte-éléments -5P	Portafrutti - 5P 5P - gang box Boîte porte-éléments -5P	Portafrutti - 5P 5P - gang box Boîte porte-éléments -5P		
Colore Colour Couleur	Grigio RAL 7035 Grey RAL 7035 Gris RAL 7035	Avorio RAL 9001 Ivory RAL 9001 Ivoire RAL 9001	Bianco RAL 9010 White RAL 9010 Blanc RAL 9010		

IP40

INVOLUCRI E SERIE DA PARETE COMPLETI DI APPARECCHI SERIE VENUS





Assembled enclosures and surface mounting units equipped with Venus range devices and similars

Boîtiers et unités en saillie précablés complets avec les appareils gamme Venus et similaires

INVOLUCRI E SERIE DA PARETE COMPLETI DI APPARECCHI SERIE VENUS

Assembled enclosures and surface mounting units equipped with Venus range devices and similars

Boîtiers et unités en saillie précablés complets avec les appareils gamme Venus et similaires

					
Codice Code Code	1401.00	1401.01	1401.02	1402.00.00	1402.01.01
Descrizione Description Description	16A - Interruttore Switch Interrupteur	16A - Deviatore Single pole two way switch Va-et-vient	10A - Pulsante Push-button Bouton poussoir	16A - Doppio interruttore Double switch Double interrupteur	16A - Doppio deviatore Double one gang one way switch Va-et-vient double
Colore Colour Couleur	Grigio RAL 7035 Grey RAL 7035 Gris RAL 7035	Grigio RAL 7035 Grey RAL 7035 Gris RAL 7035	Grigio RAL 7035 Grey RAL 7035 Gris RAL 7035	Grigio RAL 7035 Grey RAL 7035 Gris RAL 7035	Grigio RAL 7035 Grey RAL 7035 Gris RAL 7035

Altri apparecchi a richiesta (vedere serie Venus)
Different devices upon request (please refer to Venus range)
Autres appareils sur demande (voir serie Venus)

IP20

INVOLUCRI E SERIE DA PARETE - PRESE DA PARETE



Assembled enclosures and surface mounting units – Surface mounting socket outlets

Boîtiers et unités en saillie – Socles de prises en saillie

INVOLUCRI E SERIE DA PARETE COMPLETI DI APPARECCHI SERIE VENUS

Assembled enclosures and surface mounting units equipped with Venus range devices and similars

Boîtiers et unités en saillie précablés complets avec les appareils gamme Venus et similaires

					
Codice Code Code	1492	1492.UK	1401.79	1492.FR	
Descrizione Description Description	Preso schuko Schuko socket Prise schuko	Preso British British standard socket Prise anglaise	Preso bivalente Italian standard socket Prise italienne	Preso francese French socket Prise française	
Caratteristiche tecniche Technical specifications Caractéristiques techniques	2P 16A +T	2P 13A +T	2P 16A +T	2P 16A +T	
Colore Colour Couleur	Grigio RAL 7035 Grey RAL 7035 Gris RAL 7035	Grigio RAL 7035 Grey RAL 7035 Gris RAL 7035	Grigio RAL 7035 Grey RAL 7035 Gris RAL 7035	Grigio RAL 7035 Grey RAL 7035 Gris RAL 7035	

INVOLUCRI STAGNI E PROTETTI

IP44

INVOLUCRI E SERIE DA PARETE VUOTI CON AGGANCIAMENTO SERIE VENUS E SIMILARI - PRESE DA PARETE - PORTELLO TRASPARENTE A MOLLA
 Empty enclosures and surface mounting units can be joined to Venus range and similars - Surface mounting socket outlets - Snap closing clear door
 Boîtiers vides et unités en saillie à brancher avec la gamme Venus et similaires – Socles de prises en saillie - Porte transparent à ressort

INVOLUCRI E SERIE DA PARETE VUOTI CON AGGANCIAMENTO SERIE VENUS E SIMILARI - PRESE DA PARETE - PORTELLO TRASPARENTE A MOLLA
 Empty enclosures and surface mounting units can be joined to Venus range and similars - Surface mounting socket outlets - Snap closing clear door
 Boîtiers vides et unités en saillie à brancher avec la gamme Venus et similaires – Socles de prises en saillie - Porte transparent à ressort

					
Codice Code Code	1551	1552	1592	1592.UK	1592.FR
Descrizione Description Description	Portafrutti -1P 1P - gang box Boîte porte-éléments-1P	Portafrutti -2P 2P - gang box Boîte porte-éléments-2P	Presca schuko Schuko socket Prise schuko	Presca British British socket Prise anglaise	Presca francese French socket Prise française
Caratteristiche tecniche Technical specifications Caractéristiques techniques	-	-	2P 16A +T	2P 13A +T	2P 16A +T
Colore Colour Couleur	Grigio RAL 7035 Grey RAL 7035 Gris RAL 7035	Grigio RAL 7035 Grey RAL 7035 Gris RAL 7035	Grigio RAL 7035 Grey RAL 7035 Gris RAL 7035	Grigio RAL 7035 Grey RAL 7035 Gris RAL 7035	Grigio RAL 7035 Grey RAL 7035 Gris RAL 7035

IP44

INVOLUCRI E SERIE DA PARETE VUOTI CON AGGANCIAMENTO SERIE VENUS E SIMILARI - INVOLUCRI DA PARETE CON PORTELLO A FINESTRA A MOLLA
 Empty enclosures and surface mounting units can be joined to Venus range and similars - Surface mounting socket outlets - Snap closing window
 Boîtiers vides et unités en saillie à brancher avec la gamme Venus et similaires – Socles de prises en saillie - Volet à ressort

INVOLUCRI E SERIE DA PARETE AGGANCIAMENTO SERIE VENUS E SIMILARI - INVOLUCRI DA PARETE CON PORTELLO A FINESTRA A MOLLA
 Empty enclosures and surface mounting units can be joined to Venus range and similars - Surface mounting socket outlets - Snap closing window
 Boîtiers vides et unités en saillie à brancher avec la gamme Venus et similaires – Socles de prises en saillie - Volet à ressort

						
Codice Code Code	1501	1502	1503.G	1503.A	1503.B	1500
Descrizione Description Description	Portafrutti - 1P 1P - gang box Boîte porte-éléments -1P	Portafrutti - 2P 2P - gang box Boîte porte-éléments -2P	Portafrutti - 3P 3P - gang box Boîte porte-éléments -3P	Portafrutti - 3P 3P - gang box Boîte porte-éléments -3P	Portafrutti - 3P 3P - gang box Boîte porte-éléments -3P	Derivazione Junction box Boîte dérivation
Colore Colour Couleur	Grigio RAL 7035 Grey RAL 7035 Gris RAL 7035	Grigio RAL 7035 Grey RAL 7035 Gris RAL 7035	Grigio RAL 7035 Grey RAL 7035 Gris RAL 7035	Avorio RAL 9001 Ivory RAL 9001 Ivoire RAL 9001	Bianco RAL 9010 White RAL 9010 Blanc RAL 9010	Grigio RAL 7035 Grey RAL 7035 Gris RAL 7035

Living with More




IP44

INVOLUCRI E SERIE DA PARETE CON AGGANCIO SERIE VENUS E SIMILARI - INVOLUCRI DA PARETE CON PORTELLO

Enclosures and surface mounting units – can be joined to Venus range and similars – Surface mounting enclosures with door
Boîtiers et unités en saillie à brancher avec la gamme Venus et similaires – Boîtiers en saillie avec porte






INVOLUCRI E SERIE DA PARETE AGGANCIO SERIE VENUS E SIMILARI - INVOLUCRI DA PARETE CON PORTELLO

Enclosures and surface mounting units – can be joined to Venus range and similars – Surface mounting enclosures with door
Boîtiers et unités en saillie à brancher avec la gamme Venus et similaires – Boîtiers en saillie avec porte

					
Codice Code Code	1593	1593.D	1593.I		
Descrizione Description Description	1P + foro schuko vuoto 1P empty + Schuko socket 1P vide + Prise schuko	Presa schuko + 1P vuoto Schuko socket + 1P empty Prise schuko + 1P vide	Trivalente +1P vuoto 2P 16A +T + 1P empty 2P 16A +T -1P vide		
Colore Colour Couleur	Grigio RAL 7035 Grey RAL 7035 Gris RAL 7035	Grigio RAL 7035 Grey RAL 7035 Gris RAL 7035	Grigio RAL 7035 Grey RAL 7035 Gris RAL 7035		

INVOLUCRI E SERIE DA PARETE COMPLETI DI APPARECCHI SERIE VENUS

Assembled enclosures and surface mounting units equipped with Venus range devices
Boîtiers et unités en saillie pré câblés complets avec la gamme Venus et similaires

					
Codice Code Code	1501.00	1501.01	1501.02	1502.00.00	1503.00.00.00
Descrizione Description Description	16A - Interruttore Switch Interrupteur	Deviatore Single pole two way switch Va-et-vient	Pulsante campanello Push button Bouton poussoir	Interruttore Doppio Double switch Interrupteur double	Triplo interruttore Triple switch Interrupteur triple
Colore Colour Couleur	Grigio RAL 7035 Grey RAL 7035 Gris RAL 7035	Grigio RAL 7035 Grey RAL 7035 Gris RAL 7035	Grigio RAL 7035 Grey RAL 7035 Gris RAL 7035	Grigio RAL 7035 Grey RAL 7035 Gris RAL 7035	Grigio RAL 7035 Grey RAL 7035 Gris RAL 7035

Altri apparecchi a richiesta (vedere serie Venus)
 Different devices upon request (please refer to Venus range)
 Autres appareils sur demande (voir serie Venus)

INVOLUCRI STAGNI E PROTETTI




IP55

INVOLUCRI DA PARETE VUOTI CON AGGANCIO SERIE VENUS E SIMILARI - PORTELLO A FINESTRA

Empty surface mounting enclosures can be joined to Venus range and similars - With window
Boîtiers vides en saillie à brancher avec la gamme Venus et similaires - Avec fenêtre

INVOLUCRI DA PARETE VUOTI CON AGGANCIO SERIE VENUS E SIMILARI - PORTELLO A FINESTRA

Empty surface mounting enclosures can be joined to Venus range and similars - With window
Boîtiers vides en saillie à brancher avec la gamme Venus et similaires - Avec fenêtre

					
Codice Code Code	1561	1562	1563		
Descrizione Description Description	Portafrutti 1P Venus 1P - gang box Venus <i>Boîte porte-éléments -1P Venus</i>	Portafrutti 2P Venus 2P - gang box Venus <i>Boîte porte-éléments -2P Venus</i>	Portafrutti 3P Venus 3P - gang box Venus <i>Boîte porte-éléments -3P Venus</i>		
Colore Colour Couleur	Grigio RAL 7035 Grey RAL 7035 ■ Gris RAL 7035	Grigio RAL 7035 Grey RAL 7035 ■ Gris RAL 7035	Grigio RAL 7035 Grey RAL 7035 ■ Gris RAL 7035		






IP55

INVOLUCRI DA PARETE COMPLETI DI APPARECCHI SERIE VENUS - PORTELLO A FINESTRA

Assembled units equipped with Venus range devices - With window
Boîtiers et unités en saillie précablés complets avec la gamme Venus - Avec fenêtre

INVOLUCRI DA PARETE COMPLETI DI APPARECCHI SERIE VENUS - PORTELLO A FINESTRA

Assembled units equipped with Venus range devices - With window
Boîtiers et unités en saillie précablés complets avec la gamme Venus - Avec fenêtre

					
Codice Code Code	1561.00	1561.01	1561.02	1562.00.00	1563.00.00.00
Descrizione Description Description	Interruttore Switch <i>Interrupteur</i>	Deviatore Single pole two way switch <i>Va-et-vient</i>	Pulsante Push-button <i>Bouton poussoir</i>	Doppio Interruttore Double Switch <i>Interrupteur Doublet</i>	Triplo interruttore Triple switch <i>Triple interrupteur</i>
Colore Colour Couleur	Grigio RAL 7035 Grey RAL 7035 ■ Gris RAL 7035	Grigio RAL 7035 Grey RAL 7035 ■ Gris RAL 7035	Grigio RAL 7035 Grey RAL 7035 ■ Gris RAL 7035	Grigio RAL 7035 Grey RAL 7035 ■ Gris RAL 7035	Grigio RAL 7035 Grey RAL 7035 ■ Gris RAL 7035

Altri apparecchi a richiesta (vedere serie Venus)
 Different devices upon request (please refer to Venus range)
Autres appareils sur demande (voir serie Venus)

Living with More

IP44

INVOLUCRI DA INCASSO VUOTI CON AGGANCIAMENTO SERIE VENUS E SIMILARI - PORTELLO A FINESTRA

Empty flush mounting enclosures can be joined to Venus range and similars - With window

Boîtiers vides à encastrer à brancher avec la gamme Venus et similaires - Avec fenêtre

INVOLUCRI DA INCASSO VUOTI CON AGGANCIAMENTO SERIE VENUS E SIMILARI - PORTELLO A FINESTRA

Empty flush mounting enclosures can be joined to Venus range and similars - With window

Boîtiers vides à encastrer à brancher avec la gamme Venus et similaires - Avec fenêtre

					
Codice Code Code	1733.A	1733.B	1733.G		
Descrizione Description Description	Portafrutti 3P cop. a finestra AVORIO 3P gang box with IVORY window tap Boîte porte-éléments 3P couverte à fenêtre IVOIRE	Portafrutti 3P cop. a finestra BIANCO 3P gang box with WHITE window tap Boîte porte-éléments 3P couverte à fenêtre BLANC	Portafrutti 3P cop. a finestra GRIGIO 3P gang box with GREY window tap Boîte porte-éléments 3P couverte à fenêtre GRIS		
Colore Colour Couleur	Avorio RAL 9001 Ivory RAL 9001 <input checked="" type="checkbox"/> Ivoire RAL 9001	Bianco RAL 9010 White RAL 9010 <input type="checkbox"/> Blanc RAL 9010	Grigio RAL 7035 Grey RAL 7035 <input checked="" type="checkbox"/> Gris RAL 7035		
					
Codice Code Code	1793.A	1793.B	1793.G		
Descrizione Description Description	1P + foro schuko AVORIO 1P empty + Schuko socket IVORY 1P vide + Prise schuko IVOIRE	1P + foro schuko BIANCO 1P empty + Schuko socket WHITE 1P vide + Prise schuko BLANC	1P + foro schuko GRIGIO 1P empty + Schuko socket GREY 1P vide + Prise schuko GRIS		
Colore Colour Couleur	Avorio RAL 9001 Ivory RAL 9001 <input checked="" type="checkbox"/> Ivoire RAL 9001	Bianco RAL 9010 White RAL 9010 <input type="checkbox"/> Blanc RAL 9010	Grigio RAL 7035 Grey RAL 7035 <input checked="" type="checkbox"/> Gris RAL 7035		

INVOLUCRI STAGNI E PROTETTI

IP44

INVOLUCRI DA INCASSO CON PRESE DI SICUREZZA E 1 MODULO VUOTO CON AGGANCIO SERIE VENUS E SIMILARI






Empty flush mounting enclosures with shuttered sockets + 1 empty P - To be joined to Venus range and similars

Boîtiers à encastrer avec prises de sécurité + 1P vide - À brancher avec la gamme Venus et similaires

INVOLUCRI DA INCASSO CON PRESE DI SICUREZZA E 1 MODULO VUOTO CON AGGANCIO SERIE VENUS E SIMILARI

Empty flush mounting enclosures with shuttered sockets + 1 empty P - To be joined to Venus range and similars

Boîtiers à encastrer avec prises de sécurité + 1P vide - À brancher avec la gamme Venus et similaires

					
Codice Code Code	1793.D.A	1793.D.B	1793.D.G	1793.I.G	1793.DS.G
Descrizione Description Description	Presca schuko + 1P vuoto Schuko socket + 1P empty Prise schuko + 1P vide	Presca schuko + 1P vuoto Schuko socket + 1P empty Prise schuko + 1P vide	Presca schuko + 1P vuoto Schuko socket + 1P empty Prise schuko + 1P vide	Presca trivalente + 1P vuoto Trivalent socket + 1P empty Prise trivalente + 1P vide	Presca schuko + 1P vuoto Schuko socket + 1P empty Prise schuko + 1P vide
Colore Colour Couleur	Avorio RAL 9001 Ivory RAL 9001 <input type="checkbox"/> Ivoire RAL 9001	Bianco RAL 9010 White RAL 9010 <input type="checkbox"/> Blanc RAL 9010	Grigio RAL 7035 Grey RAL 7035 <input type="checkbox"/> Gris RAL 7035	Grigio RAL 7035 Grey RAL 7035 <input type="checkbox"/> Gris RAL 7035	Grigio RAL 7035 Grey RAL 7035 <input type="checkbox"/> Gris RAL 7035

Altre combinazioni sono possibili a richiesta

Other combinations available on demand

D'autres combinaisons sont possibles sur demande

IP54

SEGNALATORI DA PARETE E14 - 15W - DIFFUSORE POLICARBONATO

Surface mounting signal lamps E14 - 15W - Polycarbonate diffuser

Lampes de signalisation montage en saillie E14 - 15W - Diffuseur en polycarbonate

SEGNALATORI DA PARETE E14 - 15W - DIFFUSORE POLICARBONATO

Surface mounting signal lamps E14 - 15W - Polycarbonate diffuser

Lampes de signalisation montage en saillie E14 - 15W - Diffuseur en polycarbonate

					
Codice Code Code	1580.R	1580.V	1580.O	1580.T	
Descrizione Description Description	Diffusore rosso Red diffuser Diffuseur rouge	Diffusore verde Green diffuser Diffuseur vert	Diffusore arancio Orange diffuser Diffuseur orange	Diffusore trasparente Transparent diffuser Diffuseur transparent	
Colore Colour Couleur	Grigio RAL 7035 Grey RAL 7035 <input type="checkbox"/> Gris RAL 7035	Grigio RAL 7035 Grey RAL 7035 <input type="checkbox"/> Gris RAL 7035	Grigio RAL 7035 Grey RAL 7035 <input type="checkbox"/> Gris RAL 7035	Grigio RAL 7035 Grey RAL 7035 <input type="checkbox"/> Gris RAL 7035	

Lampada non inclusa

Lamp not included

Lampe non comprise

Living with More

IP55

INVOLUCRI DA INCASSO VUOTI PER APPARECCHI SERIE VENUS, ARC E SIMILARI - PER SCATOLA RETTANGOLARE

Empty flush mounting enclosures for Venus, Arc and similar ranges - For rectangular box

Boîtiers vides à éncaster pour les gammes Venus, Arc et similaires - Pour boîte rectangulaire

INVOLUCRI DA INCASSO VUOTI PER APPARECCHI SERIE VENUS E SIMILARI - PER SCATOLA RETTANGOLARE

Empty flush mounting enclosures for Venus range and similars - For rectangular box



Boîtiers vides à éncaster pour la gamme Venus et similaires - Pour boîte rectangulaire

					
Codice Code Code	1763	1763.B			
Descrizione Description Description	3P VENUS 3P VENUS 3P VENUS	3P VENUS 3P VENUS 3P VENUS			
Colore Colour Couleur	Grigio RAL 7035 Grey RAL 7035 ■ Gris RAL 7035	Bianco RAL 9010 White RAL 9010 □ Blanc RAL 9010			

INVOLUCRI DA INCASSO VUOTI PER APPARECCHI SERIE ARC E SIMILARI - PER SCATOLA RETTANGOLARE

Empty flush mounting enclosures for Arc range and similars - For rectangular box

Boîtiers vides à éncaster pour la gamme Arc et similaires - Pour boîte rectangulaire

					
Codice Code Code	1763.A	1763.A.B			
Descrizione Description Description	3P ARC 3P ARC 3P ARC	3P ARC 3P ARC 3P ARC			
Colore Colour Couleur	Grigio RAL 7035 Grey RAL 7035 ■ Gris RAL 7035	Bianco RAL 9010 White RAL 9010 □ Blanc RAL 9010			

INVOLUCRI STAGNI E PROTETTI

IP55

INVOLUCRI DA INCASSO VUOTI PER APPARECCHI SERIE AQUA - ONDA - ARIA E SIMILARI - PER SCATOLA RETTANGOLARE

Empty flush mounting enclosures for Aqua, Onda, Aria and similar ranges - For rectangular box
Boîtiers vides à encastrer pour les gammes Aqua, Onda, Aria et similaires - Pour boîte rectangulaire

INVOLUCRI DA INCASSO VUOTI PER APPARECCHI SERIE AQUA - ONDA - ARIA E SIMILARI - PER SCATOLA RETTANGOLARE

Empty flush mounting enclosures for Aqua, Onda, Aria and similar ranges - For rectangular box
Boîtiers vides à encastrer pour les gammes Aqua, Onda, Aria et similaires - Pour boîte rectangulaire

					
Codice Code Code	1773	1773.B			
Descrizione Description Description	3P AQUA/ONDA 3P AQUA/ONDA 3P AQUA/ONDA	3P AQUA/ONDA 3P AQUA/ONDA 3P AQUA/ONDA			
Colore Colour Couleur	Grigio RAL 7035 Grey RAL 7035 ■ Gris RAL 7035	Bianco RAL 9010 White RAL 9010 □ Blanc RAL 9010			


IP55

INVOLUCRI DA INCASSO VUOTI PER APPARECCHI SERIE VENUS E SIMILARI - PER SCATOLA TONDA

Empty flush mounting enclosures for Venus range and similars - For round box
Boîtiers vides à encastrer pour la gamme Venus et similaires - Pour boîte ronde

INVOLUCRI DA INCASSO VUOTI PER APPARECCHI SERIE VENUS E SIMILARI - PER SCATOLA TONDA

Empty flush mounting enclosures for Venus range and similars - For round box
Boîtiers vides à encastrer pour la gamme Venus et similaires - Pour boîte ronde

					
Codice Code Code	1761	1762	1761.B	1762.B	
Descrizione Description Description	1P VENUS 1P VENUS 1P VENUS	2P VENUS 2P VENUS 2P VENUS	1P VENUS 1P VENUS 1P VENUS	2P VENUS 2P VENUS 2P VENUS	
Colore Colour Couleur	Grigio RAL 7035 Grey RAL 7035 ■ Gris RAL 7035	Grigio RAL 7035 Grey RAL 7035 ■ Gris RAL 7035	Bianco RAL 9010 White RAL 9010 □ Blanc RAL 9010	Bianco RAL 9010 White RAL 9010 □ Blanc RAL 9010	

Living with More

IP55

INVOLUCRI DA INCASSO VUOTI PER APPARECCHI SERIE AQUA - ONDA - ARIA E SIMILARI - PER SCATOLA TONDA



Empty flush mounting enclosures for Aqua, Onda, Aria and similar ranges - For round box

Boîtiers vides à encastrer pour les gammes Aqua, Onda, Aria et similaires - Pour boîte ronde

INVOLUCRI DA INCASSO VUOTI PER APPARECCHI SERIE AQUA - ONDA - ARIA E SIMILARI - PER SCATOLA TONDA

Empty flush mounting enclosures for Aqua, Onda, Aria and similar ranges - For round box



Boîtiers vides à encastrer pour les gammes Aqua, Onda, Aria et similaires - Pour boîte ronde

					
Codice Code Code	1762.A	1762.A.B			
Descrizione Description Description	2P AQUA/ONDA 2P AQUA/ONDA 2P AQUA/ONDA	2P AQUA/ONDA 2P AQUA/ONDA 2P AQUA/ONDA			
Colore Colour Couleur	Grigio RAL 7035 Grey RAL 7035 ■ Gris RAL 7035	Bianco RAL 9010 White RAL 9010 □ Blanc RAL 9010			

ACCESSORI DI RACCORDO PER FISSAGGIO SU SCATOLE TONDE DA INCASSO

Fixing connection accessories for flush mounting round boxes

Accessoires de raccord pour le fixage sur les boîtes rondes à encastrer

					
Codice Code Code	1760.CG	1760.CG.B			
Descrizione Description Description	Supporto di raccordo Fitting grid Support	Supporto di raccordo Fitting grid Support			
Colore Colour Couleur	Grigio RAL 7035 Grey RAL 7035 ■ Gris RAL 7035	Bianco RAL 9010 White RAL 9010 □ Blanc RAL 9010			

INVOLUCRI STAGNI E PROTETTI

IP55

INVOLUCRI DA PARETE CON AGGANCIAMENTO SERIE ARC E SIMILARI - PORTELLO A FINESTRA A MOLLA

Surface mounting enclosures can be joined to Arc range and similars - Snap closing window

Boîtiers vides en saillie à brancher avec la gamme Arc et similaires - Volet à ressort

INVOLUCRI E SERIE DA PARETE CON AGGANCIAMENTO SERIE ARC E SIMILARI - PORTELLO A FINESTRA A MOLLA

Surface mounting enclosures can be joined to Arc range and similars - Snap closing window

Boîtiers vides en saillie à brancher avec la gamme Arc et similaires - Volet à ressort

					
Codice Code Code	1562.A	1563.A	1582.V	1398	
Descrizione Description Description	Portafrutti - 2P 2P - gang box Boîte porte-éléments - 2P	Portafrutti - 3P 3P - gang box Boîte porte-éléments - 3P	Scatola vuota per prese schuko ARC Empty enclosure for Arc schuko sockets Boîte vide pour prises schuko Arc	Adattatore VENUS/ARC VENUS/ARC adaptor Adaptateur VENUS ARC	
Caratteristiche tecniche Technical specifications Caractéristiques techniques	2 moduli vuoto 2P empty 2P vide	3 moduli vuoto 3P empty 3P vide	Preso 2 moduli vuoto Socket 2P empty Prise 2P vide	-	
Colore Colour Couleur	Grigio RAL 7035 Grey RAL 7035 Gris RAL 7035	Grigio RAL 7035 Grey RAL 7035 Gris RAL 7035	Grigio RAL 7035 Grey RAL 7035 Gris RAL 7035	Grigio RAL 7035 Grey RAL 7035 Gris RAL 7035	
					
Codice Code Code	1562.A.00	1562.A.01	1562.A.00.00	1582.D	1563.A.00.00.00
Descrizione Description Description	Interruttore Switch Interrupteur	Deviatore Single pole two way switch Va-et-vient	Doppio interruttore Double switch Interrupteur double	Preso schuko Schuko socket Prise schuko	Triplo interruttore Triple switch Interrupteur triple
Caratteristiche tecniche Technical specifications Caractéristiques techniques	16A	16A	16A	16A + T	16A
Colore Colour Couleur	Grigio RAL 7035 Grey RAL 7035 Gris RAL 7035	Grigio RAL 7035 Grey RAL 7035 Gris RAL 7035	Grigio RAL 7035 Grey RAL 7035 Gris RAL 7035	Grigio RAL 7035 Grey RAL 7035 Gris RAL 7035	Grigio RAL 7035 Grey RAL 7035 Gris RAL 7035

Tutti gli involucri serie 1560 possono montare apparecchi serie Venus o Arc

All enclosures 1560 range may be fitted with Venus or Arc devices

Tous les boîtiers série 1560 peuvent monter les appareils Venus ou Arc

Living with More

IP55

INVOLUCRI DA PARETE VUOTI CON AGGANCIO SERIE AQUA - ONDA - ARIA - PORTELLO CON FINESTRA A MOLLA CON SICUREZZA



Empty surface mounting enclosures can be joined to Aqua, Onda, Aria ranges - Snap closing window with safety

Boîtiers vides en saillie à brancher avec les gammes Aqua, Onda, Aria et similaires - Volet à ressort avec sécurité

INVOLUCRI DA PARETE VUOTI CON AGGANCIO SERIE AQUA - ONDA - ARIA - PORTELLO CON FINESTRA A MOLLA CON SICUREZZA

Empty surface mounting enclosures can be joined to Aqua, Onda, Aria ranges - Snap closing window with safety

Boîtiers vides en saillie à brancher avec les gammes Aqua, Onda, Aria et similaires - Volet à ressort avec sécurité

					
Codice Code Code	1570	1573			
Descrizione Description Description	Portafrutti -2P 2P - gang box Boîte porte-éléments - 2P	Portafrutti -3P 3P - gang box Boîte porte-éléments - 3P			
Colore Colour Couleur	Grigio RAL 7035 Grey RAL 7035 Gris RAL 7035	Grigio RAL 7035 Grey RAL 7035 Gris RAL 7035			

IP55

INVOLUCRI E PRESE DA PARETE COMPLETI DI APPARECCHI SERIE AQUA






Assembled surface mounting units and socket outlets equipped with Aqua range devices

Boîtiers et socles de prises en saillie précablés complets avec la gamme Aqua

INVOLUCRI E PRESE DA PARETE COMPLETI DI APPARECCHI SERIE AQUA

Assembled surface mounting units and socket outlets equipped with Aqua range devices

Boîtiers et socles de prises en saillie précablés complets avec la gamme Aqua

					
Codice Code Code	1570.00	1570.I	1570.D	1570.UK	1573.12.UK
Descrizione Description Description	Interruttore Switch Interrupteur	Trivalente italiana 2P 16A+E italian standard socket 2P 16A+T prise standard italien	Presca schuko Schuko socket Prise schuko	Presca British British socket Prise anglaise	Interruttore bipolare + presa UK Bipolar switch + british socket Interrupteur bipolar + prise anglaise
Colore Colour Couleur	Grigio RAL 7035 Grey RAL 7035 Gris RAL 7035	Grigio RAL 7035 Grey RAL 7035 Gris RAL 7035	Grigio RAL 7035 Grey RAL 7035 Gris RAL 7035	Grigio RAL 7035 Grey RAL 7035 Gris RAL 7035	Grigio RAL 7035 Grey RAL 7035 Gris RAL 7035

Altre combinazioni sono possibili a richiesta
More combinations upon request
D'autres combinaisons sur demande

Tutti gli apparecchi serie 1570 possono montare apparecchi serie Onda o Aqua
All enclosures 1570 range may be fitted with Onda or Aqua devices
Tous les boîtiers serie 1570 peuvent monter les appareils série Onda ou Aqua

INVOLUCRI STAGNI E PROTETTI



IP40

INVOLUCRI DA PARETE VUOTI CON AGGANCIAMENTO SERIE AQUA - ONDA - ARIA

Empty surface mounting enclosures can be joined to Aqua, Onda, Aria ranges
Boîtiers vides en saillie à brancher avec les gammes Aqua, Onda, Aria

INVOLUCRI DA PARETE VUOTI CON AGGANCIAMENTO SERIE AQUA - ONDA - ARIA

Empty surface mounting enclosures can be joined to Aqua, Onda, Aria ranges
Boîtiers vides en saillie à brancher avec les gammes Aqua, Onda, Aria

					
Codice Code Code	1470	1470.B			
Descrizione Description Description	Portafrutti -2P 2P - gang box <i>Boîte porte-éléments - 2P</i>	Portafrutti -2P 2P - gang box <i>Boîte porte-éléments - 2P</i>			
Colore Colour Couleur	Grigio RAL 7035 Grey RAL 7035 ■ Gris RAL 7035	Bianco RAL 9010 White RAL 9010 □ Blanc RAL 9010			






IP40

INVOLUCRI E PRESE DA PARETE COMPLETI DI APPARECCHI SERIE AQUA

Assembled surface mounting units and socket outlets equipped with Aqua range devices
Boîtiers et socles de prises en saillie précablés complets avec la gamme Aqua

INVOLUCRI E PRESE DA PARETE COMPLETI DI APPARECCHI SERIE AQUA

Assembled surface mounting units and socket outlets equipped with Aqua range devices
Boîtiers et socles de prises en saillie précablés complets avec la gamme Aqua

					
Codice Code Code	1470.00	1470.00.00	1470.I	1470.D	1470.00.UK
Descrizione Description Description	Interruttore Switch <i>Interrupteur</i>	Doppio interruttore Double switch <i>Interrupteur double</i>	Trivalente italiana 2P 16A+E italian standard socket <i>2P 16A+T prise standard italien</i>	Presa schuko Schuko socket <i>Prise schuko</i>	Presa britannica British socket <i>Prise anglaise</i>
Colore Colour Couleur	Grigio RAL 7035 Grey RAL 7035 ■ Gris RAL 7035	Grigio RAL 7035 Grey RAL 7035 ■ Gris RAL 7035	Grigio RAL 7035 Grey RAL 7035 ■ Gris RAL 7035	Grigio RAL 7035 Grey RAL 7035 ■ Gris RAL 7035	Grigio RAL 7035 Grey RAL 7035 ■ Gris RAL 7035

Living with More




IP20

INVOLUCRI E PRESE PER MONTAGGIO SU BINARIO DIN

Enclosures and sockets suitable for DIN rail
Boîtiers et prises pour montage sur rail DIN

INVOLUCRI E PRESE PER MONTAGGIO SU BINARIO DIN

Enclosures and sockets suitable for DIN rail
Boîtiers et prises pour montage sur rail DIN

				
Codice Code Code	1411	1412	1412.D.V	
Descrizione Description Description	Portafrutti 1P Venus - occupa 1,5M DIN Switch set holder - 1 - fits 1,5M DIN Porte-éléments - occupe 1,5M DIN	Portafrutti 2P Aqua/Onda - occupa 3M DIN Switch set holder - 2P - fits 3M DIN Porte-éléments 2P - occupe 3 M DIN	Presca schuko - occupa 2,5 M DIN Schuko socket - fits 2,5 M DIN Prise schuko - occupe 2,5 M DIN	
Colore Colour Couleur	Grigio RAL 7035 Grey RAL 7035 ■ Gris RAL 7035	Grigio RAL 7035 Grey RAL 7035 ■ Gris RAL 7035	Grigio RAL 7035 Grey RAL 7035 ■ Gris RAL 7035	






IP20

PRESE PER MONTAGGIO SU BINARIO DIN

Sockets for DIN rail fixing
Prises pour montage sur rail DIN

PRESE PER MONTAGGIO SU BINARIO DIN

Sockets for DIN rail fixing
Prises pour montage sur rail DIN

					
Codice Code Code	1412.D	1412.FR	1412.I	1412.UK	1412.IL
Descrizione Description Description	Presca schuko - occupa 3M DIN Schuko socket - fits 3M DIN Prise Shucko - occupe 3M DIN	Presca francese - occupa 3M DIN French socket - fits 3M DIN Prise française - occupe 3M DIN	Trivalente italiana - occupa 3M DIN 2P 16A +E - fits 3M DIN 2P 16A +T - occupe 3M DIN	Presca British - occupa 3M DIN British socket - fits 3M DIN Prise anglaise - occupe 3M DIN	Presca Israele - occupa 3 moduli Israel socket - fits 3M DIN Prise Israel - occupe 3M DIN
Colore Colour Couleur	Grigio RAL 7035 Grey RAL 7035 ■ Gris RAL 7035	Grigio RAL 7035 Grey RAL 7035 ■ Gris RAL 7035	Grigio RAL 7035 Grey RAL 7035 ■ Gris RAL 7035	Grigio RAL 7035 Grey RAL 7035 ■ Gris RAL 7035	Grigio RAL 7035 Grey RAL 7035 ■ Gris RAL 7035

Altre combinazioni sono possibili a richiesta
More combinations upon request
D'autres combinaisons sur demande

IP54

PULSANTE DI EMERGENZA A FUNGO CON RIPRISTINO

Reset mushroom head emergency push-button

Bouton poussoir d'urgence à champignon 'coup de poing' avec mise à zero

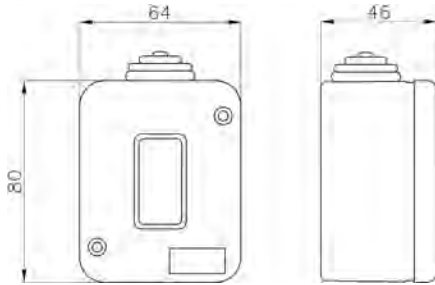
PULSANTE DI EMERGENZA A FUNGO CON RIPRISTINO

Reset mushroom head emergency push-button

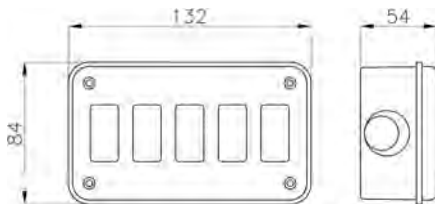
Bouton poussoir d'urgence à champignon 'coup de poing' avec mise à zero



Codice Code Code	1560.E				
Descrizione Description Description	Interruttore emergenza Emergency switch <i>Interrupteur d'urgence</i>				
Caratteristiche tecniche Technical specifications <i>Caractéristiques techniques</i>	10A 1NA + 1NC				



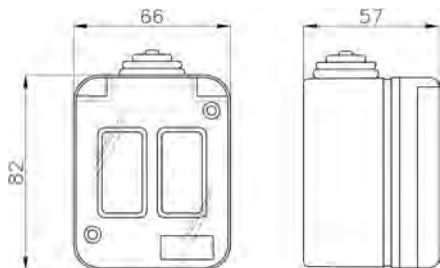
Codice Code Code	1400	1401	1402	1401.00	1401.01	1402.02
Dimensioni interne (A - B - C) Internal dimensions (A - B - C) Dimensions internes (A - B - C)	64 x 80 x 46	64 x 80 x 46	64 x 80 x 46	64 x 80 x 46	64 x 80 x 46	64 x 80 x 46
Codice Code Code	1402.00.00	1402.01.01	1492	1492.UK	1401.79	
Dimensioni interne (A - B - C) Internal dimensions (A - B - C) Dimensions internes (A - B - C)	64 x 80 x 46	64 x 80 x 46	64 x 80 x 46	64 x 80 x 46	64 x 80 x 46	



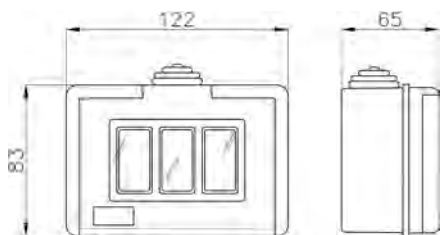
Codice Code Code	1405	1405.B
Dimensioni interne (A - B - C) Internal dimensions (A - B - C) Dimensions internes (A - B - C)	132 x 84 x 54	132 x 84 x 54

INVOLUCRI STAGNI E PROTETTI

Schede Tecniche

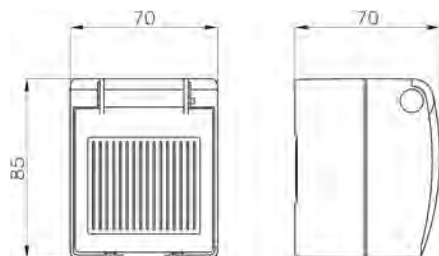


Codice Code Code	1551	1552	1592	1592.UK	1592.FR	1500	1501
Dimensioni interne (A - B - C) Internal dimensions (A - B - C) Dimensions internes (A - B - C)	66 x 82 x 57	66 x 82 x 57	66 x 82 x 57	66 x 82 x 57	66 x 82 x 57	66 x 82 x 57	66 x 82 x 57
Codice Code Code	1502	1501.00	1501.01	1501.02	1502.00.00	1502.01.01	
Dimensioni interne (A - B - C) Internal dimensions (A - B - C) Dimensions internes (A - B - C)	66 x 82 x 57	66 x 82 x 57	66 x 82 x 57	66 x 82 x 57	66 x 82 x 57	66 x 82 x 57	

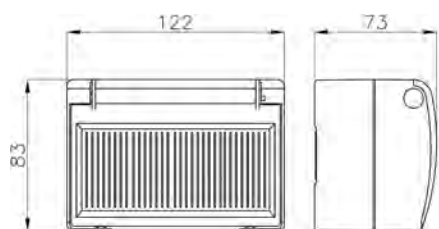


Codice Code Code	1503	1503.A	1503.B	1503.00.00.00	1503.01.01.01.01	1593	1593.D
Dimensioni interne (A - B - C) Internal dimensions (A - B - C) Dimensions internes (A - B - C)	122 x 83 x 65	122 x 83 x 65	122 x 83 x 65	122 x 83 x 65	122 x 83 x 65	122 x 83 x 65	122 x 83 x 65

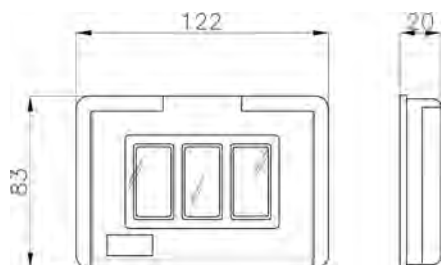
Living with More



Codice Code Code	1561	1562	1561.00	1561.01	1561.02	1562.00.00	1562.01.01
Dimensioni interne (A - B - C) Internal dimensions (A - B - C) Dimensions internes (A - B - C)	70 x 85 x 70	70 x 85 x 70	70 x 85 x 70	70 x 85 x 70	70 x 85 x 70	70 x 85 x 70	70 x 85 x 70



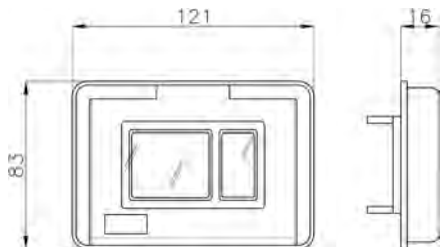
Codice Code Code	1563	1563.00.00.00	1563.01.01.01.01
Dimensioni interne (A - B - C) Internal dimensions (A - B - C) Dimensions internes (A - B - C)	122 x 83 x 73	122 x 83 x 73	122 x 83 x 73



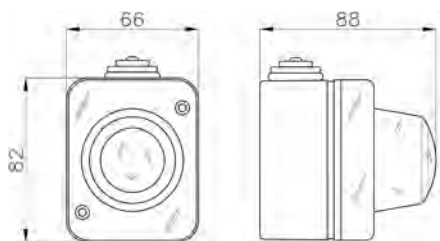
Codice Code Code	1733.A	1733.B	1733.G
Dimensioni interne (A - B - C) Internal dimensions (A - B - C) Dimensions internes (A - B - C)	122 x 83 x 20	122 x 83 x 20	122 x 83 x 20

INVOLUCRI STAGNI E PROTETTI

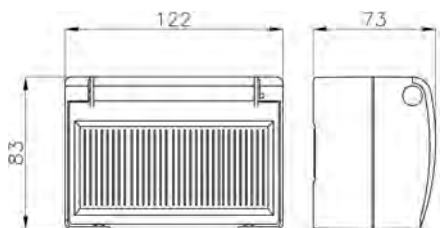
Schede Tecniche



Codice Code Code	1793.G	1793.B	1793.D.A	1793.D.B	1793.D.G	1793.I.G	1793.DS.G
Dimensioni interne (A - B - C) Internal dimensions (A - B - C) Dimensions internes (A - B - C)	121 x 83 x 16	121 x 83 x 16	121 x 83 x 16	121 x 83 x 16	121 x 83 x 16	121 x 83 x 16	121 x 83 x 16

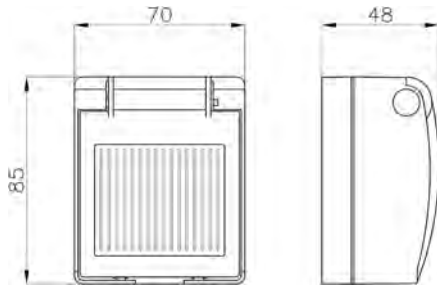


Codice Code Code	1580.R	1580.V	1580.O	1580.T
Dimensioni interne (A - B - C) Internal dimensions (A - B - C) Dimensions internes (A - B - C)	66 x 82 x 88	66 x 82 x 88	66 x 82 x 88	66 x 82 x 88

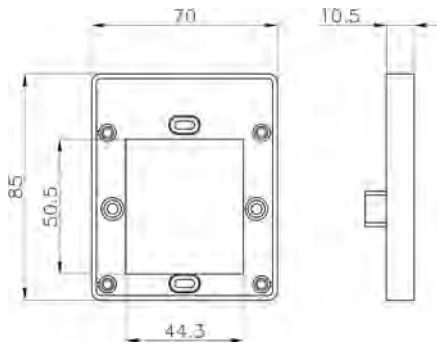


Codice Code Code	1763	1763.B	1763.A	1763.A.B	1733	1733.B
Dimensioni interne (A - B - C) Internal dimensions (A - B - C) Dimensions internes (A - B - C)	122 x 83 x 30	122 x 83 x 30	122 x 83 x 30	122 x 83 x 30	122 x 83 x 30	122 x 83 x 30

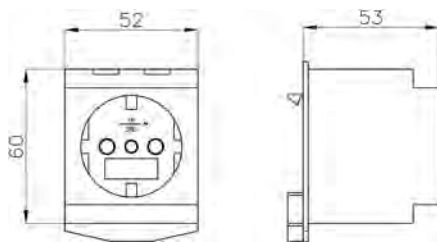
Living with More



Codice Code Code	1761	1762	1761.B	1762.B	1762.A	1762.A.B
Dimensioni interne (A - B - C) Internal dimensions (A - B - C) Dimensions internes (A - B - C)	70 x 85 x 48	70 x 85 x 48	70 x 85 x 48	70 x 85 x 48	70 x 85 x 48	70 x 85 x 48



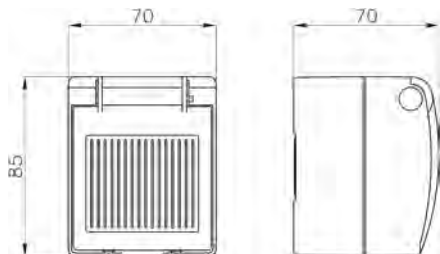
Codice Code Code	1760.CG	1760.CG.B
Dimensioni interne (A - B - C) Internal dimensions (A - B - C) Dimensions internes (A - B - C)	70 x 85 x 10,5	70 x 85 x 10,5



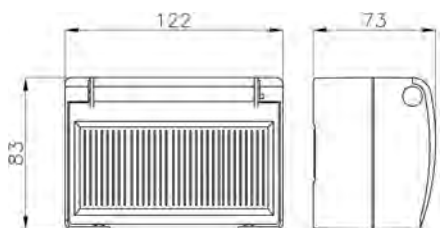
Codice Code Code	1412.D.V
Dimensioni interne (A - B - C) Internal dimensions (A - B - C) Dimensions internes (A - B - C)	52 x 60 x 53

INVOLUCRI STAGNI E PROTETTI

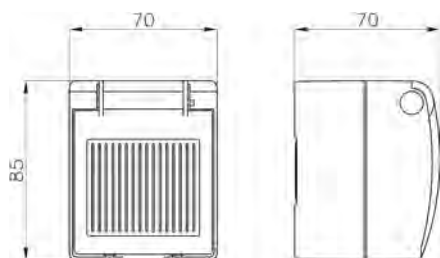
Schede Tecniche



Codice Code Code	1562.A	1562.V	1562.A.00	1562.A.01	1562.A.00.00
Dimensioni interne (A - B - C) Internal dimensions (A - B - C) Dimensions internes (A - B - C)	70 x 85 x 70	70 x 85 x 70	70 x 85 x 70	70 x 85 x 70	70 x 85 x 70

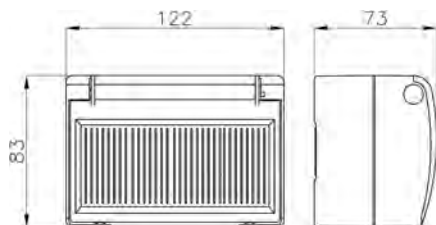


Codice Code Code	1563.A.00.00.00
Dimensioni interne (A - B - C) Internal dimensions (A - B - C) Dimensions internes (A - B - C)	122 x 83 x 73

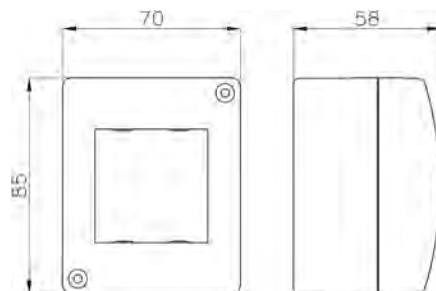


Codice Code Code	1570	1570.01	1570.I	1570.D	1570.UK
Dimensioni interne (A - B - C) Internal dimensions (A - B - C) Dimensions internes (A - B - C)	70 x 85 x 70	70 x 85 x 70	70 x 85 x 70	70 x 85 x 70	70 x 85 x 70

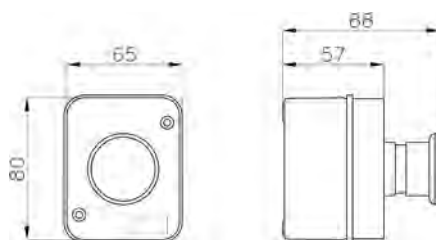
Living with More




Codice Code Code	1573	1573.12.UK
Dimensioni interne (A - B - C) Internal dimensions (A - B - C) Dimensions internes (A - B - C)	122 x 83 x 73	122 x 83 x 73



Codice Code Code	1470	1470.B	1470.00	1470.00.00	1470.I	1470.D	1470.UK
Dimensioni interne (A - B - C) Internal dimensions (A - B - C) Dimensions internes (A - B - C)	70 x 85 x 58	70 x 85 x 58	70 x 85 x 58	70 x 85 x 58	70 x 85 x 58	70 x 85 x 58	70 x 85 x 58



Codice Code Code	1560.E
Dimensioni interne (A - B - C) Internal dimensions (A - B - C) Dimensions internes (A - B - C)	65 x 80 x 88




Living with More

La serie di placche Domus offre un mélange di forme delicatamente squadrate che rendono ogni punto luce unico.

Disponibili nelle versioni a 2 fori per scatola rotonda, 2- 4 -6 fori per scatola quadra o tonda Ø 65 mm o a 3/4/6 fori per scatola rettangolare.

Tecnopolimeri o metallo, con colori e finiture per soddisfare il vostro gusto di arredare.

Disponibile anche la versione Domus Legno realizzata con essenze pregiate non a rischio deforestazione che riscaldano con la propria calda materia la vostra casa.



Domus range cover plates offer a mélange of delicately square-shaped products, making each spot lighting unique. Available with 2 places for round box, 2-4-6 places for square or round box Ø 65mm or 3-4-6 places for rectangular box.

In technopolymers or metal, with different colours and finishes to always meet your taste for design.

Wooden version is also available. Made with precious woods in conformance with the sustainable forestry practices, it makes your house warm.

La gamme de plaques Domus nous offre un mélange de formes délicatement carrées qui font de chaque point lumineux un coin unique.

Disponibles dans les versions à 2 places pour boîte ronde, 2-4-6 places pour boîte carré ou ronde Ø 65mm ou à 3-4-6 places pour boîte rectangulaire.

En technopolymères ou en métal, avec des différentes couleurs et finissages pour satisfaire votre goût pour le décor.

Disponible aussi en version bois, réalisée avec d'essences précieuses, pas au risque de déforestation, qui vont raviver votre maison avec leur matière chaude.



Living with More

PLACCHE SERIE DOMUS IN TECNOPOLIMERI O METALLO - FISSAGGIO A SCATTO

Technopolymers or Metal Domus range cover plates – Snap fit

Plâques gamme Domus en metal ou technopolymères - Fixation par encliquetage

PLACCHE SERIE DOMUS - PER SCATOLE RETTANGOLARE STANDARD ITALIANO - MONTANO SU SUPPORTI SERIE ONDA - AQUA - ARC

Domus range cover plates for Italian Standard rectangular boxes - Suitable for Onda – Aqua – Arc ranges support frames

Plâques gamme Domus pour boîtes rectangulaires Standard Italien - Compatibles avec les supports gammes Onda – Aqua - Arc

	Codice - Code - Code		Colore - Color - Couleur	Finitura - Material - Matériel
3 Posti - 3P - 3P	4 Posti - 4P - 4P	6 Posti - 6P - 6P		
7743.T.B	7744.T.B	-	Bianco - White - Blanc RAL 9010	Tecnopolimeri Technopolymers Technopolymères
7743.T.BS	7744.T.BS	-	Blu scuro - Dark blue - Bleu foncé	
7743.T.BX	7744.T.BX	-	Bordeaux - Bordeaux - Bordeaux	
7743.T.CM	7744.T.CM	-	Crema - Cream - Crème RAL 7035	
7743.T.NL	7744.T.NL	-	Nero lucido - Glossy black - Noire brillant	
7743.T.VS	7744.T.VS	-	Verde salvia - Sage green - Vert cendré	
7753.V.AL	7754.V.AL	7756.V.AL	Alluminio satinato - Matt aluminium - Aluminium mat	Metallo verniciato Varnished metal Métal laqué
7753.V.AV	7754.V.AV	7756.V.AV	Avorio cangiante - Shimmering ivory - Ivoire irisé	
7753.V.BS	7754.V.BS	7756.V.BS	Bronzo satinato - Matt bronze - Bronze mat	
7753.V.BV	7754.V.BV	7756.V.BV	Bluvio - Violet & Blue - Bleu violet	
7753.G.AS	7754.G.AS	7756.G.AS	Acciaio satinato - Matt steel - Acier mat	Metallo spazzolato Brushed metal Métal brossé
7753.G.OS	7754.G.OS	7756.G.OS	Oro satinato - Matt gold - Or mat	
7753.M.LC	7754.M.LC	7756.M.LC	Legno ciliegio - Cherry wood - Bois de cerisier	Metallo decorato legno Wooden metal Métal décoré bois



7743.T.B



7743.T.BS



7743.T.BX



7753.V.AL



7753.V.BS



7753.G.AS



7753.G.OS



PLACCHE SERIE DOMUS PER SCATOLA TONDA E STANDARD INTERNAZIONALI – TECNOPOLIMERI E METALLO – FISSAGGIO A SCATTO

Domus cover plates for round box and international standard - ABS or painted metal - Click fixing

Plaque gamme Domus pour boîte ronde et standard internationale - Technopolymère ou métal - Fixation à enclenchement

PLACCHE SERIE DOMUS - PER SCATOLA TONDA O QUADRATA - MONTANO SU SUPPORTI ART. 7422 SERIE UNICA - PER APPARECCHI SERIE ONDA - AQUA - ARIA

Cover plates for round or square box on grid art. 7422 UNICA range - For modular devices Onda - Aqua - Aria ranges

Plaques boîte ronde ou carré pour supports art. 7422 série UNICA - Pour appareils gammes Onda - Aqua - Aria


	Codice - Code - Code		Colore - Color - Couleur	Finitura - Material - Matériel
3 Posti - 3P - 3P	4 Posti - 4P - 4P	6 Posti - 6P - 6P		
7442.1.T.B	7442.2.T.B	7442.3.T.B	Bianco - White - Blanc RAL 9010	Tecnopolimeri Technopolymers Technopolymères
7442.1.T.BS	7442.2.T.BS	7442.3.T.BS	Blu stellato - Starry blue - Bleu étoilé	
7442.1.T.BX	7442.2.T.BX	7442.3.T.BX	Bordeaux - Bordeaux - Bordeaux	
7442.1.T.GG	7442.2.T.GG	7442.3.T.GG	Grigio glitter - Glitter grey - Gris glitter	
7442.1.T.N	7442.2.T.N	7442.3.T.N	Nero Flash - Black - Noire	
7442.1.T.V	7442.2.T.V	7442.3.T.V	Verde giada - Green jade - Vert jade	
7442.1.TG.AL	7442.2.TG.AL	7442.3.TG.AL	Alluminio - Aluminium - Aluminium	Tecnopolimeri verniciati Varnished technopolymers Technopolymères laqués
7442.1.TG.H	7442.2.TG.H	7442.3.TG.H	Titanio - Titanium - Titane	
7442.1.TG.OS	7442.2.TG.OS	7442.3.TG.OS	Oro satinato - Satin gold - Or mat	
7442.1.TG.RA	7442.2.TG.RA	7442.3.TG.RA	Rame - Copper - Cuivre	
7442.1.TVG.CR	7442.2.TVG.CR	7442.3.TVG.CR	Cromo - Chrome - Chrome	Tecnopolimeri galvanizzati Galvanized technopolymers Technopolymères galvanisés
7442.1.TVG.OR	7442.2.TVG.OR	7442.3.TVG.OR	Oro zecchino - Pure gold - Or pure	
7442.1.L.CI	7442.2.L.CI	7442.3.L.CI	Ciliegio massello - Solid cherry wood - Cerisier massif	Legno massello Solid wood Bois massif
7442.1.L.N	7442.2.L.N	7442.3.L.N	Noce nazionale - Walnut - Noyer	
7442.1.L.RB	7442.2.L.RB	7442.3.L.RB	Rovere sbiancato - Bleached oak - Chêne	
7442.1.L.RM	7442.2.L.RM	7442.3.L.RM	Rovere moro - Dark oak - Chêne foncé	
7442.1.G.AS	-	-	Acciaio satinato - Satin steel - Acier satiné	Metallo galvanizzato Galvanized metal Métal galvanisé
7442.1.G.OR	-	-	Oro zecchino - Pure gold - Or pure	
7442.1.G.OS	-	-	Oro satinato - Satin gold - Or mat	
7442.1.M.LN	-	-	Legno noce - Walnut - Noyer	Metallo decorato legno Wooden metal Métal décoré bois
7442.1.M.LO	-	-	Olmo - Elm - Orme	
7442.1.M.LR	-	-	Legno radica - Briar root - Ronce de bois	



7442.1.T.B



7442.2.TG.OS



7442.3.TG.AL



7442.1.G.OS



PLACCHE SERIE DOMUS LEGNO - ESSENZA NATURALE LEGNO MASSELLO - FISSAGGIO A SCATTO

Wooden Domus range cover plates – Natural solid wood- Snap fit

Plâques gamme Domus en bois - Bois massif naturel- Fixation par encliquetage

PLACCHE SERIE DOMUS LEGNO - ESSENZA NATURALE LEGNO MASSELLO - FISSAGGIO A SCATTO

Wooden Domus range cover plates – Natural solid wood- Snap fit

Plâques gamme Domus en bois - Bois massif naturel- Fixation par encliquetage

	Codice - Code - Code			Colore - Color - Couleur	Finitura - Material - Matériel
3 Posti - 3P - 3P	4 Posti - 4P - 4P	6 Posti - 6P - 6P			
7753.L.RB	7754.L.RB	7756.L.RB	Rovere sbiancato - Bleached oak - <i>Chêne chaulé</i>	Legno massello Solid wood <i>Bois massif</i>	
7753.L.CI	7754.L.CI	7756.L.CI	Ciliegio massello - Solid cherry wood - <i>Cerisier massif</i>		
7753.L.N	7754.L.N	7756.L.N	Noce nazionale - Walnut - <i>Noyer</i>		
7753.L.RM	7754.L.RM	7756.L.RM	Rovere moro - Dark oak - <i>Chêne foncé</i>		



7753.L.RB



7753.L.CI



7753.L.N



7753.L.RM





Living with More

Morbide forme arrotondate per la serie di placche Millennium, che seguono il profilo del vostro punto luce di puro design.

Disponibili nella versioni per scatola rettangolare 3-4-6 posti.

Tecnopolimeri o metallo per soddisfare ogni esigenza di arredo.

Soft rounded shapes are those of Millennium range cover plates, following the outlines of your pure design spot lighting.

Available for 3-4-6 places rectangular box.

Technopolymers or metal, to meet every design need.

Des formes douces et carées pour les plaques gamme Millennium qui suivent la silhouette de votre point lumineux d'un décor pur.

Disponibles dans les versions à 3-4-6 pour boîte rectangulaire. En tecnopolymères ou en métal, pour satisfaire chaque exigence du décor.



Living with More

PLACCHE SERIE MILLENNIUM - TECNOPOLIMERI O METALLO - FISSAGGIO A SCATTO

Technopolymers or metal Millennium range cover plates- Snap fit

Plâques gamme Millennium en metal ou technopolymères - Fixation par encliquetage

PLACCHE SERIE MILLENNIUM PER SCATOLE RETTANGOLARE STANDARD ITALIANO - MONTANO SU SUPPORTI SERIE ONDA - AQUA - ARC

Millennium range cover plates for Italian Standard rectangular boxes - Suitable for Onda - Aqua - Arc ranges support frames

Plâques gamme Millennium pour boîtes rectangulaires Standard Italien - Compatibles avec les supports gammes Onda - Aqua - Arc

Codice - Code - Code			Colore - Colour - Couleur	Finitura - Material - Matériel
3 Posti / 3P	4 Posti / 4P	6 Posti / 6P		
7843.T.A	7844.T.A	7843.T.A	Avorio - Ivory - Ivoire RAL 9001	Tecnopolimeri Technopolymers Technopolymères
7843.T.B	7844.T.B	7843.T.B	Bianco - White - Blanc RAL 9010	
7843.T.BS	7844.T.BS	7846.T.BS	Blu stellato - Starry blue - Bleu étoilé	
7843.T.BO	7844.T.BO	7846.T.BO	Bianco Opale - Opaline white - Blanc opaline	
7843.T.BX	7844.T.BX	7846.T.BX	Bordeaux	
7843.T.C	7844.T.C	7846.T.C	Cacao	
7843.T.CA	7844.T.CA	7846.T.CA	Cannella - Cinnammon - Cannelle	
7843.T.GG	7844.T.GG	7846.T.GG	Grigio glitter - Glitter grey - Gris glitter	
7843.T.N	7844.T.N	7846.T.N	Nero Flash - Flash black - Noire flash	
7843.T.TS	7844.T.TS	7846.T.TS	Terra di siena - Sienna - Terre de Sienne	
7843.TG.AL	7844.TG.AL	7846.TG.AL	Alluminio satinato - Matt aluminium - Aluminium mat	Tecnopolimeri verniciati Varnished technopolymers Technopolymères laqués
7843.TG.OS	7844.TG.OS	7846.TG.OS	Oro satinato - Matt gold - Or mat	
7843.TG.RA	7844.TG.RA	7846.TG.RA	Rame satinato - Matt copper - Cuivre mat	
7843.TM.AS	7844.TM.AS	7846.TM.AS	Acciaio satinato - Matt steel - Acier mat	Tecnopolimeri decorato Decorated technopolymers Technopolymères décorés
7843.TM.OS	7844.TM.OS	7846.TM.OS	Oro satinato - Matt gold - Or mat	
7843.TM.CO	7844.TM.CO	7846.TM.CO	Carbonio - Carbon - Carbone	
7843.TM.LO	7844.TM.LO	7846.TM.LO	Legno radica olmo - Briar-root elm - Loupe orme	
7843.TM.LR	7844.TM.LR	7846.TM.LR	Legno radica - Briar root - Loupe	
7843.TM.RB	7844.TM.RB	7846.TM.RB	Legno rovere sbiancato - Bleached oak wood - Bois de chêne chaulé	
7843.TM.W	7844.TM.W	7846.TM.W	Legno wengè - Wengè wood - Bois wengè	
7853.V.BZ	7854.V.BZ	7856.V.BZ	Bronzo - Bronze - Bronze	Metallo verniciato Varnished metal Métal laqué
7853.V.CF	7854.V.CF	7856.V.CF	Canna di fucile - Gun-metal grey - Gris foncé	
7853.V.CZ	7854.V.CZ	7856.V.CZ	Carta da Zucchero - Avio - Bleu azur	
7853.G.AS	7854.G.AS	7856.G.AS	Acciaio satinato - Matt steel - Acier mat	Metallo spazzolato Brushed metal Métal brossé
7853.G.OS	7854.G.OS	7856.G.OS	Oro satinato - Matt gold - Or mat	




7843.T.BS



7843.TG.AL



7843.TM.AS



7853.V.CZ



7853.G.AS



	Codice - Code - Code		Colore - Colour - Couleur	Finitura - Material - Matériel
3 Posti / 3P	4 Posti / 4P	6 Posti / 6P		
7853.G.CR	7854.G.CR	7856.G.CR	Cromo - Chrome - <i>Chrome</i>	Metallo galvanizzato Galvanized metal <i>Métal galvanisé</i>
7853.G.NI	7854.G.NI	7856.G.NI	Nichel fumè - Tinted nickel - <i>Nickel fumé</i>	
7853.G.OR	7854.G.OR	7856.G.OR	Oro zecchino - Pure gold - <i>Or pure</i>	
7853.S.AM	7854.S.AM	7856.S.AM	Acquamarina soft - Light aquamarine - <i>Blue-vert</i>	Metallo verniciato Varnished metal <i>Métal laqué</i>
7853.S.PN	7854.S.PN	7856.S.PN	Pietra naturale soft - Soft natural stone - <i>Pierre naturelle soft</i>	
7853.S.LV	7854.S.LV	7856.S.LV	Lava soft - Soft lava - <i>Lave soft</i>	
7853.M.LR	7854.M.LR	7856.M.LR	Legno radica - Briar root - <i>Loupe</i>	Metallo decorato legno Wooden metal <i>Métal décoré bois</i>
7853.M.LN	7854.M.LN	7856.M.LN	Legno noce - Walnut wood - <i>Bois de noyer</i>	
7853.M.LO	7854.M.LO	7856.M.LO	Legno radica olmo - Briar-root elm - <i>Loupe orme</i>	



7854.G.NI



7854.S.LV



7854.M.LR





Living with More

Gli involucri e le scatole da parete per minicanalina sono realizzate in tecnopolimeri ad alta resistenza. Colore standard avorio RAL 9001 per armonizzarsi in ogni impianto, anche il più semplice. Sono disponibili anche forniti di modulari per una offerta completa di qualità. Ottima resistenza agli agenti atmosferici e chimici. Protezione contro la scossa elettrica. Viti automordenti zincate e tropicalizzate. Aggancio per serie modulare Venus e similari.

Mini-trunking empty enclosures and surface mounting boxes are made of thermoresistant technopolymers. Ivory RAL 9001 standard colour, matches with every installation, even the simplest. Modules equipped versions are also available to guarantee a complete offer. High resistance to chemicals and weatherings. Electric shock protected. Zinc-coated self-tapping and tropicalized screws. Can be joined to Venus and similar modular ranges.

Les boîtiers pour moulure et pour montage en saillie sont fabriqués en technopolymères thermorésistants. La couleur standard ivoire RAL 9001 lui rend apte pour chaque ambiance, même le plus simple. Aussi disponibles avec modules, pour une offre complète et de qualité. Forte résistance aux agents atmosphériques et chimiques. Protection contre le choc électrique. Vis autotaraudeuses, en acier zingué et tropicalisés. Apte pour le montage sur la gamme Venus et similaires.



Mini-trunking enclosures
Bôîtiers pour moulure



Living with More

INVOLUCRI PER MINICANALINA

IP30

INVOLUCRI PER MINICANALINA - AGGANCIO SERIE VENUS E SIMILARI





Mini-trunking enclosures - Can be joined to Venus range and similars

Boîtiers pour moulure - À brancher avec la gamme Venus et similaires

INVOLUCRI PER MINICANALINA VUOTI CON AGGANCIO SERIE VENUS E SIMILARI

Mini-trunking enclosures - Can be joined to Venus range and similars






Boîtiers pour moulure - À brancher avec la gamme Venus et similaires

					
Codice Code Code	1420	1421	1422	1423	
Descrizione Description Description	Derivazione Junction box Boîte de dérivation	Portafrutti - 1P 1 gang box Boîte porte-éléments -1P	Portafrutti - 2P 2 gang box Boîte porte-éléments -2P	Portafrutti - 3P 3 gang box Boîte porte-éléments -3P	
Colore Colour Couleur	Avorio RAL 9001 Ivory RAL 9001 Ivoire RAL 9001	Avorio RAL 9001 Ivory RAL 9001 Ivoire RAL 9001	Avorio RAL 9001 Ivory RAL 9001 Ivoire RAL 9001	Avorio RAL 9001 Ivory RAL 9001 Ivoire RAL 9001	

INVOLUCRI PER MINICANALINA COMPLETI DI APPARECCHI SERIE VENUS

Assembled mini-trunking units – equipped with Venus range devices

Boîtiers pour moulure complets avec appareillages gamme Venus et similaires

					
Codice Code Code	1421.00	1421.01	1421.02	1422.00.00	1423.00.00.00
Descrizione Description Description	Interruttore Switch Interrupteur	Deviatore Single pole two way switch Va-et-vient	Pulsante Push-button Bouton poussoir	Doppio interruttore Double switch Double interrupteur	Triplo interruttore Triple switch Triple interrupteur
Colore Colour Couleur	Avorio RAL 9001 Ivory RAL 9001 Ivoire RAL 9001	Avorio RAL 9001 Ivory RAL 9001 Ivoire RAL 9001	Avorio RAL 9001 Ivory RAL 9001 Ivoire RAL 9001	Avorio RAL 9001 Ivory RAL 9001 Ivoire RAL 9001	Avorio RAL 9001 Ivory RAL 9001 Ivoire RAL 9001

Altri apparecchi a richiesta (vedere serie Venus)
More devices upon request (please refer to Venus range)
D'autres appareils sur demande (voir série Venus)

Adatti solo per il montaggio su superfici piene ed isolanti
Can be mounted on solid and insulated surfaces only
Aptes seulement pour le montage sur surface lisse et isolé

Living with More






IP30

INVOLUCRI PER MINICANALINA

Mini-trunking enclosures
Boîtiers pour moulure

INVOLUCRI PER MINICANALINA

Mini-trunking enclosures
Boîtiers pour moulure

					
Codice Code Code	1428	1428.4	1428.6	1428.C5	1428.C6
Descrizione Description Description	Adattatore connettori RJ45 keystone Connector adaptor Adaptateur connecteurs	Presa RJ 11 telefonica 4 contatti RJ 11 telephone socket 4 contacts Prise telephone RJ11 4 contacts	Presa RJ 12 telefonica 6 contatti RJ 12 telephone socket 6 contacts Prise telephone RJ12 6 contacts	Presa dati RJ 45 categoria 5 RJ45 cat. 5 data socket Prise data RJ45 cat. 5	Presa dati RJ 45 categoria 6 RJ45 cat. 6 data socket Prise data RJ45 cat. 6
Colore Colour Couleur	Avorio RAL 9001 Ivory RAL 9001 Ivoire RAL 9001	Avorio RAL 9001 Ivory RAL 9001 Ivoire RAL 9001	Avorio RAL 9001 Ivory RAL 9001 Ivoire RAL 9001	Avorio RAL 9001 Ivory RAL 9001 Ivoire RAL 9001	Avorio RAL 9001 Ivory RAL 9001 Ivoire RAL 9001

IP20

INVOLUCRI PER MINICANALINA - PRESE PER MINICANALINA - PRESE DI SICUREZZA

Mini-trunking enclosures – Mini-trunking socket outlets -Shuttered sockets
Boîtiers pour moulure – Socles de prises pour moulures – Prises de sécurité

PRESE PER MINICANALINA - PRESE DI SICUREZZA

Mini-trunking socket outlets -Shuttered sockets
Socles de prises pour moulures – Prises de sécurité

					
Codice Code Code	1420.D	1420.FR	1420.UK		
Descrizione Description Description	Presa schuko Schuko socket Schuko socket	Presa francese French socket Prise française	Presa britannica British socket Prise anglaise		
Moduli Modules modules	2P 16A +T	2P 16A +T	2P 13A +T		
Colore Colour Couleur	Avorio RAL 9001 Ivory RAL 9001 Ivoire RAL 9001	Avorio RAL 9001 Ivory RAL 9001 Ivoire RAL 9001	Avorio RAL 9001 Ivory RAL 9001 Ivoire RAL 9001		

INVOLUCRI PER MINICANALINA

IP30

SCATOLE DA PARETE PER MINICANALINA

Surface mounting mini-trunking boxes
Boîtes pour moulure montage en saillie

SCATOLE DA PARETE PER SUPPORTI E PLACCHE SERIE UNICA DA 1/2 POSTI

Surface mounting boxes for support frames and cover plates 1/2P Unica range
Boîtes montage en saillie pour supports et plaques 1/2P gamme Unica

					
Codice Code Code	1722.R	1722.R.GG	1722.SH	1722.GG.SH	
Descrizione Description Description	Scatola 2 moduli 2P Wall box 2P Boîte	Scatola 2 moduli 2P Wall box 2P Boîte	Scatola 2 moduli per pareti leggere 2 P Wall box for light walls 2 P Boîte pour parois légères	Scatola 2 moduli per pareti leggere 2 P Wall box for light walls 2 P Boîte pour parois légères	
Colore Colour Couleur	Bianco RAL 9010 White RAL 9010 <input type="checkbox"/> Blanc RAL 9010	Grigio Glitter Grey Glitter <input checked="" type="checkbox"/> Gris Glitter	Bianco RAL 9010 White RAL 9010 <input type="checkbox"/> Blanc RAL 9010	Grigio Glitter Grey Glitter <input checked="" type="checkbox"/> Gris Glitter	

SCATOLE DA PARETE UNIVERSALI PER SUPPORTI E PLACCHE 3 P - STANDARD ITALIANO - FONDO COMPLETAMENTE APERTO

Universal surface mounting boxes for support frames and cover plates 3P - Italian standard - Open bottom
Boîtiers montage en saillie pour supports et plaques 3P- Standard italien - Plaque de fond ouverte

					
Codice Code Code	1723.A	1723.B	1723.G		
Descrizione Description Description	Scatola 3P fondo aperto 3P Wall box open bottom Boîte 3P fond ouvert	Scatola 3P fondo aperto 3P Wall box open bottom Boîte 3P fond ouvert	Scatola 3P fondo aperto 3P Wall box open bottom Boîte 3P fond ouvert		
Colore Colour Couleur	Avorio RAL 9001 <input checked="" type="checkbox"/> Ivory RAL 9001	Bianco RAL 9010 White RAL 9010 <input type="checkbox"/> Blanc RAL 9010	Grigio RAL 7035 <input checked="" type="checkbox"/> Grey RAL 7035 Gris RAL 7035		

Adatti solo per il montaggio su superfici piene ed isolanti

Can be mounted on solid and insulated surfaces only

Apres seulement pour le montage sur surface lisse et isolé

Living with More

IP30

SCATOLE DA PARETE PER MINICANALINA






Surface mounting mini-trunking boxes

Boîtes pour moulure montage en saillie

SCATOLE DA PARETE UNIVERSALI PER SUPPORTI E PLACCHE 3 P - STANDARD ITALIANO - FONDO COMPLETAMENTE CHIUSO

Universal surface mounting boxes for support frames and cover plates 3P - Italian standard - Blind bottom

Boîtes montage en saillie pour supports et plaques 3P - Standard italien - Plaque de fond plein

					
Codice Code Code	1723.FC.A	1723.FC.B	1723.FC.G		
Descrizione Description Description	3P Scatola con fondo chiuso 3P Wall box blind bottom Boîte 3P fond plein	3P Scatola con fondo chiuso 3P Wall box blind bottom Boîte 3P fond plein	3P Scatola con fondo chiuso 3P Wall box blind bottom Boîte 3P fond plein		
Colore Colour Couleur	Avorio RAL 9001  Ivory RAL 9001 Ivoire RAL 9001	Bianco RAL 9010  White RAL 9010 Blanc RAL 9010	Grigio RAL 7035  Grey RAL 7035 Gris RAL 7035		

COPERCHI PER SCATOLE DA PARETE E INCASSO 3 P CON VITI - STANDARD ITALIANO

Cover lids for 3 P surface and flush mounting boxes with screws - Italian standard

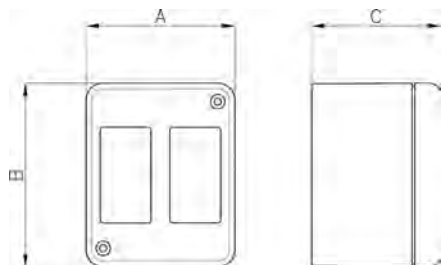
Couvercles pour boîtes 3 P en saillie et à encastrer avec vis - Standard italien

					
Codice Code Code	1753.A	1753.B	1753.G		
Descrizione Description Description	Coperchio per scatola - 3P con viti 3P Wall box lid with screws Couvercle pour boîte - 3P avec vis	Coperchio per scatola - 3P con viti 3P Wall box lid with screws Couvercle pour boîte - 3P avec vis	Coperchio per scatola - 3P con viti 3P Wall box lid with screws Couvercle pour boîte - 3P avec vis		
Colore Colour Couleur	Avorio RAL 9001  Ivory RAL 9001 Ivoire RAL 9001	Bianco RAL 9010  White RAL 9010 Blanc RAL 9010	Grigio RAL 7035  Grey RAL 7035 Gris RAL 7035		

Living with More

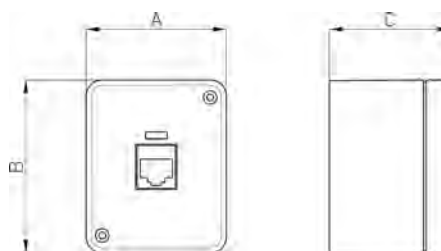
INVOLUCRI PER MINICANALINA

Schede Tecniche



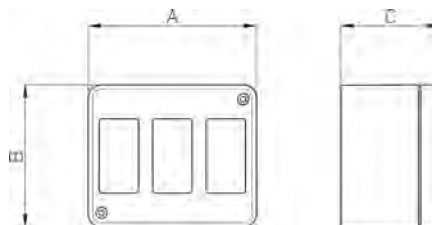
Codice Code Code	1420	1421	1422
Dimensioni interne (A - B - C) Internal dimensions (A - B - C) Dimensions internes (A - B - C)	52 x 64 x 45	52 x 64 x 45	52 x 64 x 45

Codice Code Code	1421.00	1421.01	1421.02	1422.00.00
Dimensioni interne (A - B - C) Internal dimensions (A - B - C) Dimensions internes (A - B - C)	52 x 64 x 45	52 x 64 x 45	52 x 64 x 45	52 x 64 x 45

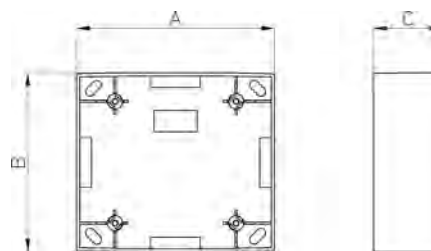


Codice Code Code	1428	1428.4	1428.6
Dimensioni interne (A - B - C) Internal dimensions (A - B - C) Dimensions internes (A - B - C)	52 x 64 x 45	52 x 64 x 45	52 x 64 x 45

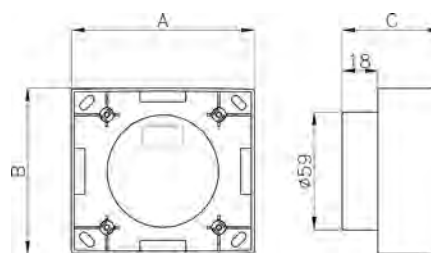
Codice Code Code	1428.C5	1428.C6
Dimensioni interne (A - B - C) Internal dimensions (A - B - C) Dimensions internes (A - B - C)	52 x 64 x 45	52 x 64 x 45



Codice Code Code	1423	1423.00.00.00
Dimensioni interne (A - B - C) Internal dimensions (A - B - C) Dimensions internes (A - B - C)	76 x 64 x 45	76 x 64 x 45



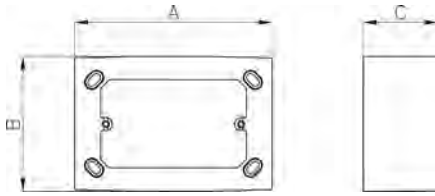
Codice Code Code	1722.R	1722.R.GG
Dimensioni interne (A - B - C) Internal dimensions (A - B - C) Dimensions internes (A - B - C)	92 x 83 x 32	92 x 83 x 32



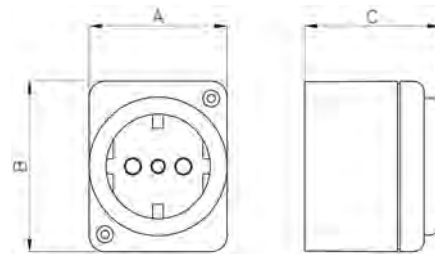
Codice Code Code	1722.SH	1722.SH.GG
Dimensioni interne (A - B - C) Internal dimensions (A - B - C) Dimensions internes (A - B - C)	92 x 83 x 50	92 x 83 x 50

Permette l'alloggio di prese trivalenti tramite foro diametro 60 nella parete leggera.

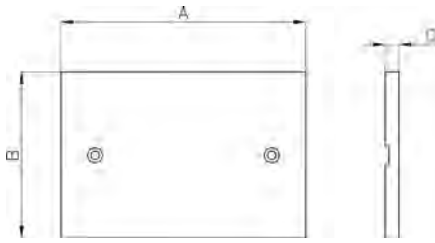
Living with More



Codice Code Code	1723.A	1723.B	1723.G
Dimensioni interne (A - B - C) Internal dimensions (A - B - C) Dimensions internes (A - B - C)	122 x 83 x 46	122 x 83 x 46	122 x 83 x 46

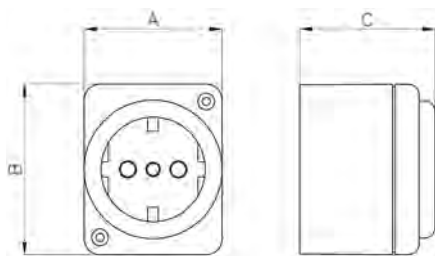


Codice Code Code	1723.FC.A	1723.FC.B	1723.FC.G
Dimensioni interne (A - B - C) Internal dimensions (A - B - C) Dimensions internes (A - B - C)	122 x 83 x 47	122 x 83 x 47	122 x 83 x 47

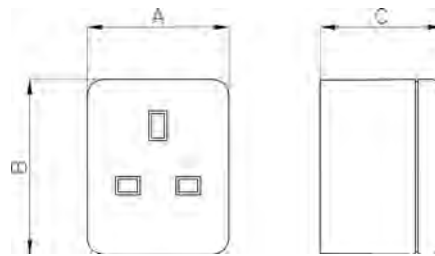


Codice Code Code	1753.A	1753.B	1753.G
Dimensioni interne (A - B - C) Internal dimensions (A - B - C) Dimensions internes (A - B - C)	115 x 78 x 7	115 x 78 x 7	115 x 78 x 7

IP20

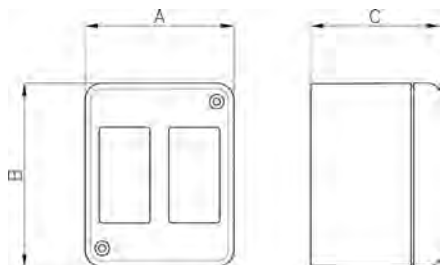


Codice Code Code	1420.D	1420.FR
Dimensioni interne (A - B - C) Internal dimensions (A - B - C) Dimensions internes (A - B - C)	52 x 64 x 45	52 x 64 x 45



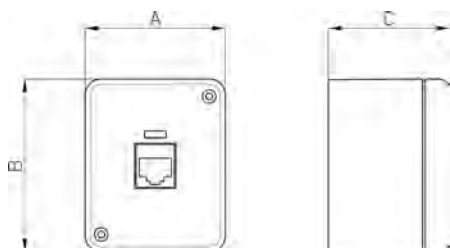
Codice Code Code	1420.UK
Dimensioni interne (A - B - C) Internal dimensions (A - B - C) Dimensions internes (A - B - C)	52 x 64 x 45

Schede Tecniche



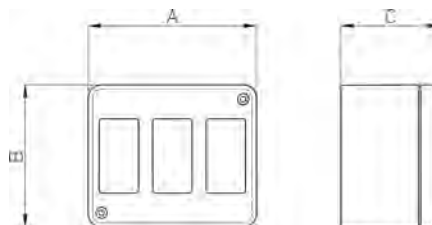
Codice Code Code	1420	1421	1422
Dimensioni interne (A - B - C) Internal dimensions (A - B - C) Dimensions internes (A - B - C)	52 x 64 x 45	52 x 64 x 45	52 x 64 x 45

Codice Code Code	1421.00	1421.01	1421.02	1422.00.00
Dimensioni interne (A - B - C) Internal dimensions (A - B - C) Dimensions internes (A - B - C)	52 x 64 x 45	52 x 64 x 45	52 x 64 x 45	52 x 64 x 45

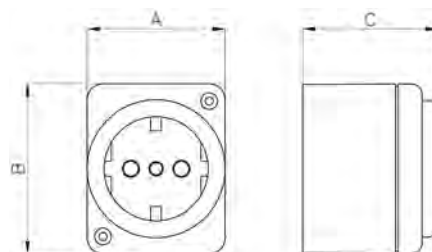


Codice Code Code	1428	1428.4	1428.6
Dimensioni interne (A - B - C) Internal dimensions (A - B - C) Dimensions internes (A - B - C)	52 x 64 x 45	52 x 64 x 45	52 x 64 x 45

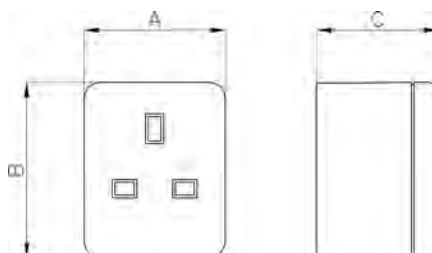
Codice Code Code	1428.C5	1428.C6
Dimensioni interne (A - B - C) Internal dimensions (A - B - C) Dimensions internes (A - B - C)	52 x 64 x 45	52 x 64 x 45



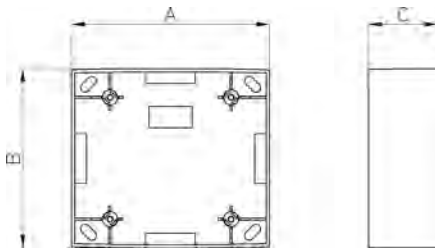
Codice Code Code	1423	1423.00.00.00
Dimensioni interne (A - B - C) Internal dimensions (A - B - C) Dimensions internes (A - B - C)	76 x 64 x 45	76 x 64 x 45



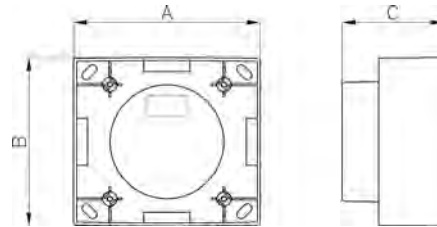
Codice Code Code	1420.D	1420.FR
Dimensioni interne (A - B - C) Internal dimensions (A - B - C) Dimensions internes (A - B - C)	52 x 64 x 45	52 x 64 x 45



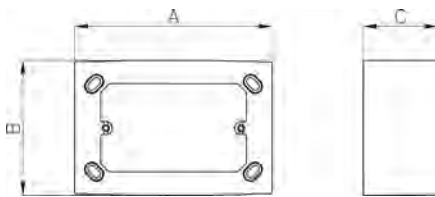
Codice Code Code	1420.UK
Dimensioni interne (A - B - C) Internal dimensions (A - B - C) Dimensions internes (A - B - C)	52 x 64 x 45



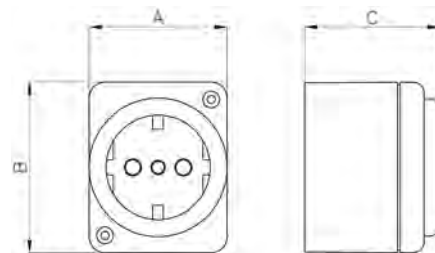
Codice Code Code	1722.R	1722.R.GG
Dimensioni interne (A - B - C) Internal dimensions (A - B - C) Dimensions internes (A - B - C)	92 x 83 x 32	92 x 83 x 32



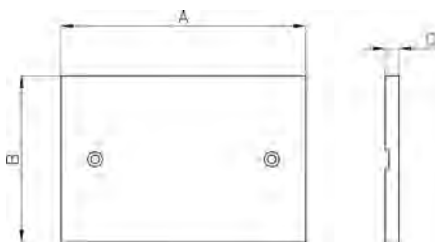
Codice Code Code	1722.SH	1722.SH.GG
Dimensioni interne (A - B - C) Internal dimensions (A - B - C) Dimensions internes (A - B - C)	92 x 83 x 50	92 x 83 x 50




Codice Code Code	1723.A	1723.B	1723.G
Dimensioni interne (A - B - C) Internal dimensions (A - B - C) Dimensions internes (A - B - C)	122 x 83 x 46	122 x 83 x 46	122 x 83 x 46



Codice Code Code	1723.A	1723.B	1723.G
Dimensioni interne (A - B - C) Internal dimensions (A - B - C) Dimensions internes (A - B - C)	122 x 83 x 47	122 x 83 x 47	122 x 83 x 47



Codice Code Code	1753.A	1753.B	1753.G
Dimensioni interne (A - B - C) Internal dimensions (A - B - C) Dimensions internes (A - B - C)	115 x 78 x 7	115 x 78 x 7	115 x 78 x 7




Living with More

Un arco che unisce al tocco dei tasti, un arcobaleno di colori e soluzioni per tutte le principali serie. Placche Classic, design semplice e senza tempo. Per tingere con armonia ogni ambiente. Disponibili nelle versioni a 2 fori per scatola rotonda e 3-4-6 posti per scatola rettangolare.

An arch as a connection between the buttons and the finger touch, a rainbow of colours and solutions for all main ranges. Classic cover plates, simple and timeless design. To paint with harmony every single environment. Available with 2 places for round box or 3-4-6 places for rectangular box.

Un arc qui unifie au touche des boutons, un arc-en-ciel de couleurs et solutions pour toutes les gammes principaux. Plaques Classic, design simple et intemporelle. Pour peindre chaque décor en harmonie. Disponible dans les versions à 2 places pour boîte ronde et 3-4-6 pour boîte rectangulaire.



Living with More

PLACCHE SERIE CLASSIC IN TECNOPOLIMERI O METALLO - FISSAGGIO A SCATTO

Technopolymers or metal Classic range cover plates – Snap fit

Plâques gamme Classic en metal ou technopolymères - Fixation par encliquetage

PLACCHE SERIE CLASSIC PER SCATOLE RETTANGOLARI STANDARD ITALIANO - MONTANO SU SUPPORTI SERIE ONDA - AQUA - ARC

Classic range cover plates for italian standard rectangular boxes - Suitable for Onda – Aqua – Arc ranges support frames

Plâques gamme Classic pour boîtes rectangulaires standard italien - Compatibles avec les supports gammes Onda – Aqua - Arc

Codice - Code - Code			Colore - Colour - Couleur	Finitura - Material - Matériel	
3 Posti / 3P	4 Posti / 4P	6 Posti / 6P			
7833.T.A	7834.T.A	7836.T.A	Avorio - Ivory - <i>Ivoire</i> RAL 9001	Tecnopolimeri Technopolymers <i>Technopolymères</i>	
7833.T.B	7834.T.B	7836.T.B	Bianco - White - <i>Blanc</i> RAL 9010		
7833.T.BS	7834.T.BS	7836.T.BS	Blu Scuro - Dark blue - <i>Bleu profonde</i>		
7833.T.F	7834.T.F	7836.T.F	Opale - Opaline - <i>Opaline</i>		
7833.T.G	7834.T.G	7836.T.G	Grigio - Grey - <i>Gris</i> RAL 7035		
7833.T.N	7834.T.N	7836.T.N	Nero Flash - Flash black - <i>Noir flash</i>		
7833.T.NL	7834.T.NL	7836.T.NL	Nero lucido - Glossy black - <i>Noir brilliant</i>		
7833.T.RF	7834.T.RF	7836.T.RF	Rosso Ferrari - Ferrari red - <i>Rouge Ferrari</i>		
7833.T.V	7834.T.V	7836.T.V	Verde giada - Jade green - <i>Vert giada</i>		
7833.TG.AL	7834.TG.AL	7836.TG.AL	Alluminio satinato - Matt aluminium - <i>Aluminium mat</i>	Tecnopolimeri verniciati Varnished technopolymers <i>Technopolymères laqués</i>	
7833.TG.OS	7834.TG.OS	7836.TG.OS	Oro satinato - Matt gold - <i>Or mat</i>		
7833.TG.RA	7834.TG.RA	7836.TG.RA	Rame satinato - Matt copper - <i>Cuivre mat</i>		
7833.TG.H	7834.TG.H	7836.TG.H	Titanio - Titanium - <i>Titane</i>		
7833.V.BZ	7834.V.BZ	7836.V.BZ	Bronzo - Bronze - <i>Bronze</i>	3 Posti / 3P Metallo verniciato Varnished metal <i>Métal laqué</i>	4-6 Posti / 4-6P Tecnopolimeri verniciati Varnished technopolymers <i>Technopolymères laqués</i>
7833.V.CZ	7834.V.CZ	7836.V.CZ	Carta da zucchero - Avio - <i>Bleu azur</i>		
7833.V.CF	7834.V.CF	7836.V.CF	Canna di fucile - Gun-metalgrey - <i>Gris foncé</i>		
7833.G.CR	7834.G.CR	7836.G.CR	Cromo - Chrome - <i>Chrome</i>	3 Posti / 3P Metallo galvanizzato Galvanized metal <i>Métal galvanisé</i>	4-6 Posti / 4-6P Tecnopolimeri galvanizzato Galvanized technopolymers <i>Technopolymères galvanisé</i>
7833.G.NI	7834.G.NI	7836.G.NI	Nichel fumè - Tinted nickel - <i>Nickel fumé</i>		
7833.G.OR	7834.G.OR	7836.G.OR	Oro zecchino - Pure gold - <i>Or pure</i>		
7833.G.OT	7834.G.OT	7836.G.OT	Ottone - Brass - <i>Laiton</i>		
7833.S.AM	7834.S.AM	7836.S.AM	Acquamarina soft - Light aquamarine - <i>Bleu-vert</i>	3 Posti / 3P Metallo vernice soft Soft varnished metal <i>Métal laqué soft</i>	4-6 Posti / 4-6P Tecnopolimeri verniciati Varnished technopolymers <i>Technopolymères laqués</i>
7833.S.PN	7834.S.PN	7836.S.PN	Pietra naturale soft - Soft natural stone - <i>Pierre naturelle soft</i>		
7833.S.LV	7834.S.LV	7836.S.LV	Lava soft - Soft lave - <i>Lave soft</i>		
7833.M.LR	7834.M.LR	7836.M.LR	Legno radica - Briar root - <i>Loupe</i>	3 Posti / 3P Metallo decorato legno Wooden decorated metal <i>Métal décoré bois</i>	4-6 Posti / 4-6P Tecnopolimeri decorato legno decorated metal technopolymers <i>Technopolymères décoré bois</i>
7833.M.LN	7834.M.LN	7836.M.LN	Legno noce - Walnut wood - <i>Bois de noyer</i>		
7833.M.LO	7834.M.LO	7836.M.LO	Radica olmo - Briar-root elm - <i>Loupe orme</i>		



7833.T.RF



7833.TG.OS



7833.V.CZ




7833.G.CR



7833.S.LV



7833.M.LR





Living with More

Semplici e lineari, le placche Club hanno un design unico e senza tempo.
Disponibili nelle versioni a 2 fori per scatola rotonda e 2-4-6 posti per scatola quadra o tonda Ø 65 mm.

Simple and linear, Club range cover plates show a unique and timeless design.
Available with 2 places for round box and 2-4-6 places for square or round box Ø 65mm.

*Simple et linéaires, les plaques gamme Club ont un design unique et intemporelle.
Disponibles dans les versions à 2 places pour boîte ronde et 3-4-6 pour boîte ronde Ø 65mm.*



Living with More

PLACCHE SERIE CLUB IN TECNOPOLIMERI

Club range technopolymers cover plates

Plâques gamme Club en technopolymères

PLACCHE SERIE CLUB PER SCATOLA TONDA O QUADRATA SU SUPPORTI ART. 7722 PER APPARECCHI SERIE ONDA - AQUA - ARIA / ART. 7821-22 PER APPARECCHI SERIE ARC

Club range cover plates for round or square boxes – with Art. 7722 support frames for Onda – Aqua – Aria ranges / Art. 7821 support frames for Arc range

Plâques gamme Club pour boîtes rondes ou carrées - avec supports Art. 7722 pour gammes Onda – Aqua – Aria/ Supports Art. 7821 pour gamme Arc

Codice - Code - Code			Colore - Colour - Couleur	Finitura - Material - Matériel
2 Posti / 2P	4 Posti / 4P	6 Posti / 6P		
7832.1.T.A	7832.2.T.A	7832.3.T.A	Avorio - Ivory - <i>Ivoire</i> RAL9001	Tecnopolimeri Technopolymers Technopolymères
7832.1.T.B	7832.2.T.B	7832.3.T.B	Bianco - White - <i>Blanc</i> RAL9010	
7832.1.T.BS	7832.2.T.BS	7832.3.T.BS	Blu Scuro - Dark blue - <i>Bleu profonde</i>	
7832.1.T.F	7832.2.T.F	7832.3.T.F	Opale - Opaline - <i>Opaline</i>	
7832.1.T.G	7832.2.T.G	7832.3.T.G	Grigio - Grey - <i>Gris</i> RAL7035	
7832.1.T.N	7832.2.T.N	7832.3.T.N	Nero Flash - Flash black - <i>Noir flash</i>	
7832.1.T.NL	7832.2.T.NL	7832.3.T.NL	Nero lucido - Glossy black - <i>Noir brilliant</i>	
7832.1.T.RF	7832.2.T.RF	7832.3.T.RF	Rosso Ferrari - Ferrari red - <i>Rouge Ferrari</i>	
7832.1.T.V	7832.2.T.V	7832.3.T.V	Verde giada - Jade green - <i>Vert jade</i>	
7832.1.TG.AL	7832.2.TG.AL	7832.3.TG.AL	Alluminio satinato - Matt aluminium - <i>Aluminium mat</i>	Tecnopolimeri verniciati Varnished technopolymers Technopolymères laqués
7832.1.TG.OS	7832.2.TG.OS	7832.3.TG.OS	Oro satinato - Matt gold - <i>Or mat</i>	
7832.1.TG.RA	7832.2.TG.RA	7832.3.TG.RA	Rame satinato - Matt copper - <i>Cuivre mat</i>	
7832.1.V.BZ	7832.2.V.BZ	7832.3.V.BZ	Bronzo - Bronze - <i>Bronze</i>	
7832.1.V.CZ	7832.2.V.CZ	7832.3.V.CZ	Carta da zucchero - Avio - <i>Bleu azur</i>	
7832.1.V.CF	7832.2.V.CF	7832.3.V.CF	Canna di fucile - Gun-metalgrey - <i>Gris foncé</i>	
7832.1.G.CR	7832.2.G.CR	7832.3.G.CR	Cromo - Chrome - <i>Chrome</i>	Tecnopolimeri galvanizzati Galvanized technopolymers Technopolymères galvanisés
7832.1.G.NI	7832.2.G.NI	7832.3.G.NI	Nichel fumè - Tinted nickel - <i>Nickel fumé</i>	
7832.1.G.OR	7832.2.G.OR	7832.3.G.OR	Oro zecchino - Pure gold - <i>Or pure</i>	
7832.1.S.AM	7832.2.S.AM	7832.3.S.AM	Acquamarina soft - Light aquamarine - <i>Bleu-vert</i>	Tecnopolimeri vernice soft Soft varnished technopolymers Technopolymères laqués soft
7832.1.S.PN	7832.2.S.PN	7832.3.S.PN	Pietra naturale soft - Soft natural stone - <i>Pierre naturelle soft</i>	
7832.1.S.LV	7832.2.S.LV	7832.3.S.LV	Lava soft - Soft lave - <i>Lave soft</i>	
7832.1.S.PE	7832.2.S.PE	7832.3.S.PE	Pergamena soft - Soft parchment - <i>Parchemin soft</i>	
7832.1.M.LR	7832.2.M.LR	7832.3.M.LR	Legno radica - Briar root - <i>Loupe</i>	Tecnopolimeri decorato legno Wooden decorated technopolymers Technopolymères décorés bois
7832.1.M.LN	7832.2.M.LN	7832.3.M.LN	Legno noce - Walnut wood - <i>Bois de noyer</i>	
7832.1.M.LO	7832.2.M.LO	7832.3.M.LO	Radica olmo - Briar-root elm - <i>Loupe orme</i>	



7832.1.T.V



7832.1.V.BZ



7832.1.G.CR




7832.1.S.PE



7832.1.M.LN





Living with More

Una serie dal design morbido e gradevole della base, armonizzato con i vetri di protezione e con gli accessori. Rapida installazione. Tutti i modelli sono infatti predisposti per ingresso rapido dei tubi di contenimento dei cavi di alimentazione senza utilizzo di pressacavi. Adatte per l'installazione sia in interni che per esterni grazie al grado di protezione IP44. Materiale plastico isolante e resistente in alcune versioni fino a 850°C.

Versione 1599 utilizzabile con lampade incandescenza fino a 100W e ENERGY SAVING fino a 26W (a seconda dei modelli dei produttori di lampade).

La plafoniera 1595 è dotata della pratica gabbia metallica a scatto per montaggio rapido, senza utilizzo di viti e utensili.

I modelli 1598 e 1599 sono caratterizzati dal vetro con fissaggio rapido a innesto con rotazione a 1/4 di giro. Versioni disponibili con portalampada B22.

A bulkheads range with a soft and pleasant design base, harmoniously combined with protecting windows and accessories.

Quick installation. All models are designed in such way that allows an easy and fast wiring, requiring no cable glands. Suitable for indoor as well as outdoor use. Protection degree IP44.

Insulating plastic material, resistant up to 850°C (according to the model).

Version 1599 is suitable for incandescent lamps up to 100W and ENERGY SAVING up to 26W (according to lamp producers' models).

1595 bulkhead is provided with a practical snap-in metallic protection guard for a quick installation, with no need of screws and tools.

1598 and 1599 glass models allow quick fixing thanks to the 1/4 turn-locking system.

B22 lampholder versions are available.

Une gamme de hublots dont le design doux et agréable de la base est harmonisé avec les verres de protection et les accessoires.

Installation rapide. Tous les modèles sont predisposés par un câblage aisé, sans nécessité de presse-cables

Les hublots Marlanvil peuvent être installés soit à l'intérieur que à l'extérieur. Degrés de protection IP44.

Matériel isolant plastique et résistant en quelques versions jusqu'à 850°C.

Version 1599 à utiliser avec lampes incandescence jusqu'à 100W et ENERGY SAVING jusqu'à 26W (selon les modèles des producteurs de lampes)


Le modèle 1595 avec sa cage de protection métallique à encliquetage, permet un assemblage rapide, sans nécessité de vis et outils.

Les modèles 1598 et 1599 sont caractérisés par un verre à fixation rapide avec système de rotation 1/4 de tour.

Versions disponibles avec douille B22.



Bulkheads
Hublots



Living with More

IP44

PLAFONIERE STAGNE CON DIFFUSORE IN VETRO TEMPERATO A CHIUSURA A SCATTO 1/4 DI GIRO







Bulkhead lights with tempered glass diffuser - 1/4 turn-locking system

Plafonniers étanches avec diffuseur en verre tempéré – Fixation avec système de rotation 1/4 de tour

PLAFONIERA CON VETRO - CHIUSURA 1/4 DI GIRO

Bulkhead light with glass - 1/4 turn locking system

Hublot en verre – Fixation avec système de rotation 1/4 de tour

					
Codice Code Code	1599	1599.E	1599.B22		
Lampade Lamp Lampe	Max 100 W incandescenza - Max L. 130 mm fluorescenti compatte integrate Incandescent Max 100 W - Max L. 130 mm integrated compact fluorescent Incandescence Max 100 W - Max L. 130 mm fluorescente compacte intégrée				
Colore Colour Couleur	Bianco RAL 9010 White RAL 9010 <input type="checkbox"/> Blanc RAL 9010	Bianco RAL 9010 White RAL 9010 <input type="checkbox"/> Blanc RAL 9010	Bianco RAL 9010 White RAL 9010 <input type="checkbox"/> Blanc RAL 9010		
Classe di isolamento Insulation class Classe d'isolation	2	2	2		
Attacco portalampada Lampholder Douille	E27	E27	B22		
Resistenza filo incandescente Glow wire test Essai au fil incandescent	GWT 850° C	GWT 650° C	GWT 850° C		
					
Codice Code Code	1599.N	1599.E.N	1599.B22.N		
Lampade Lamp Lampe	Max 100 W incandescenza - Max L. 130 mm fluorescenti compatte integrate Incandescent Max 100 W - Max L. 130 mm integrated compact fluorescent Incandescence Max 100 W - Max L. 130 mm fluorescente compacte intégrée				
Colore Colour Couleur	Nero Black <input checked="" type="checkbox"/> Noir	Nero Black <input checked="" type="checkbox"/> Noir	Nero Black <input checked="" type="checkbox"/> Noir		
Classe di isolamento Insulation class Classe d'isolation	2	2	2		
Attacco portalampada Lampholder Douille	E27	E27	B22		
Resistenza filo incandescente Glow wire test Essai au fil incandescent	GWT 850° C	GWT 650° C	GWT 850° C		

IP44
PLAFONIERE STAGNE CON DIFFUSORE IN VETRO TEMPERATO A CHIUSURA A SCATTO 1/4 DI GIRO


Bulkhead lights with tempered glass diffuser - 1/4 turn-locking system

Plafonniers étanches avec diffuseur en verre tempéré – Fixation avec système de rotation 1/4 de tour
PLAFONIERA CON GABBIA PLASTICA - VETRO CHIUSURA 1/4 DI GIRO

Bulkhead light with plastic – Glass protection guard 1/4 turn-locking system

Hublot avec cage protection en plastique ou verre - Fixation avec système de rotation 1/4 de tour

					
Codice Code Code	1599.GP	1599.GP.E	1599.B22.GP		
Lampade Lamp Lampe	Max 100 W incandescenza - Max L. 130 mm fluorescenti compatte integrate Incandescent Max 100 W - Max L. 130 mm integrated compact fluorescent Incandescence Max 100 W - Max L. 130 mm fluorescente compacte intégrée				
Colore Colour Couleur	Bianco RAL 9010 White RAL 9010 <input type="checkbox"/> Blanc RAL 9010	Bianco RAL 9010 White RAL 9010 <input type="checkbox"/> Blanc RAL 9010	Bianco RAL 9010 White RAL 9010 <input type="checkbox"/> Blanc RAL 9010		
Classe di isolamento Insulation class Classe d'isolation	2	2	2		
Attacco portalampada Lampholder Douille	E27	E27	B22		
Resistenza filo incandescente Glow wire test Essai au fil incandescent	GWT 850° C	GWT 650° C	GWT 850° C		

					
Codice Code Code	1599.GP.N	1599.GP.E.N	1599.B22.GP.N		
Lampade Lamp Lampe	Max 100 W incandescenza - Max L. 130 mm fluorescenti compatte integrate Incandescent Max 100 W - Max L. 130 mm integrated compact fluorescent Incandescence Max 100 W - Max L. 130 mm fluorescente compacte intégrée				
Colore Colour Couleur	Nero Black <input checked="" type="checkbox"/> Noir	Nero Black <input checked="" type="checkbox"/> Noir	Nero Black <input checked="" type="checkbox"/> Noir		
Classe di isolamento Insulation class Classe d'isolation	2	2	2		
Attacco portalampada Lampholder Douille	E27	E27	B22		
Resistenza filo incandescente Glow wire test Essai au fil incandescent	GWT 850° C	GWT 650° C	GWT 850° C		

IP44

PLAFONIERE STAGNE CON DIFFUSORE IN VETRO TEMPERATO A CHIUSURA A SCATTO 1/4 DI GIRO

Bulkhead lights with tempered glass diffuser - 1/4 turn-locking system

Plafonniers étanches avec diffuseur en verre tempéré – Fixation avec système de rotation 1/4 de tour

PLAFONIERA CON PARALUCE PLASTICA - VETRO CHIUSURA 1/4 DI GIRO

Glass bulkhead with plastic lamp-shade - 1/4 turn locking system

Hublot en verre avec écran en plastique - Rotation 1/4 de tour

					
Codice Code Code	1599.PA	1599.PA.E	1599.B22.PA		
Lampade Lamp Lampe	Max 100 W incandescenza - Max L. 130 mm fluorescenti compatte integrate Incandescent Max 100 W - Max L. 130 mm integrated compact fluorescent Incandescence Max 100 W - Max L. 130 mm fluorescente compacte intégrée				
Colore Colour Couleur	Bianco RAL 9010 White RAL 9010 <input type="checkbox"/> Blanc RAL 9010	Bianco RAL 9010 White RAL 9010 <input type="checkbox"/> Blanc RAL 9010	Bianco RAL 9010 White RAL 9010 <input type="checkbox"/> Blanc RAL 9010		
Classe di isolamento Insulation class Classe d'isolation	2	2	2		
Attacco portalampada Lampholder Douille	E27	E27	B22		
Resistenza filo incandescente Glow wire test Essai au fil incandescent	GWT 850° C	GWT 650° C	GWT 850° C		
					
Codice Code Code	1599.PA.N	1599.PA.E.N	1599.B22.PA.N		
Lampade Lamp Lampe	Max 100 W incandescenza - Max L. 130 mm fluorescenti compatte integrate Incandescent Max 100 W - Max L. 130 mm integrated compact fluorescent Incandescence Max 100 W - Max L. 130 mm fluorescente compacte intégrée				
Colore Colour Couleur	Nero Black <input checked="" type="checkbox"/> Noir	Nero Black <input checked="" type="checkbox"/> Noir	Nero Black <input checked="" type="checkbox"/> Noir		
Classe di isolamento Insulation class Classe d'isolation	2	2	2		
Attacco portalampada Lampholder Douille	E27	E27	B22		
Resistenza filo incandescente Glow wire test Essai au fil incandescent	GWT 850° C	GWT 650° C	GWT 850° C		

IP44
PLAFONIERE STAGNE CON DIFFUSORE IN VETRO TEMPERATO A CHIUSURA A SCATTO 1/4 DI GIRO

Bulkhead lights with tempered glass diffuser - 1/4 turn-locking system

Plafonniers étanches avec diffuseur en verre tempéré – Fixation avec système de rotation 1 /4 de tour
PLAFONIERA ROTONDA 75W - VETRO CHIUSURA 1/4 DI GIRO

Round bulkhead 60W - Glass with metal grid - 1/4 turn locking system

Hublot rond 60W - Verre avec grille en metal - Rotation 1 /4 de tour


					
Codice Code Code	1598	1598.E	1598.N		
Lampade Lamp Lampe	Max 75 W incandescenza - Max L. 115 mm fluorescenti compatte integrate Incandescent Max 75 W - Max L. 115 mm integrated compact fluorescent Incandescence Max 75 W - Max L. 115 mm fluorescente compacte intégré				
Colore Colour Couleur	Bianco RAL 9010 White RAL 9010 <input type="checkbox"/> Blanc RAL 9010	Bianco RAL 9010 White RAL 9010 <input type="checkbox"/> Blanc RAL 9010	Nero Black <input checked="" type="checkbox"/> Noir		
Classe di isolamento Insulation class Classe d'isolation	2	2	2		
Attacco portalampada Lampholder Douille	E27	E27	E27		
Resistenza filo incandescente Glow wire test Essai au fil incandescent	GWT 850° C	GWT 650° C	GWT 850° C		

IP44

PLAFONIERE STAGNE CON DIFFUSORE IN VETRO TEMPERATO A CHIUSURA A SCATTO

Bulkhead lights with tempered glass diffuser

Plafonniers étanches avec diffuseur en verre tempéré

PLAFONIERA OVALE 60W - VETRO CON GRIGLIA METALLO - CHIUSURA A SCATTO

Oval bulkhead 60W - Glass with metal grid

Hublot ovale 60W - Verre avec grille en metal

					
Codice Code Code	1595	1595.B	1595.N		
Lampade Lamp Lampe	Max 60 W incandescenza - Max L. 105 mm fluorescenti compatte integrate Incandescent Max 60 W - Max L. 105 mm integrated compact fluorescent Incandescence Max 60 W - Max L. 105 mm fluorescente compacte intégrè				
Colore Colour Couleur	Grigio RAL 7035 Grey RAL 7035 ■ Gris RAL 7035	Bianco RAL 9010 White RAL 9010 □ Blanc RAL 9010	Nero Black ■ Noir		
Classe di isolamento Insulation class Classe d'isolation	1	1	1		
Attacco portalampada Lampholder Douille	E27	E27	E27		

PLAFONIERA OVALE 60W - VETRO CON GABBIA PLASTICA - CHIUSURA A SCATTO

Oval bulkhead 60W - Glass with plastic guard

Hublot ovale 60W - Verre avec cage en plastique

					
Codice Code Code	1595.GP	1595.GP.C.B	1595.GP.C.N		
Lampade Lamp Lampe	Max 60 W incandescenza - Max L. 105 mm fluorescenti compatte integrate Incandescent Max 60 W - Max L. 105 mm integrated compact fluorescent Incandescence Max 60 W - Max L. 105 mm fluorescente compacte intégrè				
Colore Colour Couleur	Grigio RAL 7035 Grey RAL 7035 ■ Gris RAL 7035	Bianco RAL 9010 White RAL 9010 □ Blanc RAL 9010	Nero Black ■ Noir		
Classe di isolamento Insulation class Classe d'isolation	1	1	1		
Attacco portalampada Lampholder Douille	E27	E27	E27		

IP44
PLAFONIERE STAGNE CON DIFFUSORE IN VETRO TEMPERATO A CHIUSURA A SCATTO

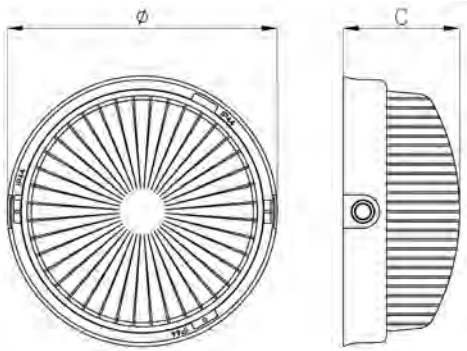
Bulkhead lights with tempered glass diffuser

Plafonniers étanches avec diffuseur en verre tempéré
PLAFONIERA OVALE 60W - VETRO - CHIUSURA A SCATTO

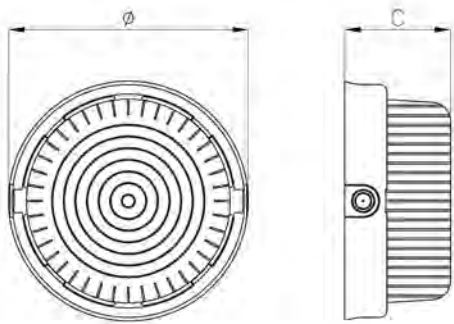
Oval bulkhead 60W - Glass

Hublot ovale 60W - Verre

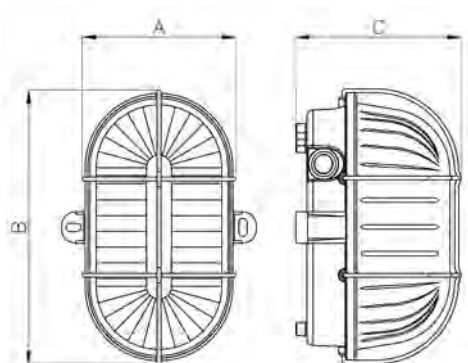

					
Codice Code <i>Code</i>	1595.SG	1595.SG.C.B	1595.SG.C.N		
Lampade Lamp <i>Lampe</i>	Max 60 W incandescenza - Max L. 105 mm fluorescenti compatte integrate Incandescent Max 60 W - Max L. 105 mm integrated compact fluorescent <i>Incandescence Max 60 W - Max L. 105 mm fluorescente compacte intégré</i>				
Colore Colour <i>Couleur</i>	Grigio RAL 7035 Grey RAL 7035 ■ <i>Gris RAL 7035</i>	Bianco RAL 9010 White RAL 9010 □ <i>Blanc RAL 9010</i>	Nero Black ■ <i>Noir</i>		
Classe di isolamento Insulation class <i>Classe d'isolation</i>	1	1	1		
Attacco portalampada Lampholder <i>Douille</i>	E27	E27	E27		




Codice Code Code	1599	1599.E	1599.B22	1599.N	1599.E.N	1599.B22.N	1599.GP	1599.E.GP
Dimensioni ø - C Dimensions ø - C Dimensions ø - C	ø 230 x 100	ø 230 x 100	ø 230 x 100	ø 230 x 100	ø 230 x 100	ø 230 x 100	ø 230 x 112	ø 230 x 112
Codice Code Code	1599.GP.N	1599.E.GP.N	1599.PA	1599.E.PA	1599.B22.PA	1599.PA.N	1599.E.PA.N	1599.B22.PA.N
Dimensioni ø - C Dimensions ø - C Dimensions ø - C	ø 230 x 112	ø 230 x 112	ø 230 x 107	ø 230 x 107	ø 230 x 107	ø 230 x 107	ø 230 x 107	ø 230 x 107



Codice Code Code	1598	1598.E	1598.N
Dimensioni ø - C Dimensions ø - C Dimensions ø - C	ø 207 x 90	ø 207 x 90	ø 207 x 90



Codice Code Code	1595	1595.B	1595.N	1595.GP	1595.GP.CE.B	1595.GP.CE.N	1595.SG	1595.SG.B	1595.SG.N
Dimensioni (A - B - C) Dimensions (A - B - C) Dimensions (A - B - C)	102 x 177 x 100	102 x 177 x 100	102 x 177 x 100	105 x 185 x 108	105 x 185 x 108	105 x 185 x 108	105 x 185 x 95	105 x 185 x 95	105 x 185 x 95



Living with More

*Accessori
serie civile*

Accessories Civil Series
Série Civile Accessoires



Living with More

SEGNALATORI LUMINOSI AUTOBLOCCANTI A SCATTO



Self locking signal lamps

Voyants de signalisation à blocage automatique

SEGNALATORI LUMINOSI COLORI ROSSO - ARANCIO- VERDE - BLU- TRASPARENTE

Signal lamps - Red - Orange - Green - Blue - Transparent

Voyants de signalisation - Rouge - Orange - Vert - Bleu - Transparent

					
Codice Code Code	077.A	078.A			
Descrizione Description Description	Semplice foro 10mm Simple 10mm hole <i>Simple trou 10mm</i>	Con ghiera riflettore foro 10mm With reflector ring 10mm hole <i>Avec bague de réflexion trou 10mm</i>			
Voltaggio - disponibile a richiesta Voltage - available upon request <i>Tension - disponible sur demande</i>	012V 024V 110V 230V 380V	012V 024V 110V 230V 380V			
Colore Colour Couleur	A richiesta Upon request <i>Sur demande</i>	A richiesta Upon request <i>Sur demande</i>			

SEGNALATORI FILETTATI CON DADO

Threaded signal lamps with nut

Voyants de signalisation filetés avec écrou

SEGNALATORI FILETTATI CON DADO COLORI ROSSO - ARANCIO- VERDE - BLU- TRASPARENTE

Threaded signal lamps with nut - Red - Orange - Green - Blue - Clear

Voyants de signalisation filetés avec écrou - Rouge - Orange - Vert - Bleu - Transparent

					
Codice Code Code	077	078			
Descrizione Description Description	Semplice foro 10mm Simple 10mm hole <i>Simple trou 10mm</i>	Con ghiera riflettore foro 10mm With reflector ring 10mm hole <i>Avec bague de réflexion trou 10mm</i>			
Voltaggio - disponibile a richiesta Voltage - available upon request <i>Tension - disponible sur demande</i>	012V 024V 110V 230V 380V	012V 024V 110V 230V 380V			
Colore Colour Couleur	A richiesta Upon request <i>Sur demande</i>	A richiesta Upon request <i>Sur demande</i>			

Utilizza unità 067
Uses 067 unit
Utilise l'unité 067

UNITÀ DI SEGNALAZIONE CON ATTACCO A INNESTO UTILIZZABILI PER TUTTE LE SERIE MODULARI

Signal units suitable for all modular ranges

Unités de signalisation pour toutes les séries modulaires

UNITÀ DI SEGNALAZIONE CON ATTACCO A INNESTO UTILIZZABILI PER TUTTE LE SERIE MODULARI

Signal units suitable for all modular ranges

Unités de signalisation pour toutes les séries modulaires

					
Codice Code Code	067.220.C	067.220.LED.B	067.220.LED.BLU	067.012	
Descrizione Description Description	Lampade al neon Neon lamps <i>Lampes au néon</i>	Lampade a LED bianco White LED lamps <i>Lampe LED blanche</i>	Lampade a LED blu Blue LED lamps <i>Lampe LED bleu</i>	Lampade ad incandescenza Incandescent lamps <i>Lampes incandescentes</i>	
Voltaggio Voltage Tension	110/230 V 0,3 W	LED alta luminosità 230 V High-brightness LED <i>LED haute luminosité</i>	LED alta luminosità 230 V High-brightness LED <i>LED haute luminosité</i>	12 V 0,6 W 50 m A	
Cavo Cable Câble	10 cm	10 cm	10 cm	10 cm	

LAMPADINE SILURO


Neon lamps

Lampes au néon

LAMPADINE SILURO

Neon lamps

Lampes au néon

					
Codice Code Code	099.012	099.110	099.220		
Descrizione Description Description	12V 0,6 W 50 m A Bulbo chiaro 12V 0,6 W 50 m A Clear bulb <i>12V 0,6 W 50 m A Boule claire</i>	110V Bulbo chiaro 110V Clear bulb <i>110V Boule claire</i>	230V Bulbo chiaro 230V Clear bulb <i>230V Boule claire</i>		
Dimensioni Dimensions Dimensions	Ø 6 x 33 mm	Ø 6 x 33 mm	Ø 6 x 33 mm		

ACCESSORI SERIE CIVILE

LAMPADE MINIATURE

Miniature lamps
Lampes miniatures

LAMPADE MINIATURE

Miniature lamps
Lampes miniatures





					
Codice Code Code	092.xxx	097.xxx	098.xxx		
Descrizione Description Description	E 14	E 10	E 14		
Dimensioni Dimensions Dimensions	14 x 50 mm	10 x 25 mm	14 x 35 mm		
Voltaggio - disponibile a richiesta Voltage - available upon request Tension - disponible sur demande	012V 024V 110V 230V 380V	012V 024V 110V 230V 380V	012V 024V 110V 230V 380V		

CAMPANELLI E RONZATORI A TIMPANO DA PARETE Ø75

Wall bells and buzzers Ø75
Sonnettes et ronfleurs à paroi Ø75

CAMPANELLI SUONO SQUILLANTE COPERCHIO CROMATO

Sharp tone bells - chrome plated cover
Sonnettes avec ton brillant - couvercle chromé

					
Codice Code Code	1981.BIT	1981.012	1982.BIT	1982.012	
Descrizione Description Description	Campanello + Ronzatore Bell + Buzzer <i>Sonnette + Ronfleur</i>	Campanello 30VA + Ronzatore 8VA Bell 30VA + Buzzer 8VA <i>Sonnette 30VA + Ronfleur 8VA</i>	Campanello Bell <i>Sonette</i>	Campanello Bell <i>Sonette</i>	
Tensione di alimentazione Supply voltage Tension d'alimentation	110/230V	12V-30VA AC	110/230V	12V-30VA AC	

Per tutti / All models / Pour tous les modèles:

Base ABS - Coperchio cromato
ABS base - Chrome plated cover
Base ABS - Couvercle chromé

Living with More

SUONERIA A BADENIA DA PARETE





Wall bell

Sonnette à paroi

SUONERIA A BADENIA COPERCHIO CROMATO

Wall bell - chrome cover

Sonnette à paroi - couvercle chromé

					
Codice Code Code	1983.04	1983.06	1983.08	1983.10	
Descrizione Description Description	Suoneria Ø 10 cm Bells Ø 10 cm <i>Sonnette Ø 10 cm</i>	Suoneria Ø 15 cm Bells Ø 15 cm <i>Sonnette Ø 15 cm</i>	Suoneria Ø 17 cm Bells Ø 17 cm <i>Sonnette Ø 17 cm</i>	Suoneria Ø 23 cm Bells Ø 23 cm <i>Sonnette Ø 23 cm</i>	
Tensione di alimentazione Supply voltage Tension d'alimentation	12/230V AC	12/230V AC	12/230V AC	12/230V AC	

Per tutti / All models / Pour tous les modèles:

Base ABS - Coperchio cromato
ABS base - Chrome plated cover
Base ABS - Couvercle chromé

SUONERIE BITONALI DIN DON





Two-tone ding-dong bells

Sonnettes din-don bitonales

SUONERIE BITONALI DIN DON

Two-tone ding-dong bells

Sonnettes din-don bitonales

					
Codice Code Code	1986.BIT	1986.012	1985.BIT	1985.012	
Descrizione Description Description	Din Don + Ronzatore Ding Dong + Buzzer <i>Din Don + Ronfleur</i>	Din Don + Ronzatore Ding Dong + Buzzer <i>Din Don + Ronfleur</i>	Din Don Ding Dong <i>Din Don</i>	Din Don Ding Dong <i>Din Don</i>	
Tensione di alimentazione Supply voltage Tension d'alimentation	110/230V	012V/30VA	110/230V	012V/30VA	

INTERRUTTORI CON FUSIBILI A FILO - DESTINATO ALLA SOLA ESPORTAZIONE



Fuse wire circuit breaker – Export only

Interrupteurs à fusibles – Exportation seulement

INTERRUTTORI CON FUSIBILI A FILO - DA PARETE

Fuse wire circuit breaker – Surface mounting




Interrupteurs à fusibles – En saillie

					
Codice Code Code	0202.N	0203.N			
Descrizione Description Description	Interruttore bipolare Double pole one way switch <i>Interrupteur bipolaire</i>	Interruttore tripolare Triple pole switch <i>Interrupteur trois poles</i>			
Specifiche tecniche Technical specifications <i>Caractéristiques techniques</i>	2P - 32A/380V	3P - 32A/380V			

INTERRUTTORI CON FUSIBILI A FILO - DA INCASSO

Fuse wire circuit breaker – Flush mounting

Interrupteurs à fusibles – A' encastrer

			
Codice Code Code	0242.N	0242.N.S	0242.N.F
Descrizione Description Description	Interruttore bipolare senza scatola incasso Double pole one way switch without flush mounting box <i>Interrupteur bipolaire sans boîte à encastrer</i>	Interruttore bipolare con segnalatore Double pole one way switch with signal unit <i>Interrupteur bipolaire avec voyant de signalization</i>	Interruttore bipolare con scatola incasso inclusa Double pole one way switch with flush mounting box <i>Interrupteur bipolaire avec boîte à encastrer</i>
Specifiche tecniche Technical specifications <i>Caractéristiques techniques</i>	2P - 32A/380V	2P - 32A/380V	2P - 32A/380V

Materiale non conforme al DPR547 destinato alla sola esportazione - Basetta steatite

Export only - Porcelain base

Exportation seulement - Base en porcelaine

INTERRUTTORI CON FUSIBILI A CARTUCCIA IN CERAMICA - DESTINATO ALLA SOLA ESPORTAZIONE



Circuit breaker with ceramic cartridge fuse – Export only

Interruptionneurs à fusibles à cartouche en ceramique - Exportation seulement

INTERRUTTORI CON FUSIBILI A CARTUCCIA - DA PARETE

Circuit breaker with ceramic cartridge fuse – Surface mounting



Interruptionneurs à fusibles à cartouche en ceramique - En saillie

					
Codice Code Code	01202	01203.N			
Descrizione Description Description	Interruttore bipolare Double pole one way switch <i>Interruptionneur bipolaire</i>	Interruttore tripolare Triple pole switch <i>Interruptionneur trois poles</i>			
Specifiche tecniche Technical specifications <i>Caractéristiques techniques</i>	2P - 25A/380V	3P - 25A/380V			

INTERRUTTORI CON FUSIBILI A CARTUCCIA - DA INCASSO

Circuit breaker with ceramic cartridge fuse – Flush mounting

Interruptionneurs à fusibles à cartouche en ceramique - A' encastrer

					
Codice Code Code		01242.F		1742	
Descrizione Description Description	Interruttore bipolare con scatola incasso inclusa Double pole one way switch with flush mounting box <i>Interruptionneur bipolaire avec boîte à encastrer</i>		Cassetta incasso in tecnopolimero Technopolymers flush mounting box <i>Boîte à encastrer en tecnopolymère</i>		
Specifiche tecniche Technical specifications <i>Caractéristiques techniques</i>		2P - 32A/380V		-	

Materiale non conforme al DPR547 destinato alla sola esportazione

Export only

Exportation seulement

ACCESSORI SERIE CIVILE

SPINE VOLANTI - STANDARD ITALIANO - SPINOTTI PROTETTI 250V~







Male plugs – Italian standard – Protected pins 250V~

Fiches mâle– Standard italien – Broches protégés 250 V~

SPINE VOLANTI - STANDARD ITALIANO - SPINOTTI PROTETTI

Male plugs – Italian standard – Protected pins

Fiches mâle– Standard italien – Broches protégés

					
Codice Code Code	1051.B	1051.N	1651.B	1651.N	1656.B
Descrizione Description Description	Diritta Straight Droite	Diritta Straight Droite	Diritta Straight Droite	Diritta Straight Droite	A pipa salvaspazio Angled space-saver A pipe sauve-espace
Specifiche tecniche Technical specifications Caractéristiques techniques	2P - 10A/250V + T	2P - 10A/250V + T	2P - 16A/250V + T	2P - 16A/250V + T	2P - 16A/250V + T
Colore Colour Couleur	□	■	□	■	□
					
Codice Code Code	1656.N				
Descrizione Description Description	A pipa salvaspazio Angled space-saver A pipe sauve-espace				
Specifiche tecniche Technical specifications Caractéristiques techniques	2P - 16A/250V + T				
Colore Colour Couleur	■				

Living with More

PRESE VOLANTI - STANDARD ITALIANO - ALVEOLI PROTETTI 250V~

Female connectors - Italian standard - Protected holes 250V~

Prises femelles - Standard italien - Alvéoles protégés 250V~

PRESE VOLANTI - STANDARD ITALIANO - ALVEOLI PROTETTI

Female connectors - Italian standard - Protected holes

Prises femelles - Standard italien - Alvéoles protégés

					
Codice Code Code	1061.B	1061.N			
Descrizione Description Description	Diritta Straight Droite	Diritta Straight Droite			
Specifiche tecniche Technical specifications Caractéristiques techniques	2P - 10A 250V + T	2P - 10A 250V + T			
Colore Colour Couleur	<input type="checkbox"/>	<input checked="" type="checkbox"/>			

ADATTATORI MULTIPLI 250V~



Multiple adapters 250V~

Adaptateurs multiples 250V~

ADATTATORI MULTIPLI 250V~

Multiple adapters 250V~

Adaptateurs multiples 250V~

					
Codice Code Code	1053.B	1053.N	1653.B	1653.N	
Descrizione Description Description	Spina 10A + N - Presa 10/16A Plug 10A + N - Socket 10/16A Fiche 10A + N - Prise 10/16A	Spina 10A + N - Presa 10/16A Plug 10A + N - Socket 10/16A Fiche 10A + N - Prise 10/16A	Spina 16A + N - Presa 10/16A Plug 16A + N - Socket 10/16A Fiche 16A + N - Prise 10/16A	Spina 16A + N - Presa 10/16A Plug 16A + N - Socket 10/16A Fiche 16A + N - Prise 10/16A	
Tensione di alimentazione Supply voltage Tension d'alimentation	250V	250V	250V	250V	
Colore Colour Couleur	<input type="checkbox"/>	<input checked="" type="checkbox"/>	<input type="checkbox"/>	<input checked="" type="checkbox"/>	

ACCESSORI SERIE CIVILE

SPINE E PRESE VOLANTI SCHUKO 250V~

Male and female schuko sockets and plugs 250V~

Fiches et prises schuko 250V~

SPINE E PRESE VOLANTI SCHUKO

Male and female schuko sockets and plugs

Fiches et prises schuko

					
Codice Code Code	1063.00	1064.00			
Descrizione Description Description	Schuko - spinotti 5mm Schuko - 5mm pins <i>Schuko - broches 5mm</i>	Preso volante schuko Schuko socket <i>Prise schuko</i>			
Specifiche tecniche Technical specifications <i>Caractéristiques techniques</i>	2P - 16A/250V + T	2P - 16A/250V + T			
Colore Colour <i>Couleur</i>	<input type="checkbox"/>	<input type="checkbox"/>			

Living with More

ADATTATORI STANDARD ITALIANO ALVEOLI E SPINOTTI PROTETTI 250V~

Italian standard adapters - Protected holes and pins 250V~

Adaptateurs standard italien – Alvéoles et broches protégés 250V~

ADATTATORI STANDARD ITALIANO ALVEOLI E SPINOTTI PROTETTI 250V~

Italian standard adapters - Protected holes and pins 250V~

Adaptateurs standard italien – Alvéoles et broches protégés 250V~

					
Codice Code Code	1052.B	1052.N	1652.B	1652.N	
Descrizione Description Description	Spina - presa schuko Schuko plug-socket Fiche - prise schuko	Spina - presa schuko Schuko plug-socket Fiche - prise schuko	Spina - presa schuko Schuko plug-socket Fiche - prise schuko	Spina - presa schuko Schuko plug-socket Fiche - prise schuko	
Specifiche tecniche Technical specifications Caractéristiques techniques	2P - 10A/250V + T	2P - 10A/250V + T	2P - 16A/250V + T	2P - 16A/250V + T	
Colore Colour Couleur	□	■	□	■	

ACCESSORI SERIE CIVILE

MATERIALE TV

TV Material

Materiel TV

MATERIALE TV

TV Material

Materiel TV

					
Codice Code Code	2001	2002	2004	2004.F	2006
Descrizione Description Description	Spinotto coax semplice Simple coax contact pin <i>Broche coaxiale simple</i>	Presca coax semplice Simple coax socket <i>Prise coaxiale simple</i>	Spinotto coax schermato Female coax contact pin <i>Broche coaxiale femelle</i>	Spinotto coax femmina Shielded coax contact pin <i>Broche coaxiale masquée</i>	Spina maschio a pipa Angled male plug <i>Fiche mâle à pipe</i>
Specifiche tecniche Technical specifications <i>Caractéristiques techniques</i>	Ø 9,5 mm	Ø 9,5 mm	Ø 9,5 mm	Ø 9,5 mm	Ø 9,5 mm
					
Codice Code Code	2006.F				
Descrizione Description Description	Spina femmina a pipa Angled female plug <i>Fiche femelle à pipe</i>				
Specifiche tecniche Technical specifications <i>Caractéristiques techniques</i>	Ø 9,5 mm				

Living with More

MATERIALE TV






TV Material

Materiel TV

MATERIALE TV

TV Material

Materiel TV

					
Codice Code Code	2007	2008	2009	2019	2020
Descrizione Description Description	Spina maschio a pipa Angled male plug Fiche mâle à pipe	Spina circuiti ausiliari Auxiliary circuits plug Fiche circuits auxiliaires	Presca volante circuiti ausiliari	Spina tripla - resistiva Triple Coax plug - resistive Fiche triple - résistive	Spina tripla - resistiva Triple Coax plug - resistive Fiche triple - résistive
Specifiche tecniche Technical specifications Caractéristiques techniques	Ø 13 mm	2P-3 mm	2P-3 mm	Ø 13 mm	Ø 9,5 mm



Living with More

QZero è una nuova serie di centralini e quadri da incasso di esclusiva concezione. La caratteristica che li rende unici è data dalla perfetta planarità con la parete che li circonda entrando in un'ottica innovativa nel concepire la sua presenza in un contesto di arredamento. Consente una maggiore libertà espressiva nella scelta dei materiali di rivestimento e dei luoghi di installazione. QZero inaugura una estetica contemporanea dall'immagine semplice ed essenziale.

QZero is a new range of flush mounting consumer units and distribution boards of exclusive conception. What makes them unique is the perfect planarity with the wall around opening onto an innovative perception of what's around within the furnishing design. It allows a greater choice of covering materials and installation environments. QZero introduces a contemporary aesthetic based on a simple and essential image.

QZero est une nouvelle gamme de coffrets et cadres à encastrer de conception exclusive. Ce qui lui rend unique c'est le parfait plan avec le mur qui envisage une optique innovante en concevant sa présence dans le contexte de l'ameublement. Une majeure liberté expressive pour la choix des matériaux de revêtement et des milieux d'installation. QZero présente une esthétique contemporaine basée sur une image simple et essentielle.



QZero flush mounting consumer units
QZero unités murales à encastrer



CENTRALINI E CASSETTE PER USO CIVILE

Living with More

IP65

CENTRALINO DA INCASSO A FILO MURO BIANCO RAL 9010

Flush mounting consumer unit – White RAL 9010

Unité murale à éncaster - Blanc RAL 9010

Conforme ai requisiti della direttiva EU 2002/95/EC RoHS Deca-BDE
 Prodotti Halogen Free - Conformi alla norma CEI 23-48
 Complying with EU 2002/95/EC RoHS Deca-BDE
 Halogen Free – Complying with norm CEI 23-48
 Conforme aux directives EU 2002/95/EC RoHS Deca-BDE
 Halogen free- Conforme au norme CEI 23-48

PORTELLO BIANCO RAL 9010 - CLASSE II DOPPIO ISOLAMENTO - VERTICALE

White door RAL 9010 – Double insulation Class II - Vertical

Porte blanche RAL 9010 - Classe II double isolation - Verticale



Codice Code Code	990.12	990.24	990.36
Moduli Modules Modules	12	24 (verticale 12+12)	36 (verticale 12+12+12)
Potenze dissipabili Dispersible powers Puissances dissipables	28W	40W	49W
Dimensioni interne (l x h x p) Internal dimensions (w x h x d) Dimensions internes (l x h x p)	312 x 200 x 100	312 x 403 x 100	312 x 607 x 100

Morsettiere per T / N predisposta per tutti i centralini.
 Flangia estraibile e fissabile a scatto per agevolare operazioni di cablaggio.
 Frontale reversibile per permettere l'apertura del portello da entrambi i lati.
 Prodotto standard in colore Bianco RAL 9010 con tecnopolimeri termoresistenti ad elevate prestazioni.

E+N terminal blocks suitable for all types of consumer units.
 Extracting and snap-fixing flange for easy wiring.
 The reversible opening lid allows the opening from both sides.
 Standard product in white RAL 9010, with high performance thermoresistant tecnopolymers.

Borniers T+N aptes pour tous types de coffrets de distribution.
 Flange à tirer fixation par encliquetage pour câblage facile.
 Frontal réversible pour l'ouverture de la porte des deux côtés.
 Produit standard blanc RAL 9010 avec tecnopolymers thermoresistants hautes performances.

QZERO centralini e cassette di derivazione modulari e componibili hanno la possibilità di personalizzare la composizione adattandosi agli spazi e ambienti. Contattateci per le vostre richieste particolari.

QZERO consumer units and modular derivation boxes have the possibility to customize the composition adapting to spaces and environments. Please contact us with your special requests.

QZERO coffrets de distribution et boîtes de dérivation modulaires ont la possibilité de personnaliser la composition et ils s'adaptent aux espaces et aux ambiances. Veuillez nous contacter avec vos demandes spéciales.

IP65

CENTRALINO DA INCASSO A FILO MURO BIANCO RAL 9010

Flush mounting consumer unit – White RAL 9010


Unité murale à éncaster - Blanc RAL 9010

Conforme ai requisiti della direttiva EU 2002/95/EC RoHS Deca-BDE
 Prodotti Halogen Free - Conformi alla norma CEI 23-48
 Complying with EU 2002/95/EC RoHS Deca-BDE
 Halogen Free – Complying with norm CEI 23-48
 Conforme aux directives EU 2002/95/EC RoHS Deca-BDE
 Halogen free- Conforme au norme CEI 23-48

PORTELLO BIANCO RAL 9010 - CLASSE II DOPPIO ISOLAMENTO - ORIZZONTALE

White door RAL 9010 – Double insulation Class II - Horizontal

Porte blanche RAL 9010 - Classe II double isolation - Horizontal



Codice Code Code	990.212	990.312
Moduli Modules Modules	24 (orizzontale 12+12)	36 (orizzontale 12+12+12)
Potenze dissipabili Dispersible powers Puissances dissipables	40W	49W
Dimensioni interne (l x h x p) Internal dimensions (w x h x d) Dimensions internes (l x h x p)	627 x 200 x 100	943 x 200 x 100



Codice Code Code	990.412	990.612
Moduli Modules Modules	48 (orizz. 12+12/vert.12+12)	72 (orizz. 12+12+12/vert.12+12+12)
Potenze dissipabili Dispersible powers Puissances dissipables	55W	90W
Dimensioni interne (l x h x p) Internal dimensions (w x h x d) Dimensions internes (l x h x p)	627 x 403 x 100	943 x 403 x 100

Apertura portello reversibile.

Su richiesta esecuzioni a più moduli in diverse soluzioni di orientamento.

Reversible opening lid.

Combination of modules with different orientations upon request

Couvercle à ouverture reversible.

Combinaisons de modules avec orientations différentes sur demande

Living with More

IP65

CENTRALINO DA INCASSO A FILO MURO - PORTELLO SATINATO TRASPARENTE - CORNICE ACCIAIO INOX ANTI-TOUCH O BIANCO RAL 9010

Flush mounting consumer unit – Matt clear door – Anti-touch stainless steel or white RAL 9010 frame
Unité murale à encastrer - Porte mat transparent - Cadre anti-touche en acier inox ou blanc RAL 9010

Conforme ai requisiti della direttiva EU 2002/95/EC RoHS Deca-BDE
Prodotti Halogen Free - Conformi alla norma CEI 23-48
Complying with EU 2002/95/EC RoHS Deca-BDE
Halogen Free – Complying with norm CEI 23-48
Conforme aux directives EU 2002/95/EC RoHS Deca-BDE
Halogen free- Conforme au norme CEI 23-48

CORNICE INOX ANTI-TOUCH - CLASSE II DOPPIO ISOLAMENTO - VERTICALE

Anti-touch stainless steel frame - Double insulation Class II - Vertical
Cadre anti-touche en acier inox - Classe II double isolation - Verticale



Codice Code Code	990.12.TT	990.24.TT	990.36.TT
Moduli Modules Modules	12	24 (verticale 12+12)	36 (verticale 12+12+12)
Potenze dissipabili Dispersible powers Puissances dissipables	28W	40W	49W
Dimensioni interne (l x h x p) Internal dimensions (w x h x d) Dimensions internes (l x h x p)	312 x 200 x 100	312 x 403 x 100	312 x 607 x 100

Morsettiere per T / N predisposta per tutti i centralini.
Flangia estraibile e fissabile a scatto per agevoli operazioni di cablaggio.
Prodotto standard in colore Bianco RAL 9010 con tecnopolimeri termoresistenti ad elevate prestazioni.
Portello PCX opalino trasparente con cornice inox.

E+N terminal blocks suitable for all types of consumer units.
Extracting and snap-fixing flange for easy wiring.
The reversible opening lid allows the opening from both sides.
Standard product in white RAL 9010, with high performance thermoresistant tecnopolymers.

*Borniers T+N aptes pour tous types de coffrets de distribution.
Flange à tirer fixation par encliquetage pour câblage facile.
Frontal réversible pour l'ouverture de la porte des deux côtés.
Produit standard blanc RAL 9010 avec tecnopolymers thermoresistants hautes performances.*

Disponibili con cornice in Bianco Ral 9010: aggiungere ".B" al codice.
Available with white RAL 9010 frame: add ".B" to the code
Disponible avec cadre blanc RAL 9010: ajouter ".B" au code

IP65

CENTRALINO DA INCASSO A FILO MURO - PORTELLO SATINATO TRASPARENTE - CORNICE ACCIAIO INOX ANTI-TOUCH O BIANCO RAL 9010

Flush mounting consumer unit – Matt clear door – Anti-touch stainless steel or white RAL 9010 frame
Unité murale à encastrer - Porte mat transparente - Cadre anti-touche en acier inox ou blanc RAL 9010

Conforme ai requisiti della direttiva EU 2002/95/EC RoHS Deca-BDE
Prodotti Halogen Free - Conformi alla norma CEI 23-48
Complying with EU 2002/95/EC RoHS Deca-BDE
Halogen Free – Complying with norm CEI 23-48
Conforme aux directives EU 2002/95/EC RoHS Deca-BDE
Halogen free- Conforme au norme CEI 23-48

CORNICE INOX ANTI-TOUCH - CLASSE II DOPPIO ISOLAMENTO - ORIZZONTALE

Anti-touch stainless steel frame - Double insulation Class II - Horizontal
Cadre anti-touche en acier inox - Classe II double isolation - Horizontal



Codice Code Code	990.212.TT	990.312.TT
Moduli Modules Modules	24 (orizzontale 12+12)	36 (orizzontale 12+12+12)
Potenze dissipabili Dispersible powers Puissances dissipables	40W	49W
Dimensioni interne (l x h x p) Internal dimensions (w x h x d) Dimensions internes (l x h x p)	627 x 200 x 100	943 x 200 x 100



Codice Code Code	990.412.TT	990.612.TT
Moduli Modules Modules	48 (orizz. 12+12/vert.12+12)	72 (orizz. 12+12+12/vert.12+12+12)
Potenze dissipabili Dispersible powers Puissances dissipables	55W	90W
Dimensioni interne (l x h x p) Internal dimensions (w x h x d) Dimensions internes (l x h x p)	627 x 403 x 100	943 x 403 x 100

Apertura portello reversibile.

Su richiesta esecuzioni a più moduli in diverse soluzioni di orientamento.
Reversible opening lid.
Combination of modules with different orientations upon request
Couvercle à ouverture réversible.
Combinaisons de modules avec orientations différentes sur demande

Disponibili con cornice in Bianco Ral 9010: aggiungere ".B" al codice.

Available with white RAL 9010 frame: add ".B" to the code
Disponible avec cadre blanc RAL 9010: ajouter ".B" au code

IP65

CENTRALINI QZERO EQUIPAGGIATI CON MORSETTIERE T/N




QZero consumer units equipped with E+N terminal blocks

Coffrets QZero avec borniers T+N inclus

CENTRALINI EQUIPAGGIATI CON 2 MORSETTIERE T/N VERSIONE MASSIMA CAPIENZA

Consumer units equipped with E+N terminal blocks maximum capacity

Coffrets avec borniers T+N inclus capacité max

			
Codice Code <i>Code</i>	990.E.12	990.E.24	990.E.36
Moduli Modules <i>Modules</i>	12	24 (verticale 12+12)	36 (verticale 12+12+12)
Potenze dissipabili Dissipable powers <i>Puissances dissipables</i>	28W	40W	49W
Morsettiera T/N E/N connector <i>Connecteur T/N</i>	1006.12	1006.24	1006.36
Sezione e fori Section and holes <i>Section et trous</i>	2 p x 16 mm ² + 12 p x 10 mm ²	2 p x 16 mm ² + 12 p x 10 mm ²	2 p x 16 mm ² + 12 p x 10 mm ²
Dimensioni interne (l x h x p) Internal dimensions (w x h x d) <i>Dimensions internes (l x h x p)</i>	312 x 200 x 100	312 x 403 x 100	312 x 607 x 100

Living with More

IP65

CENTRALINI QZERO EQUIPAGGIATI CON MORSETTIERE T/N

QZero consumer units equipped with E+N terminal blocks

Coffrets QZero avec borniers T+N inclus


CENTRALINI EQUIPAGGIATI CON 2 MORSETTIERE T/N VERSIONE MASSIMA CAPIENZA

Consumer units equipped with E+N terminal blocks maximum capacity

Coffrets avec borniers T+N inclus capacité max



Codice Code <i>Code</i>	990.E.212
Moduli Modules <i>Modules</i>	24 (orizzontale 12+12)
Potenze dissipabili Dissipable powers <i>Puissances dissipables</i>	40W
Morsettiera T/N E/N connector <i>Connecteur T/N</i>	1006.24
Sezione e fori Section and holes <i>Section et trous</i>	2 p x 16 mm ² + 12 p x 10 mm ²
Dimensioni interne (l x h x p) Internal dimensions (w x h x d) <i>Dimensions internes (l x h x p)</i>	627 x 200 x 100



Dettaglio morsettiera T/N
E+N terminal block detail
Détail de bornier T+N



Dettaglio morsettiera T/N art. 1006.12
E+N terminal block detail art. 1006.12
Détail de bornier T+N art. 1006.12

IP65

CENTRALINI QZERO EQUIPAGGIATI CON MORSETTIERE T/N

QZero consumer units equipped with E+N terminal blocks

Coffrets QZero avec borniers T+N inclus

CENTRALINI EQUIPAGGIATI CON 2 MORSETTIERE T/N VERSIONE CAPIENZA RIDOTTA

Consumer units equipped with E+N terminal blocks - Reduced capacity

Coffrets avec borniers T+N inclus - Capacité réduite

			
Codice Code <i>Code</i>	990.ER.12	990.ER.24	990.ER.36
Moduli Modules <i>Modules</i>	12	24 (verticale 12+12)	36 (verticale 12+12+12)
Potenze dissipabili Dissipable powers <i>Puissances dissipables</i>	28W	40W	49W
Morsettiera T/N E/N connector <i>Connecteur T/N</i>	1006.12.ER	1006.24.ER	1006.36.ER
Sezione e fori Section and holes <i>Section et trous</i>	2 p x 16 mm ² + 8 p x 10 mm ²	2 p x 16 mm ² + 8 p x 10 mm ²	2 p x 16 mm ² + 8 p x 10 mm ²
Dimensioni interne (l x h x p) Internal dimensions (w x h x d) <i>Dimensions internes (l x h x p)</i>	312 x 200 x 100	312 x 403 x 100	312 x 607 x 100

Living with More

IP65

CENTRALINI QZERO EQUIPAGGIATI CON MORSETTIERE T/N

QZero consumer units equipped with E+N terminal blocks

Coffrets QZero avec borniers T+N inclus

CENTRALINI EQUIPAGGIATI CON 2 MORSETTIERE T/N VERSIONE CAPIENZA RIDOTTA


Consumer units equipped with E+N terminal blocks - Reduced capacity

Coffrets avec borniers T+N inclus - Capacité réduite



Codice Code <i>Code</i>	990.ER.212
Moduli Modules <i>Modules</i>	24 (orizzontale 12+12)
Potenze dissipabili Dispersible powers <i>Puissances dissipables</i>	40W
Morsettiera T/N E/N connector <i>Connecteur T/N</i>	1006.24.ER
Sezione e fori Section and holes <i>Section et trous</i>	2 p x 16 mm ² + 8 p x 10 mm ²
Dimensioni interne (l x h x p) Internal dimensions (w x h x d) <i>Dimensions internes (l x h x p)</i>	627 x 200 x 100

Dettagli



Dettaglio morsettiera T/N
E+N terminal block detail
Détail de bornier T+N



Dettaglio morsettiera T/N art. 1006.12.R
E+N terminal block detail art. 1006.12.R
Détail de bornier T+N art. 1006.12.R

IP65

CENTRALINI QZERO EQUIPAGGIATI CON MORSETTIERE T/N

QZero consumer units equipped with E+N terminal blocks

Coffrets QZero avec borniers T+N inclus

CENTRALINI EQUIPAGGIATI CON 1 SOLA MORSETTIERA T/N

Consumer units equipped with 1 E+N terminal block

Coffrets avec 1 bornier T+N inclus



Codice Code Code	990.T.12	990.T.24	990.T.36
Moduli Modules Modules	12	24 (verticale 12+12)	36 (verticale 12+12+12)
Potenze dissipabili Dissipable powers Puissances dissipables	28W	40W	49W
Morsettiera T/N E/N connector Connecteur T/N	1006.12.T	1006.24.T	1006.36.T
Sezione e fori Section and holes Section et trous	2 p x 16 mm ² + 12 p x 10 mm ²	2 p x 16 mm ² + 12 p x 10 mm ²	2 p x 16 mm ² + 12 p x 10 mm ²
Dimensioni interne (l x h x p) Internal dimensions (w x h x d) Dimensions internes (l x h x p)	312 x 200 x 100	312 x 403 x 100	312 x 607 x 100



Dettaglio morsettiera T/N art. 1006.12.T
E+N terminal block detail art. 1006.12.T
Détail de bornier T+N art. 1006.12.T

Living with More

IP65

CENTRALINI QZERO EQUIPAGGIATI CON MORSETTIERE T/N

QZero consumer units equipped with E+N terminal blocks

Coffrets QZero avec borniers T+N inclus

CENTRALINI EQUIPAGGIATI CON 1 SOLA MORSETTIERA T/N

Consumer units equipped with 1 E+N terminal block

Coffrets avec 1 bornier T+N inclus



Codice Code <i>Code</i>	990.T.212
Moduli Modules <i>Modules</i>	24 (orizzontale 12+12)
Potenze dissipabili Dispersible powers <i>Puissances dissipables</i>	40W
Morsettiera T/N E/N connector <i>Connecteur T/N</i>	1006.24.T
Sezione e fori Section and holes <i>Section et trous</i>	2 p x 16 mm ² + 12 p x 10 mm ²
Dimensioni interne (l x h x p) Internal dimensions (w x h x d) <i>Dimensions internes (l x h x p)</i>	627 x 200 x 100

ACCESSORI / Accessories / *Accessoires*

Codice Code <i>Code</i>	Descrizione Description <i>Déscription</i>
VA.ML.990.DB	Molle di regolazione fine frontale centralini L. 40mm Regulating spring W. 40mm for junction boxes <i>Ressorts regulation boîte de dérivation L. 40mm</i>
1000. SRH	Serratura a chiave per centralini Consumer units key lock <i>Serrure à clé pour coffrets</i>
1000. SRHU	Serratura a chiave unica per centralini Single key consumer units lock <i>Serrure à une clé unique pour coffrets</i>

IP65

CENTRALINO DA INCASSO A FILO MURO - PORTELLO INOX ANTI-TOUCH

Flush mounting consumer unit – Anti-touch stainless steel door




Unité murale à encastrer - Porte anti-touche en acier inox

Conforme ai requisiti della direttiva EU 2002/95/EC RoHS Deca-BDE
 Prodotti Halogen Free - Conformi alla norma CEI 23-48
 Complying with EU 2002/95/EC RoHS Deca-BDE
 Halogen Free – Complying with norm CEI 23-48
 Conforme aux directives EU 2002/95/EC RoHS Deca-BDE
 Halogen free- Conforme au norme CEI 23-48

PORTELLO INOX ANTI-TOUCH - CLASSE II - ANTIVANDALICO

Anti-touch stainless steel door - Class II - Vandal-proof

Porte anti-touche en acier inox - Classe II - Anti-vandalisme

			
Codice Code Code	990.12.INOX	990.24.INOX	990.36.INOX
Moduli Modules Modules	12	24 (verticale 12+12)	36 (verticale 12+12+12)
Potenze dissipabili Dispersible powers Puissances dissipables	28W	40W	49W
Dimensioni interne (l x h x p) Internal dimensions (w x h x d) Dimensions internes (l x h x p)	312 x 200 x 100	312 x 403 x 100	312 x 607 x 100

Morsettiere per T / N predisposta per tutti i centralini.
 Prodotto standard in colore Bianco RAL 9010 con
 tecnopolimeri termoresistenti ad elevate prestazioni.
 Portello rivestito con lastra di acciaio inox anti-touch.

E+N terminal blocks suitable for all types of consumer units.
 Standard product white RAL 9010 with high performance
 thermoresistant tecnopolymers.
 Anti-touch stainless steel coated lid.

Borniers T+N aptes pour tous types de coffrets de distribution.
 Produit standard blanc RAL 9010 avec tecnopolymers
 thermoresistants hautes performances.
 Frontal recouvert avec plaque inox anti-touch.

Living with More

IP65

CENTRALINO DA INCASSO A FILO MURO - PORTELLO INOX ANTI-TOUCH

Flush mounting consumer unit – Anti-touch stainless steel door




Unité murale à encastrer - Porte anti-touche en acier inox

Conforme ai requisiti della direttiva EU 2002/95/EC RoHS Deca-BDE
 Prodotti Halogen Free - Conformi alla norma CEI 23-48
 Complying with EU 2002/95/EC RoHS Deca-BDE
 Halogen Free – Complying with norm CEI 23-48
 Conforme aux directives EU 2002/95/EC RoHS Deca-BDE
 Halogen free- Conforme au norme CEI 23-48

PORTELLO INOX ANTI-TOUCH - CLASSE II - ANTIVANDALICO CON CHIAVE

Anti-touch stainless steel door - Class II - Vandal-proof with key

Porte anti-touche en acier inox - Classe II - Anti-vandalisme avec clé

			
Codice Code Code	990.12.INOX.SI	990.24.INOX.SI	990.36.INOX.SI
Moduli Modules Modules	12	24 (verticale 12+12)	36 (verticale 12+12+12)
Potenze dissipabili Dispersible powers Puissances dissipables	28W	40W	49W
Dimensioni interne (l x h x p) Internal dimensions (w x h x d) Dimensions internes (l x h x p)	312 x 200 x 100	312 x 403 x 100	312 x 607 x 100

Morsettiere per T / N predisposta per tutti i centralini.
 Prodotto standard in colore Bianco RAL 9010 con
 tecnopolimeri termoresistenti ad elevate prestazioni.
 Portello rivestito con lastra di acciaio inox anti-touch.

E+N terminal blocks suitable for all types of consumer units.
 Standard product white RAL 9010 with high performance
 thermoresistant tecnopolymers.
 Anti-touch stainless steel coated lid.

Borniers T+N aptes pour tous types de coffrets de distribution.
 Produit standard blanc RAL 9010 avec tecnopolymers
 thermoresistants hautes performances.
 Frontal recouvert avec plaque inox anti-touch.

Living with More

IP40 - IP65

CENTRALINI DA INCASSO CON CORNICE - INGOMBRO 3mm

Flush mounting consumer units with frame - 3mm

Coffrets à encastrer avec cadre - 3mm

Conforme ai requisiti della direttiva EU 2002/95/EC RoHS Deca-BDE
 Prodotti Halogen Free - Conformi alla norma CEI 23-48
 Complying with EU 2002/95/EC RoHS Deca-BDE
 Halogen Free - Complying with norm CEI 23-48
 Conforme aux directives EU 2002/95/EC RoHS Deca-BDE
 Halogen free- Conforme au norme CEI 23-48

CORNICE E PORTELLO COLORE BIANCO RAL 9010 - CLASSE II DOPPIO ISOLAMENTO

White frame and door RAL 0910 - Class II

Porte et cadre blanches RAL 9010 - Classe II


			
Codice Code <i>Code</i>	990.12.40	990.12.65	
Moduli Modules <i>Modules</i>	12	12	
Potenze dissipabili Dispersible powers <i>Puissances dissipables</i>	28W	28W	
Dimensioni interne (l x h x p) Internal dimensions (w x h x d) <i>Dimensions internes (l x h x p)</i>	332 x 220 x 103	332 x 220 x 103	
Protezione IP IP Protection degree <i>Indice de protection IP</i>	IP40	IP65	

IP65

**CENTRALINO CALPESTABILE -
PORTELLO IN ALLUMINIO ANTISCIVOLO CON CORNICE - INGOMBRO 3mm**
Walk-on consumer unit – Stainless steel non-slip door with frame - 3mm
Coffret piétinabile – Porte en aluminium anti-dérapant – 3 mm

Conforme ai requisiti della direttiva EU 2002/95/EC RoHS Deca-BDE
Prodotti Halogen Free - Conformi alla norma CEI 23-48
Complying with EU 2002/95/EC RoHS Deca-BDE
Halogen Free – Complying with norm CEI 23-48
*Conforme aux directives EU 2002/95/EC RoHS Deca-BDE
Halogen free- Conforme au norme CEI 23-48*

CORNICE COLORE NERO - SPESSORE 3mm - CLASSE II DOPPIO ISOLAMENTO
Black frame - 3mm - Class II
Cadre noir – 3mm - Classe II



Codice Code <i>Code</i>	990.12.W
Moduli Modules <i>Modules</i>	12
Potenze dissipabili Dispersible powers <i>Puissances dissipables</i>	28W
Dimensioni interne (l x h x p) Internal dimensions (w x h x d) <i>Dimensions internes (l x h x p)</i>	332 x 220 x 103

Schema di installazione



Dettagli



Maniglia con molla di apertura a scatto di altissima tenuta
High sealing snap-open spring handle
Poignée avec ressort d'ouverture haute étanchéité



Alloggio per serratura metallica con chiave a scomparsa nel portello
Lodging for retractable metallic key lock
Logement pour serrure métallique avec clé rentrante dans la porte



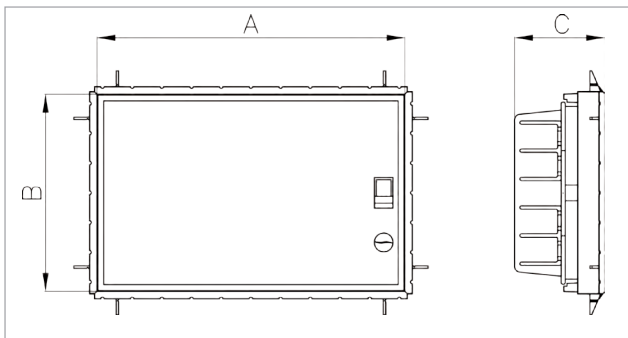
Profilo a rasare incluso nella cassetta di fondo
Trimming profile included in the mounting plate box
Profil à raser inclus dans la boîte de fond



Dettaglio Art. 990.24
Detail Art. 990.24
Détail Art. 990.24

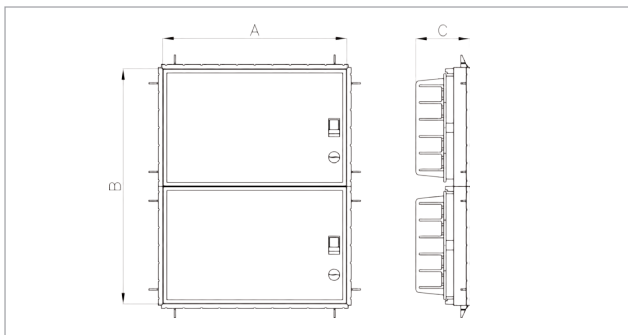


QZERO® 12 MODULI IP65



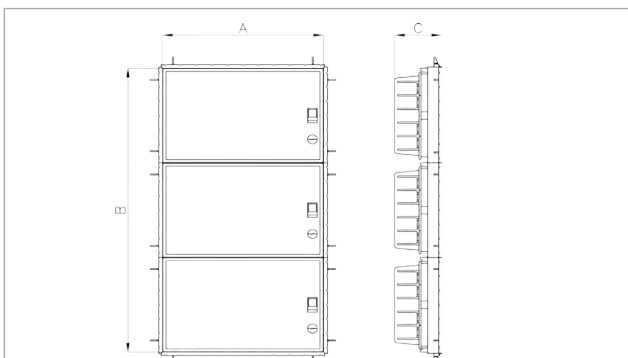
Codice Code Code	990.12	990.12.TT	990.12.INOX	990.12.INOX.SI
Dimensioni interne (A - B - C) Internal dimensions (A - B - C) Dimensions internes (A- B - C)	312 x 200 x 100	312 x 200 x 100	312 x 200 x 100	312 x 200 x 100

QZERO® 24 MODULI VERTICALE IP65



Codice Code Code	990.24	990.24.TT	990.E.24
Dimensioni interne (A - B - C) Internal dimensions (A - B - C) Dimensions internes (A- B - C)	312 x 403 x 100	312 x 403 x 100	312 x 403 x 100
Codice Code Code	990.T.24	990.24.iNOX	990.24.iNOX.SI
Dimensioni interne (A - B - C) Internal dimensions (A - B - C) Dimensions internes (A- B - C)	312 x 403 x 100	312 x 403 x 100	312 x 403 x 100

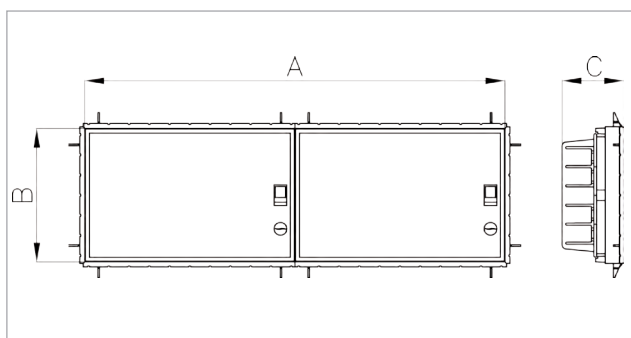
QZERO® 36 MODULI VERTICALE IP65



Codice Code Code	990.36	990.36.TT	990.36.INOX	990.36.INOX.SI
Dimensioni interne (A - B - C) Internal dimensions (A - B - C) Dimensions internes (A- B - C)	312 x 607 x 100	312 x 607 x 100	312 x 607 x 100	312 x 607 x 100

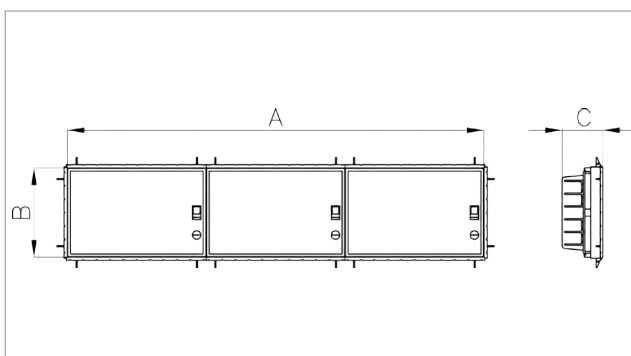
Schede Tecniche

QZERO® 24 MODULI ORIZZONTALE IP65




Codice Code Code	990.212	990.212.TT
Dimensioni interne (A - B - C) Internal dimensions (A - B - C) Dimensions internes (A - B - C)	627 x 200 x 100	627 x 200 x 100

QZERO® 36 MODULI ORIZZONTALE IP65



Codice Code Code	990.312	990.312.TT	990.ER.312
Dimensioni interne (A - B - C) Internal dimensions (A - B - C) Dimensions internes (A - B - C)	943 x 200 x 100	943 x 200 x 100	943 x 200 x 100
Codice Code Code	990.412.TT	990.T.312	
Dimensioni interne (A - B - C) Internal dimensions (A - B - C) Dimensions internes (A - B - C)	943 x 200 x 100	943 x 200 x 100	

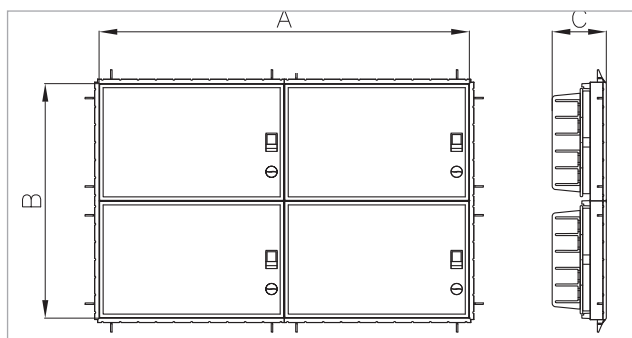
Dettagli



Morsettiere per T / N predisposta
per tutti i centralini
E+N terminal blocks suitable for all types
of consumer units
Borniers T+N aptes pour tous types de coffrets
de distribution.

Living with More

QZERO® 48 MODULI IP65



Codice Code Code	990.412	990.412.TT
Dimensioni interne (A - B - C) Internal dimensions (A - B - C) Dimensions internes (A - B - C)	627 x 403 x 100	627 x 403 x 100


Dettagli



Serratura metallica con chiave
Metallic key lock
Serrure métallique à clé



Lastra in acciaio inox anti-touch di forte spessore
Thick anti-touch steel plate
Plaque épais en acier anti-touch



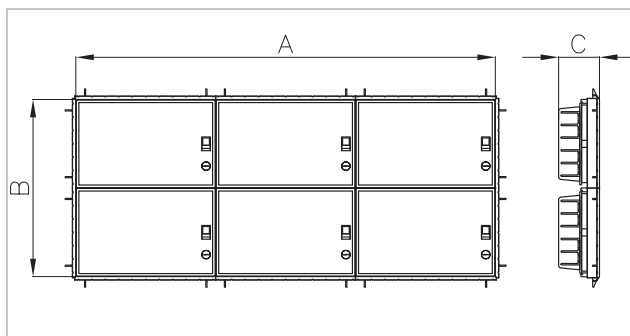
Frontale reversibile per permettere l'apertura del portello da entrambi i lati
The reversible opening lid allows the opening from both sides
Frontal réversible pour l'ouverture de la porte des deux côtés



Flangia estraibile e fissabile a scatto per agevoli operazioni di cablaggio
Extracting and snap-fixing flange for easy wiring
Flange à tirer fixation par encliquetage pour câblage facile


Schede Tecniche

QZERO® 72 MODULI IP65




Codice Code Code	990.612	990.612.TT
Dimensioni interne (A - B - C) Internal dimensions (A - B - C) Dimensions internes (A - B - C)	627 x 403 x 100	627 x 403 x 100

Dettagli



Profilo di copertura 3mm
3mm covering profile
Profil de couverture 3mm



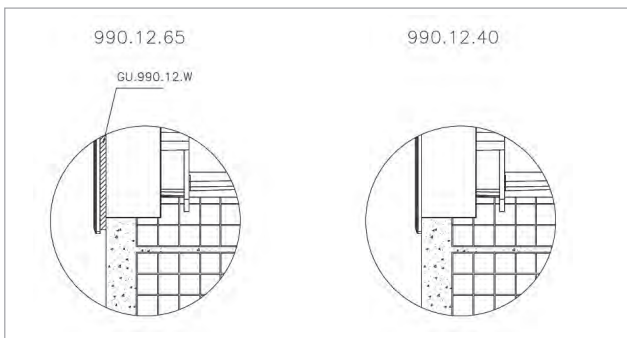
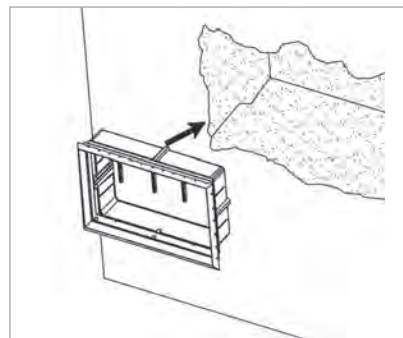
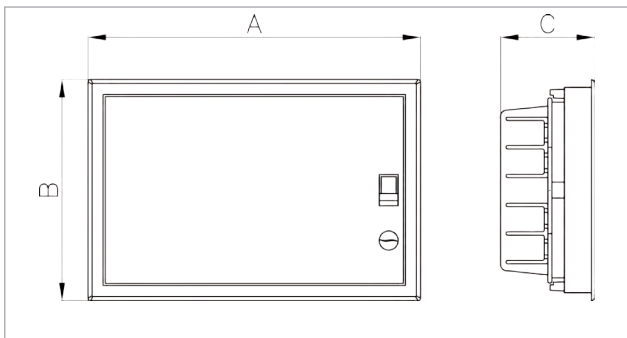
Morsettiere per T / N predisposta
per tutti i centralini
E+N terminal blocks suitable for all types
of consumer units
Borniers T+N aptes pour tous types de coffrets de
distribution.



Flangia estraibile e fissabile a scatto per agevoli
operazioni di cablaggio
Extracting and snap-fixing flange for easy wiring
Flange à tirer fixation par encliquetage pour
câblage facile


Living with More

QZERO® 12 MODULI INCASSO E CALPESTABILE IP65




Codice Code Code	990.12.W	990.12.40	990.12.65
Dimensioni interne (A - B - C) Internal dimensions (A - B - C) Dimensions internes (A - B - C)	332 x 220 x 103	332 x 220 x 103	332 x 220 x 103

Dettagli



Frontale reversibile per permettere l'apertura del portello da entrambi i lati
The reversible opening lid allows the opening from both sides
Frontal réversible pour l'ouverture de la porte des deux côtés



Massima accessibilità - Flangia estraibile e fissabile a scatto per agevoli operazioni di cablaggio
Easy access - Extracting and snap-fixing flange for easy wiring.
Flange à tirer fixation par encliquetage pour câblage facile.



Guarnizioni di alto spessore - Morsettiere per T/N predisposta per tutti i centralini
Thick gaskets - E/N terminal blocks suitable for all types of consumer units.
Jointes épais - Borniers T/N aptes pour tous types de coffrets de distribution.



Lastra di alluminio con finitura antiscivolo con portata carico distribuito di 3000N
Non-slip aluminium plate with frame - load limit 3000N
Plaque en aluminium anti-dérapant - Portée maximale 3000N



Per le nuove soluzioni edili, civili ed industriali, che prevedono sempre più l'utilizzo del cartongesso, ma anche per pareti leggere, pannelli e laminati nasce un nuovo centralino di design e altamente tecnico. L'esclusivo sistema di ancoraggio con staffe regolabili da 10mm a 42mm è opportunamente nascosto dalla cornice a vista dal design pulito e minimale permettendo l'inserimento nella totalità degli ambienti sia privati che pubblici. Nell'utilizzo su pareti in laminato o metalli QZero Cartongesso garantisce inoltre il grado di protezione IP65 su superfici piane idrorepellenti. Tecnica e design per nuove soluzioni installative.

For the new domestic and industrial premises, which, always more, foresee the use of plasterboard, but also for light walls, panels and laminates, a new highly technical design consumer units is just born. The exclusive fixing system with adjustable brackets from 10mm to 42mm is properly covered by the clear and minimalist design of the frame. It may be inserted in all type of environments both private and public. Used on laminated or metal walls, QZero Plasterboard also guarantees the degree of protection IP65. Technique and design in service of new installation solutions.

Pour les nouveaux bâtiments domestiques et industriels, qui prévue de plus en plus l'utilisation du placoplâtre, mais aussi pour parois légères, panneaux et laminés, un nouveau coffret de design et extrêmement technique est né. L'exclusif système de fixation avec étriers réglables du 10mm à 42mm est opportunément caché par un cadre dont le design est net et minimaliste. Il peut être introduit dans la totalité des milieux publics ou privées. Dans l'utilisation sur parois en laminé ou métal, QZero Placoplâtre assure aussi le degré de protection IP65. Technique et design pour des nouvelles solutions d'installations.



QZero flush mounting consumer units for plasterboard
QZero unités murales à encastrer pour parois en placoplâtre



Living with More

IP40 - IP65

CENTRALINI DA INCASSO PER PARETI IN CARTONGESSO IP40 E PARETI LEGGERE IP65



Flush mounting consumer units for plasterboard IP40 and light walls IP65

Unité murale à encastrer pour parois en placoplâtre IP 40 et parois légères IP65

Conforme ai requisiti della direttiva EU 2002/95/EC RoHS Deca-BDE
Prodotti Halogen Free - Conformi alla norma CEI 23-48
Complying with EU 2002/95/EC RoHS Deca-BDE
Halogen Free - Complying with norm CEI 23-48
Conforme aux directives EU 2002/95/EC RoHS Deca-BDE
Halogen free- Conforme au norme CEI 23-48

COLORE BIANCO RAL 9010 - CLASSE II

White RAL 9010 - Class II
Blanc RAL 9010 - Classe II

			
Codice versione IP40 Code IP40 version Code version IP40	990.12.CG	990.24.CG	990.36.CG
Codice versione IP65 Code IP65 version Code version IP65	990.12.CG.65	990.24.CG.65	990.36.CG.65
Moduli Modules Modules	12	24 (verticale 12+12)	36 (verticale 12+12+12)
Potenze dissipabili Dispersible powers Puissances dissipables	18W	22W	28W
Dimensioni interne (l x h x p) Internal dimensions (w x h x d) Dimensions internes (l x h x p)	369 x 250 x 102	369 x 400 x 102	369 x 750 x 102

Morsettiere per T / N predisposta per tutti i centralini.
Flangia estraibile e fissabile a scatto per agevoli operazioni di cablaggio.
Frontale reversibile per permettere l'apertura del portello da entrambi i lati.
Prodotto standard in colore Bianco RAL 9010 con tecnopolimeri termoresistenti ad elevate prestazioni.

E+N terminal blocks suitable for all types of consumer units.
Extracting and snap-fixing flange for easy wiring.
The reversible opening lid allows the opening from both sides.
Standard product in white RAL 9010, with high performance thermoresistant tecnopolymers.

*Borniers T+N aptes pour tous types de coffrets de distribution.
Flange à tirer fixation par encliquetage pour câblage facile.
Frontal réversible pour l'ouverture de la porte des deux côtés.
Produit standard blanc RAL 9010 avec tecnopolymers thermoresistants hautes performances.*

Living with More



Aprire nella parte di cartongesso (o parete leggera) la cava necessaria.
 Inserire la scatola di derivazione con le staffe di fissaggio chiuse.
 Avvitare le 4 viti delle staffe fino a serrare la scatola
 (le alette si aprono automaticamente stringendo le viti in senso antiorario
 e si chiudono operando nel senso opposto).
 Inserire il frontale.
 Fissare il frontale operando sulle 4 viti.

Open the necessary hole in the plasterboard (or light wall).
 Insert the junction box maintaining the fixing brackets closed.
 Tighten the 4 screws of the brackets to fix the box.
 (the brackets open automatically tightening the screws anticlockwise and close
 when operating in the opposite sense).
 Insert the frontal.
 Fix the frontal operating on the 4 screws



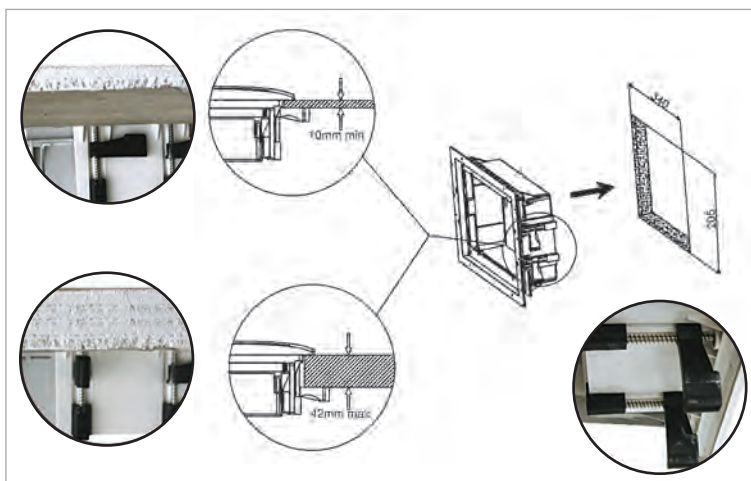
*Créer le siège nécessaire pour loger la boîte de dérivation dans le placoplâtre
 (ou mur léger) avec les étriers de fixation fermés.
 Visser le 4 vis des griffes juste que la boîte est fermée.
 (les ailettes s'ouvrent automatiquement en serrent les vis dans le sens antihoraire
 et se ferment opérant dans les sens contraire).
 Introduire le frontal.
 Fixer le frontal en opérant sur les 4 vis.*

Dettaglio fori fissaggio a vite.
 Detail of fixing holes with screws.
 Détail du trous de fixage avec vis

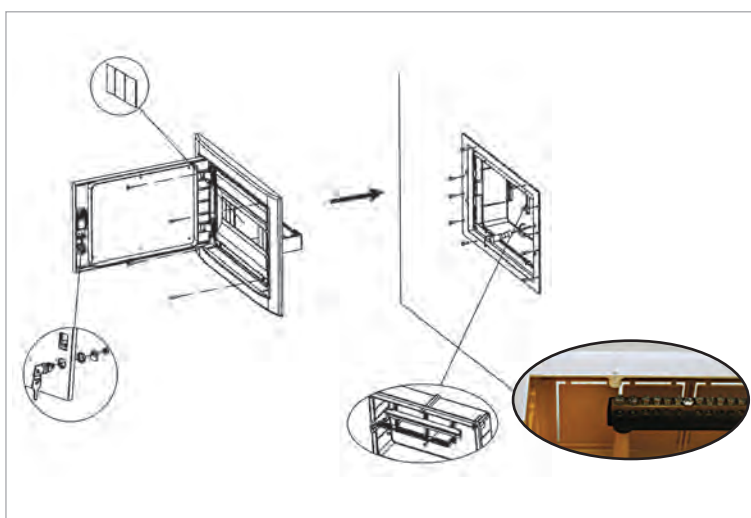


Dettaglio fissaggio frontale e guarnizione.
 Detail of fixing lid and gasket.
 Détail du fixage de porte et joint.

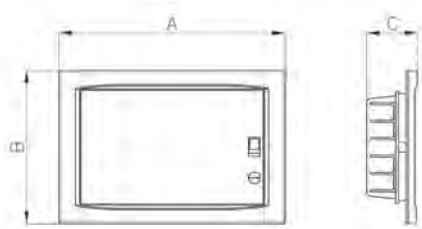
Flangia estraibile con fissaggio a scatto.
 Extractable flange with snap-in fixing.
 Flange extractible avec fixage à enclenchement



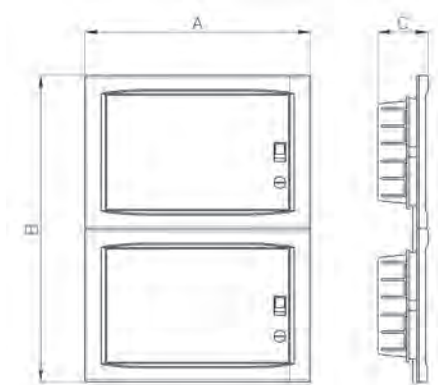
Fissaggio della scatola con staffe regolabili per la tenuta da 10 mm a 42 mm max.
 Box fixing with adjustable brackets 10 mm to 42 mm maximum.
 Fixage de la boîte avec griffes réglables de 10 mm jusqu'aux 42 mm maximum.



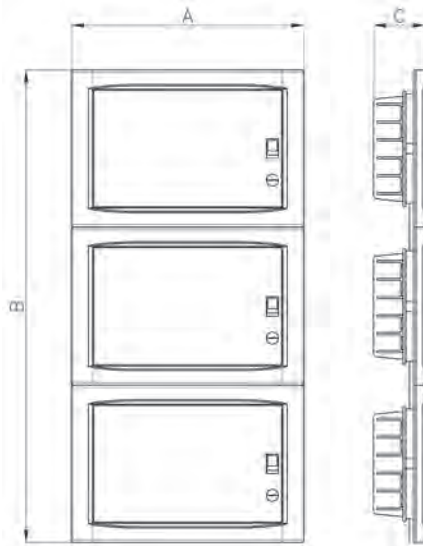
Schede Tecniche



Codice Code Code	990.12.CG
Dimensioni interne (A - B - C) Internal dimensions (A - B - C) Dimensions internes (A - B - C)	369 x 250 x 102



Codice Code Code	990.24.CG
Dimensioni interne (A - B - C) Internal dimensions (A - B - C) Dimensions internes (A - B - C)	369 x 400 x 102



Codice
Code
Code

990.36.CG

Dimensioni interne (A - B - C)
Internal dimensions (A - B - C)
Dimensions internes (A - B - C)

369 x 750 x 102

Dettagli



Dettaglio flangia asportabile
Detail of the removable flange
Détail de la flange amovible



Dettaglio apertura portello
Lid opening detail
Détail de l'ouverture de la porte



Maniglia con molla di chiusura a scatto di altissima tenuta
High sealing snap-fixing spring handle
Poignée avec ressort de fermeture haute étanchéité



Dettaglio staffe regolabili
Detail of the adjustable brackets
Détail des griffes réglables

CASSETTE STAGNE **COSTAMPAGGIO**



Living with More

Uniche e innovative grazie alle entrate stagne presenti su tutte le pareti e sul fondo, non richiedono l'uso di alcun raccordo per assicurare il grado di protezione IP65-IP66. È sufficiente ritagliare in cerchio sulla membrana scegliendo tra quelli preesistenti ma di un diametro inferiore rispetto a quello del tubo/cavo da inserire, quindi tirarlo verso l'esterno per garantire una perfetta tenuta stagna.

Unique and innovative thanks to the watertight entries on both the sides and the bottom plate. Requiring no junction to guarantee IP65-IP66 protection degree. It is enough to cut out a circle off the membrane, choosing one from those already moulded, but of a smaller diameter than that of the pipe/cable to be inserted, and then pull it outwards to ensure a perfect seal.

Uniques et innovantes grâce aux entrées étanches soit sur les parois, soit sur le fond. Sans besoins de joint pour garantir un indice de protection IP65-IP66. Il suffit de couper un cercle sur la membrane, en choisissant parmi ceux qui ont été prédecoupés, mais de un diamètre mineur que celui du tube/câble à insérer, et ensuite tirer vers l'extérieur afin d'assurer une étanchéité parfaite.

Cassette stagne costampaggio

Moulded watertight enclosures
Bôites étanches moulés



CASSETTE STAGNE COSTAMPAGGIO

IP65

COPERCHIO GRIGIO A PRESSIONE - GUARNIZIONI E PASSACAVI COSTAMPATI





Grey snap closing cover – Co-moulded gaskets and cable sleeves

Couvercle gris fermeture par encliquetage - Joints et passe-câbles co-moulées

COPERCHIO GRIGIO A PRESSIONE - PASSACAVI

Grey snap closing cover- Cable sleeves

Couvercle gris à fermeture par encliquetage - Passe-câbles

					
Codice Code Code	001.CS	002.CS	003.CS	005.CS	
Altezza base Base height Hauteur base	41	41	41	50	
Altezza coperchio Lid height Hauteur couvercle	8	8	8	8	
Passacavi Nipples Passe-câbles	4+2	4+2	6+2	10+2	
Dimensioni interne (l x h x p) Internal dimensions (w x h x d) Dimensions internes (l x h x p)	Tonda Ø 65 x 40 Round Ø 65 x 40 Ronde Ø 65 x 40	Tonda Ø 80 x 40 Round Ø 80 x 40 Ronde Ø 80 x 40	80 x 80 x 40	94 x 94 x 50	

Pareti lisce e coperchio a filo permettono il montaggio di più scatole affiancate.
12 entrate stagne pretranciate di diametro variabile da PG9 fino a PG21
permettono la connessione di tubi e cavi in modo rapido e senza l'utilizzo
di alcun strumento.

Smooth sides and cover for jointed boxes installation.
12 entry membranes of varying diameter between PG9 up to
PG21 allow the connection of conduit and cable rapidly and
without any additional tools.

Les parois lisses et le couvercle à fil permettent l'assemblage
de plusieurs boîtes. 12 embouts étanche prétroués d'un diamètre
variable de PG9 jusqu'à PG21 permettent une rapide connexion
des tubes et des câbles sans utiliser aucun instrument.



Dettaglio membrane pretranciate
Cutout membranes detail
Détail membranes prédecoupées



Dettaglio coperchio impermeabile
Unlosable cover detail
Détail couvercle imperdable



005.CS

Living with More

IP66

COPERCHIO GRIGIO A FISSAGGIO CON VITI INOX - GUARNIZIONI E PASSACAVI IN COSTAMPAGGIO

Grey screw cover - Stainless steel screws - Co-moulded gaskets and cable sleeves

Couvercle gris à fermeture par vis inox - Joints et passe-câbles co-moulés

COPERCHIO GRIGIO CON VITI INOX - PASSACAVI NERI

Grey screw cover - stainless steel screws - Black cable sleeves

Couvercle gris à fermeture par vis inox - Passe-câbles noirs



Codice Code Code	008.PG	009.PG	010.PG	011.PG
Altezza base Base height Hauteur base	50	50	68	68
Altezza coperchio Lid height Hauteur couvercle	21	23	23	42
Passacavi Nipples Passe-câble	10	10	12	12
Dimensioni interne (l x h x p) Internal dimensions (w x h x d) Dimensions internes (l x h x p)	150 x 110 x 70	190 x 145 x 70	243 x 190 x 90	243 x 190 x 110

COPERCHIO ALTO GRIGIO CON VITI INOX - PASSACAVI NERI

Grey high top cover with stainless steel screws - Black cable sleeves

Couvercle haut, couleur gris, avec vis inox - Passe-câbles noirs



Codice Code Code	008.PG.CA.G	009.PG.CA.G	010.PG.CA.G
Altezza base Base height Hauteur base	50	50	68
Altezza coperchio Lid height Hauteur couvercle	86	86	105
Passacavi Nipples Passe-câble	10	10	12
Dimensioni interne (l x h x p) Internal dimensions (w x h x d) Dimensions internes (l x h x p)	150 x 110x 135	190 x 145 x 135	243 x 190 x 170

CASSETTE STAGNE COSTAMPAGGIO

IP66

COPERCHIO GRIGIO A FISSAGGIO CON VITI INOX - GUARNIZIONI E PASSACAVI IN COSTAMPAGGIO

Grey screw cover - Stainless steel screws - Co-moulded gaskets and cable sleeves

Couvercle gris à fermeture par vis inox - Joints et passe-câbles co-moulés

COPERCHIO TRASPARENTE CON VITI INOX - PASSACAVI NERI

Clear cover with stainless steel screws - Black cable sleeves

Couvercle transparent avec vis inox - Passe-câbles noirs



Codice Code Code	008.PG.K	009.PG.K	010.PG.K	011.PG.K	
Altezza base Base height Hauteur base	50	50	68	68	
Altezza coperchio Lid height Hauteur couvercle	21	23	23	42	
Passacavi Nipples Passe-câble	10	10	12	12	
Dimensioni interne (l x h x p) Internal dimensions (w x h x d) Dimensions internes (l x h x p)	150 x 110 x 70	190 x 145 x 70	243 x 190 x 90	243 x 190 x 110	

Dettagli



Dettaglio sede piombatura
Sealing site detail
Détail du site de plombage



Dettaglio interno cassetta PG.
Sede alloggiamento tappi isolanti
PG boxes, detail of the inside. Insulating caps housing.
Detail des boîtes PG. Logement de bouchons isolants.

Living with More

IP67

COPERCHIO GRIGIO A FISSAGGIO CON VITI INOX - GUARNIZIONI E PASSACAVI IN COSTAMPAGGIO

Grey screw cover - Stainless steel screws - Co-moulded gaskets and cable sleeves

Couvercle gris à fermeture par vis inox - Joints et passe-câbles co-moulés

COPERCHIO GRIGIO CON VITI INOX - PASSACAVI GRIGI

Grey high top cover with stainless steel screws - Grey cable sleeves

Couvercle haut, couleur gris, avec vis inox - Passe-câbles gris



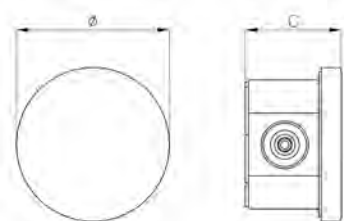
Codice Code Code	005.CV				
Altezza base Base height Hauteur base	50				
Altezza coperchio Lid height Hauteur couvercle	8				
Passacavi Nipples Passe-câble	10+2				
Dimensioni interne (l x h x p) Internal dimensions (w x h x d) Dimensions internes (l x h x p)	94 x 94 x 50				

ACCESSORI / Accessories / Accessoires

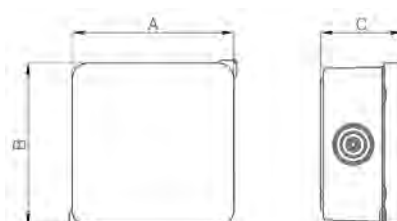
Codice Code Code	Tappi doppio isolamento Double insulation caps Bouchons double isolation	Staffe fissaggio esterno External fixing brackets Etriers de fixation exterieur	Piastra di fondo zincata Zinc-coated bottom plate Plaque de fond en metal galvanisée	Piastra di fondo isolante Insulating bottom plate Plaque de fond isolant	Set viti di ricambio Spare screws kit Kit vis de rechange	Binario DIN DIN Rail Rail DIN		
001.CS	VA.930.T	-	-	-	-	-		
002.CS	VA.930.T	-	-	-	-	-		
003.CS	VA.930.T	-	-	-	-	-		
005.CS	VA.930.T	-	-	-	-	-		
005.CV	VA.930.T	-	-	-	VA.005	-		
008.PG	VA.930.T	-	-	-	VA.005.INOX	1003.04		
009.PG	VA.930.T	-	1009.PF	1009.PI	VA.005.INOX	1003.08		
010.PG	1000.TP	1.940.ST	1010.PF	1010.PI	VA.432TR	1003.12		
011.PG	1000.TP	1.940.ST	1010.PF	1010.PI	VA.550	1003.12		
008.PG.CA.G	VA.930.T	-	-	-	VA.005	1003.04		
009.PG.CA.G	VA.930.T	-	1009.PF	1009.PI	VA.005	1003.08		
010.PG.CA.G	1000.TP	1.940.ST	1010.PF	1010.PI	VA.005	1003.12		

CASSETTE STAGNE COSTAMPAGGIO

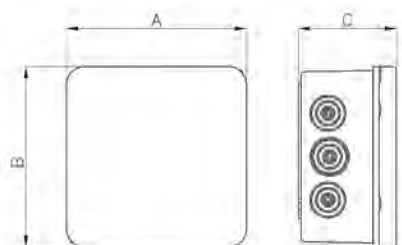
Schede Tecniche



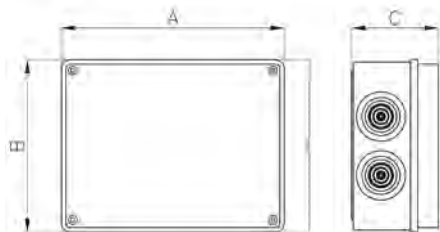
Codice Code Code	001.CS	002.CS
Dimensioni interne (A - B - C) Internal dimensions (A - B - C) Dimensions internes (A - B - C)	Tonda Ø 65 x 40	Tonda Ø 80 x 40



Codice Code Code	003.CS
Dimensioni interne (A - B - C) Internal dimensions (A - B - C) Dimensions internes (A - B - C)	80 x 80 x 40

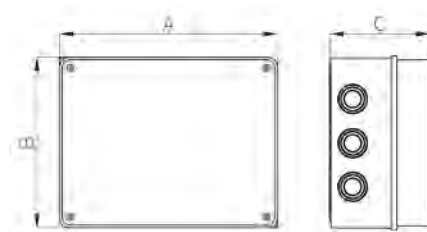


Codice Code Code	005.CS
Dimensioni interne (A - B - C) Internal dimensions (A - B - C) Dimensions internes (A - B - C)	94 x 94 x 50



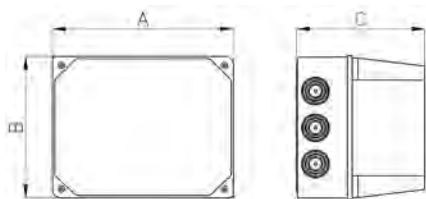
Codice Code Code	008.PG	009.PG	010.PG
Dimensioni interne (A - B - C) Internal dimensions (A - B - C) Dimensions internes (A - B - C)	150 x 110 x 70	190 x 145 x 70	243 x 190 x 90

Codice Code Code	008.PG.K	009.PG.K	010.PG.K
Dimensioni interne (A - B - C) Internal dimensions (A - B - C) Dimensions internes (A - B - C)	150 x 110 x 70	190 x 145 x 70	243 x 190 x 90

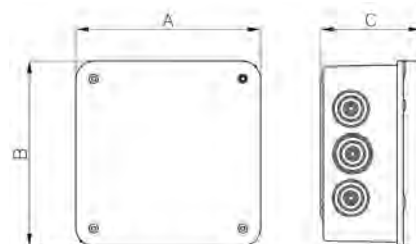


Codice Code Code	011.PG	011.PG.K
Dimensioni interne (A - B - C) Internal dimensions (A - B - C) Dimensions internes (A - B - C)	243 x 190 x 110	243 x 190 x 110

IP67



Codice Code Code	008.PG.CA.G	009.PG.CA.G	010.PG.CA.G
Dimensioni interne (A - B - C) Internal dimensions (A - B - C) Dimensions internes (A - B - C)	150 x 110 x 135	190 x 145 x 135	243 x 190 x 170



Codice Code Code	005.CV
Dimensioni interne (A - B - C) Internal dimensions (A - B - C) Dimensions internes (A - B - C)	94 x 94 x 50



Living with More

Le comuni scatole di derivazione sono da sempre una presenza ingombrante e deturpante per ogni ambiente. QZero derivazione è invece una nuova serie di scatole da incasso di esclusiva concezione.

Che non dovrai più nascondere.

La caratteristica che le rende uniche è data dalla perfetta planarità con la parete che le circonda entrando in un'ottica innovativa nel concepire la loro presenza in un contesto di arredamento.

Consente una maggiore libertà espressiva nella scelta dei materiali di rivestimento e dei luoghi di installazione.

QZero inaugura una estetica contemporanea dall'immagine semplice ed essenziale.

Common junction boxes always have been a bulky, disfiguring device in any environment.

QZero is a new range of junction boxes of exclusive conception and never to hide. What makes them unique is the perfect planarity with the wall, opening onto an innovative perception of what's around within the furnishing design.

It allows a greater choice of covering materials and installation environments.

QZero introduces a contemporary aesthetics based on a simple and essential image.

Les boîtes de dérivation ont toujours été une présence encombrante et gâchante. Différemment, QZero est une nouvelle gamme de boîtes de conception exclusive à né plus cacher.

Ce qui lui rend unique c'est le parfait plan avec le mur qui envisage une optique innovante en concevant sa présence dans le contexte de l'ameublement.

Une majeure liberté expressive pour la choix des matériaux de revêtement et des milieux d'installation.

QZero present une esthétique contemporaine basée sur une image simple et essentielle.



QZero flush mounting boxes
QZero boîtes de dérivation à encastrer



SCATOLE DI DERIVAZIONE A FILO MURO MODULARI







Modular flush mounting boxes

Boîtes de dérivation modulaires à encastrer

MODULARI IN VERTICALE CON COPERCHIO

Vertical modular boxes with cover

Boîtes modulaires en vertical avec couvercle

			
Codice Code Code	990.1615	990.2.1615	990.3.1615
Dimensioni interne (l x h x p) Internal dimensions (w x h x d) Dimensions internes (l x h x p)	200 x 124 x 100	200 x 252 x 100	200 x 378 x 100
			
Codice Code Code	990.1618	990.2.1618	990.3.1618
Dimensioni interne (l x h x p) Internal dimensions (w x h x d) Dimensions internes (l x h x p)	312 x 200 x 100	312 x 403 x 100	312 x 607 x 100

Living with More

SCATOLE DI DERIVAZIONE A FILO MURO MODULARI






Modular flush mounting boxes

Boîtes de dérivation modulaires à éncaster

MODULARI IN ORIZZONTALE CON COPERCHIO

Horizontal modular boxes with cover

Boîtes modulaires en horizontal avec couvercle

		
Codice Code Code	990.2615	990.3615
Dimensioni interne (l x h x p) Internal dimensions (w x h x d) <i>Dimensions internes (l x h x p)</i>	403 x 124 x 100	607 x 124 x 100
		
Codice Code Code	990.2618	990.3618
Dimensioni interne (l x h x p) Internal dimensions (w x h x d) <i>Dimensions internes (l x h x p)</i>	627 x 200 x 100	943 x 200 x 100
		
Codice Code Code	990.1615.18	
Dimensioni interne (l x h x p) Internal dimensions (w x h x d) <i>Dimensions internes (l x h x p)</i>	440 x 200 x 100	

SCATOLE DI DERIVAZIONE A FILO MURO MODULARI SENZA COPERCHIO







Modular flush mounting boxes without cover

Boîte de dérivation modulaires à encastrer sans couvercle

DERIVAZIONE - SCATOLE COMPLETE DI TELAIO A RASARE - MODULARI VERTICALE - SENZA COPERCHIO

Junction boxes equipped with internal frame to trim – vertically modular – without cover

Boîtes de dérivation avec cadre intérieur à tondre – modulaires en vertical- sans couvercle

			
Codice Code Code	990.1615.SC	990.2.1615.SC	990.3.1615.SC
Descrizione Description Description	Scatola derivazione senza coperchio Junction box without cover <i>Boîte de dérivation sans couvercle</i>	Scatola derivazione senza coperchio 2 x 990.1615.SC 2 x 990.1615.SC junction box without cover <i>Boîte de dérivation sans couvercle 2 x 990.1615.SC</i>	Scatola derivazione senza coperchio 3 x 990.1615.SC 3 x 990.1615.SC junction box without cover <i>Boîte de dérivation sans couvercle 3 x 990.1615.SC</i>
Dimensioni interne (l x h x p) Internal dimensions (w x h x d) <i>Dimensions internes (l x h x p)</i>	200 x 124 x 100	200 x 252 x 100	200 x 378 x 100
			
Codice Code Code	990.1618.SC	990.2.1618.SC	990.3.1618.SC
Descrizione Description Description	Scatola derivazione senza coperchio Junction box without cover <i>Boîte de dérivation sans couvercle</i>	Scatola derivazione senza coperchio 2 x 990.1618.SC 2 x 990.1618.SC junction box without cover <i>Boîte de dérivation sans couvercle 2 x 990.1618.SC</i>	Scatola derivazione senza coperchio 3 x 990.1618.SC 3 x 990.1618.SC junction box without cover <i>Boîte de dérivation sans couvercle 3 x 990.1618.SC</i>
Dimensioni interne (l x h x p) Internal dimensions (w x h x d) <i>Dimensions internes (l x h x p)</i>	312 x 200 x 100	312 x 403 x 100	312 x 607 x 100

SCATOLE DI DERIVAZIONE A FILO MURO MODULARI SENZA COPERCHIO





Modular flush mounting boxes without cover

Boîtes de dérivation modulaires à encastrer sans couvercle

DERIVAZIONE - SCATOLE COMPLETE DI TELAIO A RASARE - MODULARI ORIZZONTALE - SENZA COPERCHIO

Junction boxes equipped with internal frame to trim – vertically modular – without cover

Boîtes de dérivation avec cadre intérieur à tondre – modulaires en vertical- sans couvercle

		
Codice Code Code	990.2615.SC	990.3615.SC
Descrizione Description Description	Scatola derivazione senza coperchio 2 x 990.1615.SC 2 x 990.1615.SC junction box without cover Boîte de dérivation sans couvercle 2 x 990.1615.SC	Scatola derivazione senza coperchio 3 x 990.1615.SC 3 x 990.1615.SC junction box without cover Boîte de dérivation sans couvercle 3 x 990.1615.SC
Dimensioni interne (l x h x p) Internal dimensions (w x h x d) Dimensions internes (l x h x p)	403 x 124 x 100	607 x 124 x 100
		
Codice Code Code	990.2618.SC	990.3618.SC
Descrizione Description Description	Scatola derivazione senza coperchio 2 x 990.1618.SC 2 x 990.1618.SC junction box without cover Boîte de dérivation sans couvercle 2 x 990.1618.SC	Scatola derivazione senza coperchio 3 x 990.1618.SC 3 x 990.1618.SC junction box without cover Boîte de dérivation sans couvercle 3 x 990.1618.SC
Dimensioni interne (l x h x p) Internal dimensions (w x h x d) Dimensions internes (l x h x p)	627 x 200 x 100	943 x 200 x 100
		
Codice Code Code	990.1615.18.SC	
Descrizione Description Description	Scatola derivazione senza coperchio 990.1615.SC + 990.1618.SC 990.1615.SC + 990.1618.SC junction box without cover Boîte de dérivation sans couvercle 990.1615.SC + 990.1618.SC	
Dimensioni interne (l x h x p) Internal dimensions (w x h x d) Dimensions internes (l x h x p)	440 x 200 x 100	

SCATOLA DI DERIVAZIONE DA INCASSO A FILO MURO - ALTEZZA RIDOTTA PER PARETI DIVISORIE INTERNE


Flush mounting junction boxes with cover, for partition walls

Boîtes de dérivation à encastrer avec couvercle, pour cloisons

SCATOLA DI DERIVAZIONE DA INCASSO A FILO MURO - ALTEZZA RIDOTTA PER PARETI DIVISORIE INTERNE

Flush mounting junction boxes with cover, for partition walls

Boîtes de dérivation à encastrer avec couvercle, pour cloisons

			
Codice Code Code	990.1616		
Descrizione Description Description	Scatola derivazione con coperchio per tramezzi 8-10 cm. Flush mounting junction box for 8-10 cm partition walls <i>Boîte de dérivation à encastrer pour cloisons de 8-10 cm</i>		
Dimensioni interne (l x h x p) Internal dimensions (w x h x d) <i>Dimensions internes (l x h x p)</i>	196 x 152 x 70		

COPERCHI PER SCATOLE DI DERIVAZIONE A FILO MURO


Flush mounting boxes covers

Couvercles pour boîtes de dérivation à encastrer

COPERCHI DI RICAMBIO E DI COMPLETAMENTO

Replacement and completion covers

Couvercles de recharge et d'achèvement

					
Codice Code Code	990.1625	990.1626	990.1628		
Dimensioni interne (l x h) Internal dimensions (w x h) <i>Dimensions internes (l x h)</i>	122 x 197	196 x 152	310 x 197		

ACCESSORI / Accessories / Accessoires

Codice Code Code	Descrizione Description Description
VA.990.RS.18.VO	Giunto di unione cassette QZero 990.1618 e 990.1615 Joint for QZero 990.1618 and 990.1615 junction boxes <i>Joint des boîtes de dérivation Qzero 990.1618 et 990.1615</i>
VA.ML.990	Molle di regolazione fine cassette derivazione L. 23mm Regulating spring W. 23mm for junction boxes <i>Ressorts regulation boîte de dérivation L. 23mm</i>
990.1616.G	Giunto di unione tra cassette derivazione QZero 990.1616 Joint for QZero 990.1616 junction boxes <i>Joint des boîtes de dérivation Qzero 990.1616</i>
GU.1615	Guarnizione stagna per coperchi cassette derivazione 990.1615 Watertight gasket for junction box cover 990.1615 <i>Joint d'étanchéité pour couvercle de boîte de dérivation 990.1615</i>
GU.1618	Guarnizione stagna per coperchi cassette derivazione 990.1618 Watertight gasket for junction box cover 990.1618 <i>Joint d'étanchéité pour couvercle de boîte de dérivation 990.1618</i>

Dettagli di installazione



Profondità ridotta per utilizzo anche in muri da 10 cm
Reduced depth for use on 10 cm walls
Profondeur réduite pour utilisation dans une paroi de 10 cm



Le viti in acciaio imperdibili funzionano da estrattori del coperchio
Unlosable screws act as cover pull-out device
Les vis imperdibles travaillent par l'extraction du couvercle

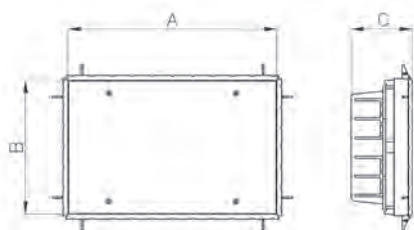


Le viti in acciaio imperdibili funzionano da estrattori del coperchio
Not losing screws act as extractor cover
Les vis imperdibles travaillent par l'extraction du couvercle

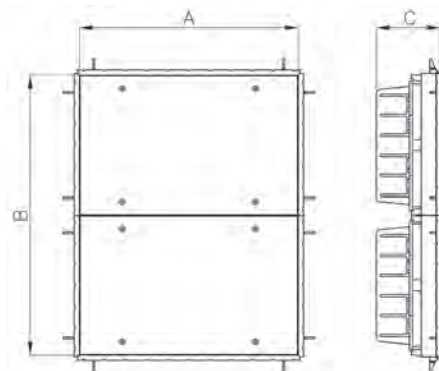


Le viti in acciaio imperdibili funzionano da estrattori del coperchio
Not losing screws act as extractor cover
Les vis imperdibles travaillent par l'extraction du couvercle

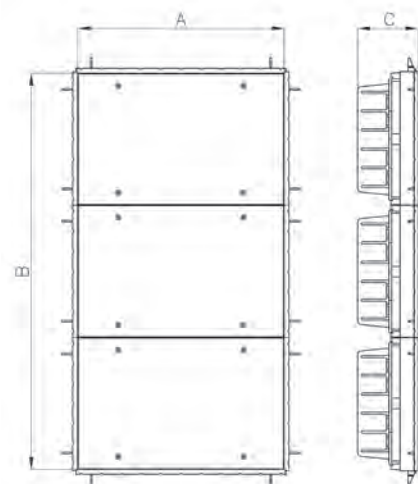
Schede Tecniche



Codice Code Code	990.1615	990.1618
Codice Code Code	990.1615.SC	990.1618.SC
Dimensioni interne (A - B - C) Internal dimensions (A - B - C) Dimensions internes (A - B - C)	200 x 124 x 100	312 x 200 x 100



Codice Code Code	990.2.1615	990.2.1618
Codice Code Code	990.2.1615.SC	990.2.1618.SC
Dimensioni interne (A - B - C) Internal dimensions (A - B - C) Dimensions internes (A - B - C)	200 x 252 x 100	312 x 403 x 100

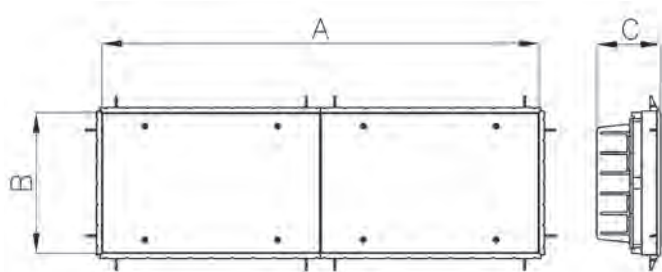


Codice Code Code	990.3.1615	990.3.1618
Codice Code Code	990.3.1615.SC	990.3.1618.SC
Dimensioni interne (A - B - C) Internal dimensions (A - B - C) Dimensions internes (A - B - C)	200 x 378 x 100	312 x 607 x 100

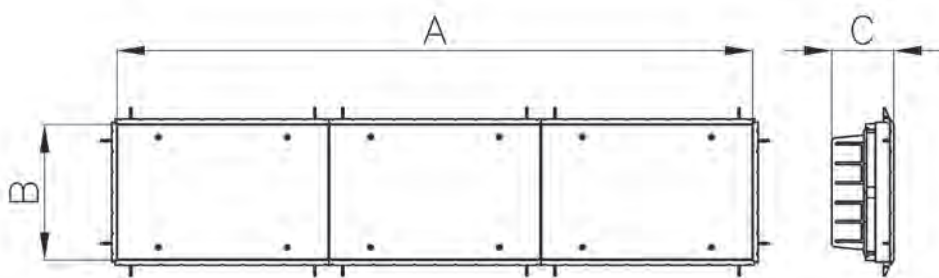
QZERO centralini e cassette di derivazione modulari e componibili hanno la possibilità di personalizzare la composizione adattandosi agli spazi e ambienti. Contattateci per le vostre richieste particolari.

QZERO consumer units and modular derivation boxes have the possibility to customize the composition adapting to spaces and environments. Please contact us with your special requests.

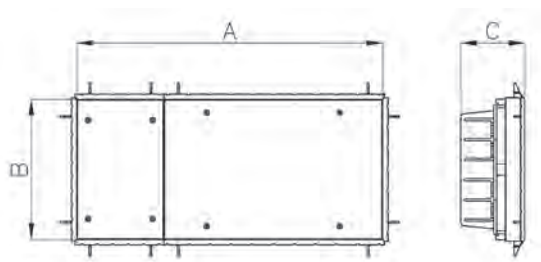
QZERO coffrets de distribution et boîtes de dérivation modulaires ont la possibilité de personnaliser la composition et ils s'adaptent aux espaces et aux ambiances. Veuillez nous contacter avec vos demandes spéciales.




Codice Code Code	990.2615	990.2618
Codice Code Code	990.2615.SC	990.2618.SC
Dimensioni interne (A - B - C) Internal dimensions (A - B - C) Dimensions internes (A - B - C)	403 x 124 x 100	627 x 200 x 100



Codice Code Code	990.3615	990.3618
Codice Code Code	990.3615.SC	990.3618.SC
Dimensioni interne (A - B - C) Internal dimensions (A - B - C) Dimensions internes (A - B - C)	607 x 124 x 100	943 x 200 x 100



Codice Code Code	990.1615.18	990.1615.18.SC
Dimensioni interne (A - B - C) Internal dimensions (A - B - C) Dimensions internes (A - B - C)	440 x 200 x 100	440 x 200 x 100



Living with More

Gamma completa di centralini da incasso da 4 a 36 moduli. Disponibili nelle versioni con portello fumé oppure bianco.
 Componibili con le cassette derivazione serie Europa.
 Possibilità di fissaggio del binario DIN sia sul frontale che sul fondo per un perfetto allineamento.
 Frontale in tecnopolimeri termoresistenti.
 Portello in policarbonato fumé.
 Cassetta incasso in tecnopolimero antiurto giallo RAL 1017.
 Ottima resistenza agli agenti atmosferici e chimici.
 Protezione contro la scossa elettrica.
 Protezione contro gli agenti atmosferici secondo il modello. Viti automordenti inox.
 Confezione singola in termoretraibile, multipla in cartone di forte spessore.

Complete range of flush mounting consumer units, 4 up to 36 modules. Available with tinted or white door.
 DIN rail may be fitted either in the upper or lower part of the consumer unit for a perfect alignment.
 Thermoresistant tecnopolymers front panel.
 Tinted polycarbonate door.
 Yellow RAL 1017 anti-shock tecnopolymers flush mounting box.
 High resistance to chemicals and weatherings.
 High resistance to chemicals and atmospheric agents depending on the model.
 Electric shock protected.
 Stainless steel self-tapping screws.
 Single pack with thermoretractable film, multiple cardboard box pack.

Gamma completa de coffrets à encastrer de 4 à 36 modules. Frontal en tecnopolymères thermorésistants. Le rail DIN peut être fixé soit dans la partie supérieure, soit dans la partie inférieure du coffret pour un parfait alignement. Porte en polycarbonate fumé. Boîte de encastrement en tecnopolymère antichoc jaune RAL 1017. Excellente résistance aux agents atmosphériques et chimiques. Protection contre le choc électrique. Protection contre les agents atmosphériques selon le modèle. Vis en acier inox. Emballage individuel en film thermorétractable et multiple en carton.



Flush mounting consumer units
 Unités murales à encastrer



Living with More

CENTRALINI DA INCASSO

IP40

SERIE ARREDO - CENTRALINI E QUADRI DI DISTRIBUZIONE DA INCASSO


Arredo range - Flush mounting consumer units and distribution assemblies

Gamme Arredo - Unités murales et coffrets de prises à encastrer

CENTRALINI CORPO GRIGIO RAL 7035 - PORTA TRASPARENTE FUMÈ

Grey RAL 7035 consumer units - Tinted transparent door

Coffrets gris RAL 7035 - Porte transparente fumé

					
Codice Code Code	970.04	970.06	970.08	970.12	970.24
Moduli Modules Modules	2/4	4/7	6/10	10/14	12/26
File Rows Rangées	1	1	1	1	2
Potenze dissipabili Dispersible powers Puissances dissipables	16W	16W	20W	24W	44W
Dimensioni esterne (l x h x p) External dimensions (w x h x d) Dimensions externes (l x h x p)	120 x 200 x 22	175 x 200 x 22	230 x 200 x 22	300 x 200 x 22	315 x 405 x 24
Sporgenza filo muro Overhang flush with wall Rébord au ras du mur	22	22	22	22	24
					
Codice Code Code	970.36				
Moduli Modules Modules	18/39				
File Rows Rangées	3				
Potenze dissipabili Dispersible powers Puissances dissipables	49W				
Dimensioni esterne (l x h x p) External dimensions (w x h x d) Dimensions externes (l x h x p)	315 x 525 x 24				
Sporgenza filo muro Overhang flush with wall Rébord au ras du mur	24				

Living with More

IP40

SERIE ARREDO - CENTRALINI E QUADRI DI DISTRIBUZIONE DA INCASSO






Arredo range - Flush mounting consumer units and distribution assemblies

Gamme Arredo - Unités murales et coffrets de prises à encastrer

CENTRALINI CORPO NERO FLASH - PORTA TRASPARENTE FUMÈ

Flash black consumer units - Tinted clear door

Coffrets noir flash - Porte transparente fumé

					
Codice Code Code	970.04.N	970.06.N	970.08.N	970.12.N	970.24.N
Moduli Modules Modules	2/4	4/7	6/10	10/14	12/26
File Rows Rangées	1	1	1	1	2
Potenze dissipabili Dispersible powers Puissances dissipables	16W	16W	20W	24W	44W
Dimensioni esterne (l x h x p) External dimensions (w x h x d) Dimensions externes (l x h x p)	120 x 200 x 22	175 x 200 x 22	230 x 200 x 22	300 x 200 x 22	315 x 405 x 24
Sporgenza filo muro Overhang flush with wall Rébord au ras du mur	22	22	22	22	24

					
Codice Code Code	970.36.N				
Moduli Modules Modules	18/39				
File Rows Rangées	3				
Potenze dissipabili Dispersible powers Puissances dissipables	49W				
Dimensioni esterne (l x h x p) External dimensions (w x h x d) Dimensions externes (l x h x p)	315 x 525 x 24				
Sporgenza filo muro Overhang flush with wall Rébord au ras du mur	24				

CENTRALINI DA INCASSO

IP40

SERIE ARREDO - CENTRALINI E QUADRI DI DISTRIBUZIONE DA INCASSO






Arredo range - Flush mounting consumer units and distribution assemblies

Gamme Arredo - Unités murales et coffrets de prises à encastrer

CENTRALINI CORPO BIANCO RAL 9010 - PORTA TRASPARENTE FUMÈ

White RAL 9010 consumer units - Tinted clear door

Coffrets blancs RAL 9010 - Porte transparente fumé

					
Codice Code Code	970.04.B	970.06.B	970.08.B	970.12.B	970.24.B
Moduli Modules Modules	2/4	4/7	6/10	10/14	12/26
File Rows Rangées	1	1	1	1	2
Potenze dissipabili Dispersible powers Puissances dissipables	16W	16W	20W	24W	44W
Dimensioni esterne (l x h x p) External dimensions (w x h x d) Dimensions externes (l x h x p)	120 x 200 x 22	175 x 200 x 22	230 x 200 x 22	300 x 200 x 22	315 x 405 x 24
Sporgenza filo muro Overhang flush with wall Rébord au ras du mur	22	22	22	22	24

					
Codice Code Code	970.36.B				
Moduli Modules Modules	18/39				
File Rows Rangées	3				
Potenze dissipabili Dispersible powers Puissances dissipables	49W				
Dimensioni esterne (l x h x p) External dimensions (w x h x d) Dimensions externes (l x h x p)	315 x 525 x 24				
Sporgenza filo muro Overhang flush with wall Rébord au ras du mur	24				

Living with More

IP40

SERIE ARREDO - CENTRALINI E QUADRI DI DISTRIBUZIONE DA INCASSO






Arredo range - Flush mounting consumer units and distribution assemblies


Gamme Arredo - Unités murales et coffrets de prises à encastrer

CENTRALINI CORPO BIANCO RAL 9010 - PORTELLO BIANCO RAL 9010

White RAL 9010 consumer units - White RAL 9010 door

Coffrets blancs RAL 9010 - Porte blanche RAL 9010

					
Codice Code Code	970.04.B.B	970.06.B.B	970.08.B.B	970.12.B.B	970.24.B.B
Moduli Modules Modules	2/4	4/7	6/10	10/14	12/26
File Rows Rangées	1	1	1	1	2
Potenze dissipabili Dispersible powers Puissances dissipables	16W	16W	20W	24W	44W
Dimensioni esterne (l x h x p) External dimensions (w x h x d) Dimensions externes (l x h x p)	120 x 200 x 22	175 x 200 x 22	230 x 200 x 22	300 x 200 x 22	315 x 405 x 24
Sporgenza filo muro Overhang flush with wall Rébord au ras du mur	22	22	22	22	24

					
Codice Code Code	970.36.B.B				
Moduli Modules Modules	18/39				
File Rows Rangées	3				
Potenze dissipabili Dispersible powers Puissances dissipables	49W				
Dimensioni esterne (l x h x p) External dimensions (w x h x d) Dimensions externes (l x h x p)	315 x 525 x 24				
Sporgenza filo muro Overhang flush with wall Rébord au ras du mur	24				

IP40

SERIE ARREDO - CENTRALINI EQUIPAGGIATI CON MORSETTIERE






Arredo range - Flush mounting consumer units with E+N terminal blocks


Gamme Arredo - Coffrets à encastrer avec borniers T+N

CENTRALINI CORPO BIANCO RAL 9010 - PORTELLO BIANCO RAL 9010 - MORSETTI T/N

White RAL 9010 consumer units - White RAL 9010 door - E+N terminal blocks

Coffrets blancs RAL 9010 - Porte blanche RAL 9010 - borniers T+N

					
Codice Code Code	970.E.04.B.B	970.E.06.B.B	970.E.08.B.B	970.E.12.B.B	970.E.24.B.B
Moduli Modules Modules	2/4	4/7	6/10	10/14	12/26
File Rows Rangées	1	1	1	1	2
Potenze dissipabili Dispersible powers Puissances dissipables	16W	16W	20W	24W	44W
Dimensioni esterne (l x h x p) External dimensions (w x h x d) Dimensions externes (l x h x p)	120 x 200 x 22	175 x 200 x 22	230 x 200 x 22	300 x 200 x 22	315 x 405 x 24
Sporgenza filo muro Overhang flush with wall Rébord au ras du mur	22	22	22	22	24

					
Codice Code Code	970.E.36.B.B				
Moduli Modules Modules	18/39				
File Rows Rangées	3				
Potenze dissipabili Dispersible powers Puissances dissipables	49W				
Dimensioni esterne (l x h x p) External dimensions (w x h x d) Dimensions externes (l x h x p)	315 x 525 x 24				
Sporgenza filo muro Overhang flush with wall Rébord au ras du mur	24				

Living with More

IP40

SERIE ARREDO - CENTRALINI DA INCASSO SENZA PORTELLO

Arredo range - Flush mounting consumer units without door


Gamme Arredo - Unités murales à encastrer sans porte

CENTRALINI GRIGIO RAL 7035

Grey RAL 7035 consumer units

Coffrets gris RAL 7035

					
Codice Code Code	971.04	971.06	971.08	971.12	971.24
Moduli Modules Modules	2/4	4/7	6/10	10/14	12/26
File Rows Rangées	1	1	1	1	2
Potenze dissipabili Dispersible powers Puissances dissipables	22W	22W	25W	28W	50W
Dimensioni esterne (l x h x p) External dimensions (w x h x d) Dimensions externes (l x h x p)	120 x 200 x 22	175 x 200 x 22	230 x 200 x 22	300 x 200 x 22	315 x 405 x 24
Sporgenza filo muro Overhang flush with wall Rébord au ras du mur	22	22	22	22	24

					
Codice Code Code	971.36				
Moduli Modules Modules	18/39				
File Rows Rangées	3				
Potenze dissipabili Dispersible powers Puissances dissipables	69W				
Dimensioni esterne (l x h x p) External dimensions (w x h x d) Dimensions externes (l x h x p)	315 x 525 x 24				
Sporgenza filo muro Overhang flush with wall Rébord au ras du mur	24				

I centralini possono essere forniti con terminali T/N (serie E) o solo Terra (serie S)
Consumer units can be supplied with E+N terminals (E range) or Earth only (S range)
Les coffrets peuvent être fournis avec borniers T+N (Série E) ou Terre seulement (Série S)

Living with More

CENTRALINI DA INCASSO

IP40

SERIE FIX - CENTRALINI E QUADRI DI DISTRIBUZIONE DA INCASSO





Fix range - Flush mounting consumer units and distribution assemblies

Gamme Fix - Unités murales et coffrets de prises à encastrer

PORTELLO FUMÈ - BINARIO DIN METALLO FISSATO NELLA BASE - GRIGIO RAL 7035

Tinted door - Metal DIN rail fixed in the box - Grey RAL 7035

Porte fumé - Binaire DIN en metal fixé dans la boîte - Gris RAL 7035

					
Codice Code Code	94.04	94.06	94.08	94.12	
Moduli Modules Modules	2/4	4/7	8/10	12/14	
File Rows Rangées	1	1	1	1	
Potenze dissipabili Dispersible powers Puissances dissipables	16W	16W	20W	32W	
Dimensioni esterne (l x h x p) External dimensions (w x h x d) Dimensions externes (l x h x p)	120 x 200 x 18	180 x 200 x 18	250 x 200 x 18	325 x 200 x 18	
Sporgenza filo muro Overhang flush with wall Rébord au ras du mur	18	18	18	18	

Living with More

IP20

SERIE ARREDO - CENTRALINO INCASSO CHE PERMETTE LA CONVERSIONE DEGLI INTERRUTTORI CON FUSIBILI A FILO O A CARTUCCIA IN INTERRUTTORI AUTOMATICI

Arredo range - Flush mounting consumer unit - allows converting wire or cartridge fuse switches with circuit breakers

Gamme Arredo - Coffret à encastrer qui permet la conversion des interrupteurs avec fusibles fil ou cartouche en disjoncteurs

BINARIO DIN METALLO FISSATO NELLA BASE - GRIGIO RAL 7035



Metal DIN rail fixed in the box - Grey RAL 7035

Binaire DIN en metal fixé dans la boîte - Gris RAL 7035

Adatte a sostituire vecchie installazioni utilizzando interruttori bipolari a fusibile

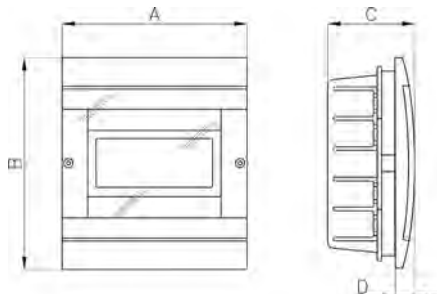
Suitable for substituting old double pole fuse switches

Adapté à remplacer les vieux interrupteurs bipolaires à fusible

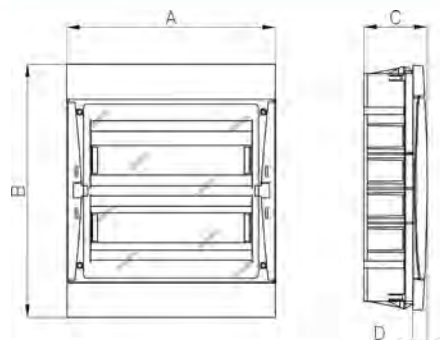
					
Codice Code <i>Code</i>	93.02	93.K.02			
Moduli Modules <i>Modules</i>	2	2			
File Rows <i>Rangées</i>	1	1			
Potenze dissipabili Dissipable powers <i>Puissances dissipables</i>	16W	16W			
Dimensioni esterne (l x h x p) External dimensions (w x h x d) <i>Dimensions externes (l x h x p)</i>	82 x 136 x 18	82 x 136 x 18			

CENTRALINI DA INCASSO

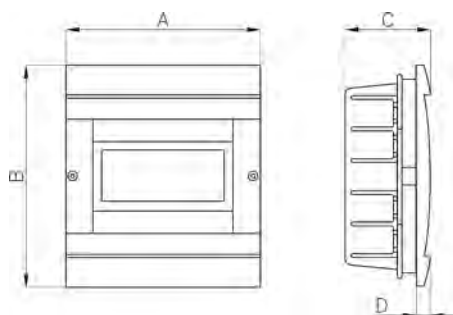
Schede Tecniche



Codice Code Code	970.04	970.06	970.08	970.12
Dimensioni interne (A - B - C - D) Internal dimensions (A - B - C - D) Dimensions internes (A - B - C - D)	120 x 200 x 95 x 22	175 x 200 x 95 x 22	230 x 200 x 95 x 22	300 x 200 x 95 x 22
Codice Code Code	970.04.N	970.06.N	970.08.N	970.12.N
Dimensioni interne (A - B - C - D) Internal dimensions (A - B - C - D) Dimensions internes (A - B - C - D)	120 x 200 x 95 x 22	175 x 200 x 95 x 22	230 x 200 x 95 x 22	300 x 200 x 95 x 22
Codice Code Code	970.04.B	970.06.B	970.08.B	970.12.B
Dimensioni interne (A - B - C - D) Internal dimensions (A - B - C - D) Dimensions internes (A - B - C - D)	120 x 200 x 95 x 22	175 x 200 x 95 x 22	230 x 200 x 95 x 22	300 x 200 x 95 x 22
Codice Code Code	970.E.04.B.B	970.E.06.B.B	970.E.08.B.B	970.E.12.B.B
Dimensioni interne (A - B - C - D) Internal dimensions (A - B - C - D) Dimensions internes (A - B - C - D)	120 x 200 x 95 x 22	175 x 200 x 95 x 22	230 x 200 x 95 x 22	300 x 200 x 95 x 22



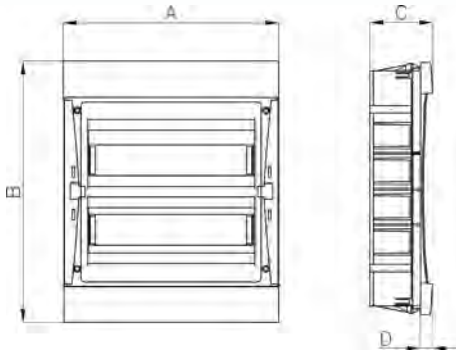
Codice Code Code	970.24	970.36	970.24.N	970.36.N
Dimensioni interne (A - B - C - D) Internal dimensions (A - B - C - D) Dimensions internes (A - B - C - D)	315 x 405 x 105 x 24	315 x 525 x 100 x 24	315 x 405 x 105 x 24	315 x 525 x 100 x 24
Codice Code Code	970.24.B	970.36.B	970.E.24.B.B	970.E.36.B.B
Dimensioni interne (A - B - C - D) Internal dimensions (A - B - C - D) Dimensions internes (A - B - C - D)	315 x 405 x 105 x 24	315 x 525 x 100 x 24	315 x 405 x 105 x 24	315 x 525 x 100 x 24



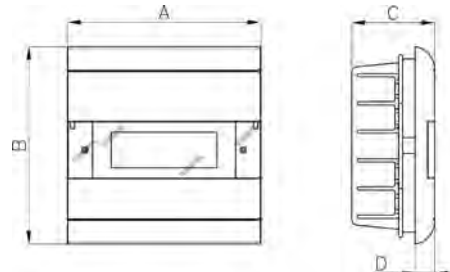
Codice Code Code	971.04	971.06	971.08	971.12
Dimensioni interne (A - B - C - D) Internal dimensions (A - B - C - D) Dimensions internes (A - B - C - D)	120 x 200 x 95 x 22	175 x 200 x 95 x 22	230 x 200 x 95 x 22	300 x 200 x 95 x 22

Living with More

Schede Tecniche

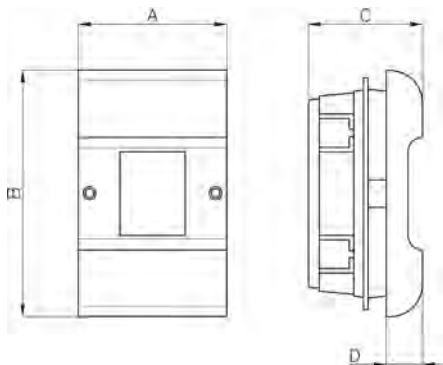


Codice Code Code	971.24	971.36
Dimensioni interne (A - B - C - D) Internal dimensions (A - B - C - D) Dimensions internes (A - B - C - D)	315 x 405 x 105 x 24	315 x 525 x 100 x 24

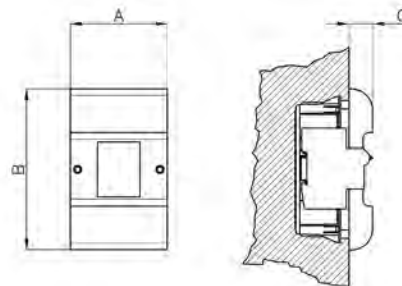


Codice Code Code	94.04	94.06	94.08	94.12
Dimensioni interne (A - B - C - D) Internal dimensions (A - B - C - D) Dimensions internes (A - B - C - D)	120 x 200 x 90 x 18	180 x 200 x 90 x 18	250 x 200 x 9 x 18	325 x 200 x 90 x 18

IP20



Codice Code Code	93.02
Dimensioni interne (A - B - C - D) Internal dimensions (A - B - C - D) Dimensions internes (A - B - C - D)	82 x 136 x 66 x 20



Codice Code Code	93.K.02
Dimensioni interne (A - B - C) Internal dimensions (A - B - C) Dimensions internes (A - B - C)	82 x 136 x 20

Dettagli



Dettaglio apertura portello
Door opening detail
Détail ouverture de la porte



Dettaglio scatola incasso
Flush mounting box detail
Détail boîte de encastrément

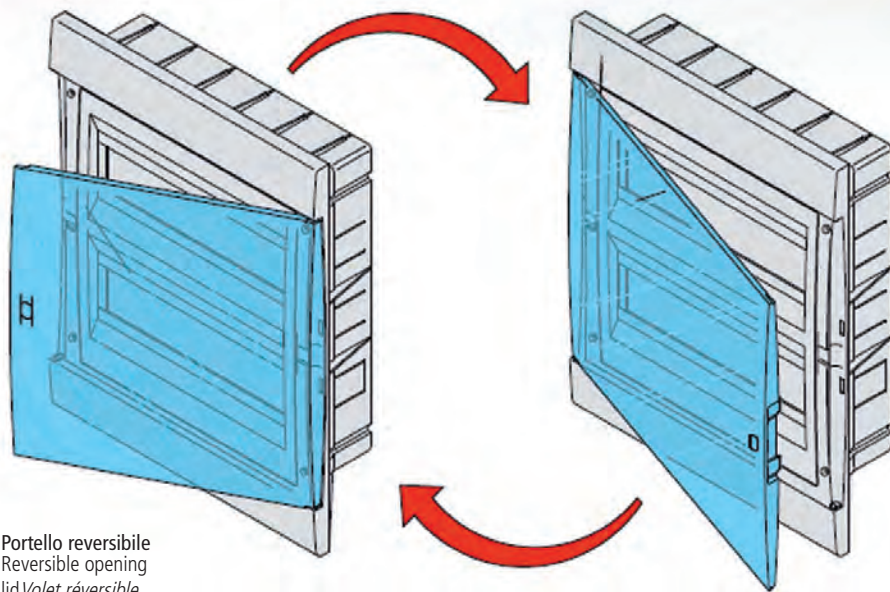


Dettaglio binario DIN con possibilità di fissaggio al frontale
DIN rail with front mounting option
Détail binaire DIN avec option de montage sur le frontal



Dettaglio binario estraibile
Removable rail detail
Détail binaire extractible

CENTRALINI DA INCASSO

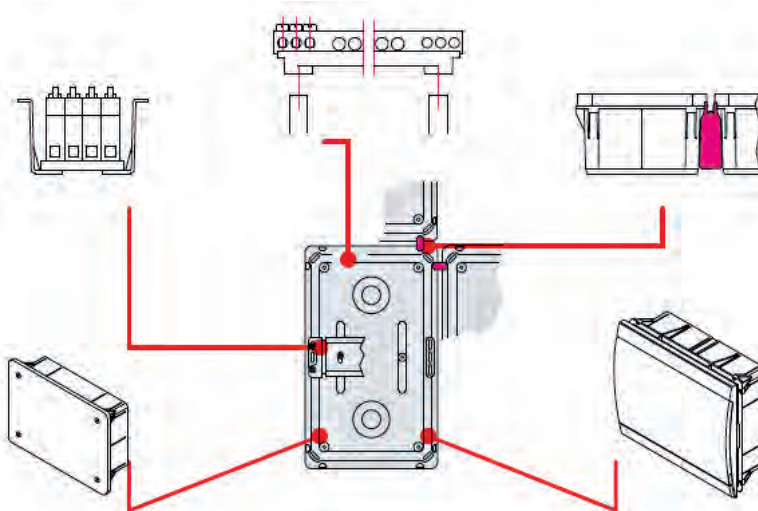


Portello reversibile
Reversible opening
lid Volet réversible

Tappi falso modulo DIN
DIN false module cover
Couverture faux module DIN

Morsetti T/N
E+N wire connectors
Bornes T+N

Moduli DIN
DIN modules
Modules DIN

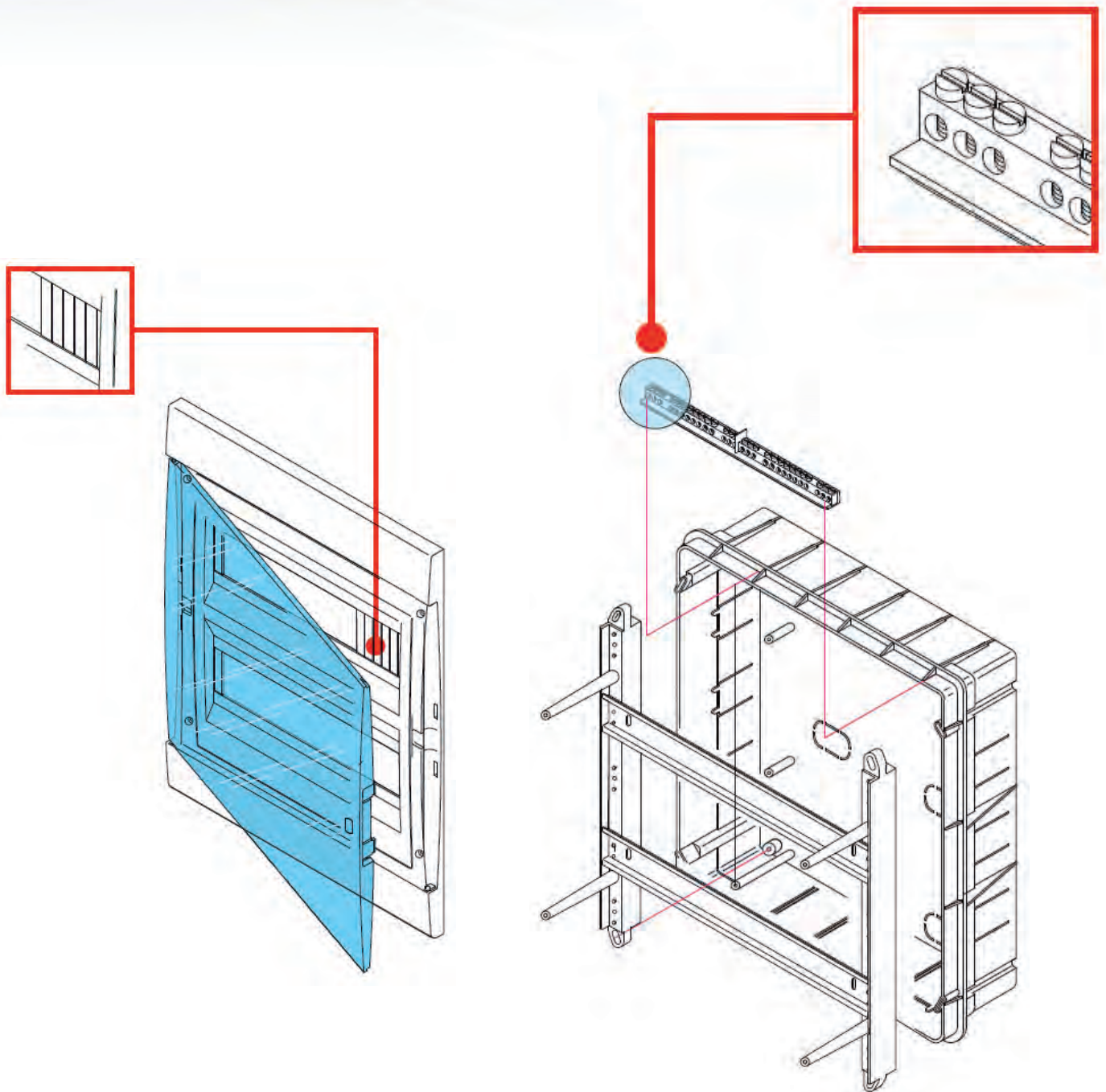


Giunti di accoppiamento
Coupling tools
Joints à coupler

Colori placche ARC
ARC covers colours
Couleurs des plaques gamme ARC

Scatole derivazione serie N
N range junction boxes
Boîtes de dérivation gamme N


Living with More



Possibilità di alloggiamento
morsetteria T/N su entrambe le testate

E+N terminal blocks may be fitted either in the upper or the lower
part of the consumer unit

*Les borniers T+N peuvent être fixés soit dans la partie supérieure, soit
dans la partie inférieure du coffret*




Living with More

Totalmente componibili coperchio grigio a nido d'ape apribile nei due sensi e reversibile.
Predisposti all'interno per il fissaggio di piastre di fondo, binario DIN, accessori vari direttamente sulla plastica.
Fori per passaggio tubi di diametro diversi e sfondabili agevolmente senza uso di utensili particolari.
Adatti per installazioni industriali, macchine, elettronica, ecc.

Modular, grey honeycomb cover, opening from both sides and reversible.
Internally equipped for the fixing of bottom plates, DIN rails and accessories, all of which, directly on plastic.
Cable inlet through different sizes knock out slots, with no need of special tools.
Suitable for industrial premises, machinery, electronics, etc.

*Modulaires, couvercle alvéolé gris réversible, à ouvrir des deux cotés.
Intérieur apte pour la fixation des plaques de fond, rail DIN, accessoires divers, directement sur le plastique.
Des œillets à perforer de diamètres différents servent par l'entrée des câbles, sans nécessité d'outils spéciaux.
Pour les installations industrielles, les machines, l'électronique, etc.*



Honeycomb cabinets
Coffrets alvéolés



Living with More

QUADRETTI NIDO D'APE

IP41






COPERCHIO GRIGIO A PRESSIONE O FISSAGGIO CON VITI INOX

Grey, snap closing or stainless steel screw cover
Couvercle gris à fermeture par encliquetage ou par vis inox

COPERCHIO GRIGIO A PRESSIONE O FISSAGGIO CON VITI INOX

Grey, snap closing or stainless steel screw cover
Couvercle gris à fermeture par encliquetage ou par vis inox

					
Codice Code Code	930.1.040	930.1.060	930.1.080	930.2.040	930.2.060
Dimensioni esterne (l x h x p) External dimensions (w x h x d) Dimensions externes (l x h x p)	200 x 150 x 40	200 x 150 x 60	200 x 150 x 80	300 x 200 x 40	300 x 200 x 60

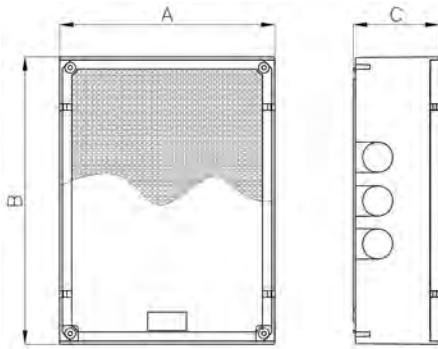
					
Codice Code Code	930.2.080	930.2.120	930.3.060	930.3.080	930.3.120
Dimensioni esterne (l x h x p) External dimensions (w x h x d) Dimensions externes (l x h x p)	300 x 200 x 80	300 x 200 x 120	400 x 300 x 60	400 x 300 x 80	400 x 300 x 120

ACCESSORI / Accessories / Accessoires

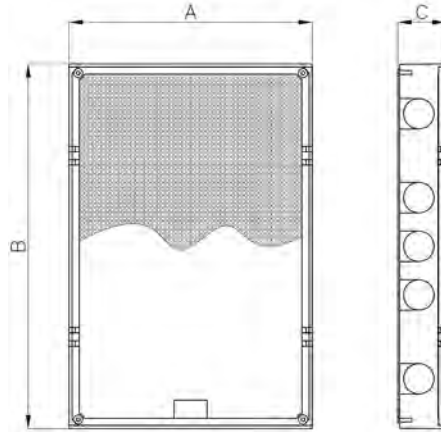
Codice Code Code	Tappi doppio isolamento Double insulation caps Bouchons double isolation	Set viti di ricambio Spare screws kit Kit vis de rechange					
930.1.040	VA.930.T	VA.3514					
930.1.060	VA.930.T	VA.3514					
930.1.080	VA.930.T	VA.3514					
930.2.040	VA.930.T	VA.3514					
930.2.060	VA.930.T	VA.3514					
930.2.080	VA.930.T	VA.3514					
930.2.120	VA.930.T	VA.3514					
930.3.060	VA.930.T	VA.3514					
930.3.080	VA.930.T	VA.3514					
930.3.120	VA.930.T	VA.3514					

Living with More

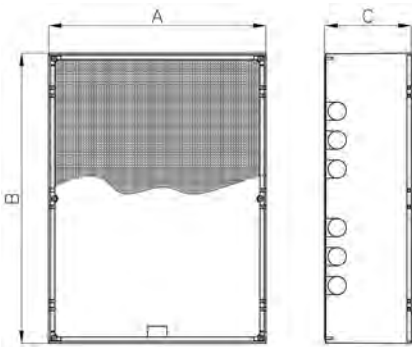
Schede Tecniche



Codice Code Code	930.1.040	930.1.060	
Dimensioni interne (A - B - C) Internal dimensions (A - B - C) Dimensions internes (A - B - C)	200 x 150 x 40	200 x 150 x 60	200 x 150 x 80



Codice Code Code	930.2.040		930.2.080	
Dimensioni interne (A - B - C) Internal dimensions (A - B - C) Dimensions internes (A - B - C)	300 x 200 x 40	300 x 200 x 60	300 x 200 x 80	300 x 200 x 120



Codice Code Code	930.3.060	930.3.080	930.3.120
Internal dimensions (A - B - C) Dimensions internes (A - B - C)	400 x 300 x 60	400 x 300 x 80	400 x 300 x 120

Dettagli



Dettaglio coperchio nido d'ape
Honeycomb cover detail
Détail couvercle alvéolé



Dettaglio interno e tappi isolamento
Internal detail and insulation caps
Détail de l'intérieur et bouchons isolants



Reversible cover detail
Détail du couvercle réversible



Dettaglio pretranciature cassetta
Cutouts detail
Détail prédecoupés



Living with More


Gamma completa di centralini da parete da 8 a 36 moduli. Disponibili nelle versioni con portello fumé oppure nei colori grigio o bianco RAL 9010. Frontale in tecnopolimeri termoresistenti. Portello in policarbonato fumé. Ottima resistenza agli agenti atmosferici e chimici. Protezione contro la scossa elettrica. Protezione contro gli agenti atmosferici secondo il modello. Viti automordenti inox. Confezione singola in termoretraibile, multipla in cartone di forte spessore.

Complete range of surface distribution boards from 8 up to 36 modules. Available with fume or closed lid in grey or white RAL 9010 colors. Front in thermoresistent tecnopolymers. High resistance to chemicals and atmospheric agents. Protected against electrical shock. IP protection according to the models. Stainless steel screws. Single pack make-up in shrink wrapped film, multiple in cartons.

Gamme complete de coffrets saillie de 8 à 36 modules. Frontal en technopolymères thermorésistants. Porte en polycarbonate fumé ou blanc RAL9010 ou gris. Grande résistance aux agents atmosphériques et chimiques. Protection contre le choc électrique. Protection contre les agents atmosphériques selon le modèle. Vis en acier inox. Emballage individuel en film thermorétractible et multiple en carton.



Surface mounting consumer units Arredo range
Coffrets pour montage en saillie gamme Arredo



Living with More

CENTRALINI DA PARETE SERIE ARREDO

IP40

CENTRALINI DA PARETE CON PORTELLO - BINARIO DIN IN METALLO

Surface mounting consumer units with door - Metal DIN rail
Coffrets pour montage en saillie avec porte - Rail DIN en metal





GRIGIO RAL 7035 - PORTELLO FUMÈ - BINARIO DIN METALLO

Grey RAL 7035 - Tinted clear door - Metal DIN rail
Gris RAL 7035 - Porte transparente fumé - Rail DIN en metal

					
Codice Code Code	9700.08	9700.12	9700.24	9700.36	
Moduli Modules Modules	6/10	10/14	10/26	18/39	
File Rows Rangées	1	1	2	3	
Potenze dissipabili Dispersible powers Puissances dissipables	17W	28W	34W	42W	
Dimensioni interne (l x h x p) Internal dimensions (w x h x d) Dimensions internes (l x h x p)	230x 200 x 110	300 x 200 x 110	315x 400 x 110	315 x 525 x 110	

BIANCO RAL 9010 - PORTELLO BIANCO - BINARIO DIN METALLO

White RAL 9010 - White door - Metal DIN rail
Blanc RAL 9010 - Porte blanche - Rail DIN en metal

					
Codice Code Code	9700.08.B.B	9700.12.B.B	9700.24.B.B	9700.36.B.B	
Moduli Modules Modules	6/10	10/14	12/26	18/39	
File Rows Rangées	1	1	2	3	
Potenze dissipabili Dispersible powers Puissances dissipables	17W	28W	34W	42W	
Dimensioni interne (l x h x p) Internal dimensions (w x h x d) Dimensions internes (l x h x p)	230 x 200 x 110	300 x 200 x 110	315 x 400 x 110	315 x 525 x 110	

Living with More

IP40

CENTRALINI DA PARETE SENZA PORTELLO - BINARIO DIN IN METALLO

Surface mounting consumer units without door - Metal DIN rail
Coffrets pour montage en saillie sans porte - Rail DIN en metal

GRIGIO RAL 7035 - SENZA PORTELLO - BINARIO DIN IN METALLO

Grey RAL 7035 - Without door - Metal DIN rail
Gris RAL 7035 - Sans porte - Rail DIN en metal




Codice Code Code	9710.08	9710.12	9710.24	9710.36	
Moduli Modules Modules	6/10	10/14	12/26	19/39	
File Rows Rangées	1	1	2	3	
Potenze dissipabili Dispersible powers Puissances dissipables	17W	28W	34W	42W	
Dimensioni interne (l x h x p) Internal dimensions (w x h x d) Dimensions internes (l x h x p)	230 x 200 x 96	300 x 200 x 96	315 x 400 x 108	315 x 525 x 108	

Colore standard - Standard colour - *Couleur standard*: RAL 7035

A richiesta - Upon request - *Sur demande*: RAL 9010

Dettagli

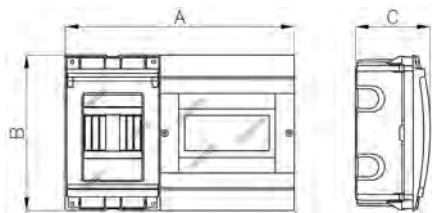


Dettaglio frontale versione senza portello
 Detail of the frontal, no door
Detail, version sans porte

Living with More

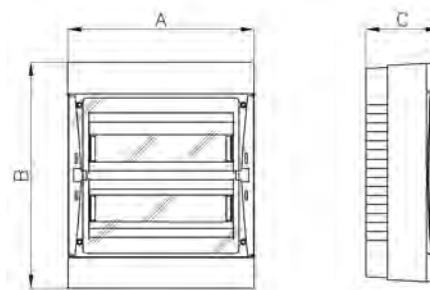
CENTRALINI DA PARETE SERIE ARREDO

Schede Tecniche



Codice Code Code	9700.08	9700.08.B.B
Dimensioni interne (A - B - C) Internal dimensions (A - B - C) Dimensions internes (A - B - C)	230x 200 x 110	230 x 200 x 110

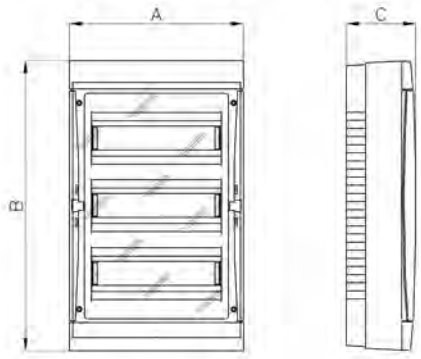
Codice Code Code	9700.12	9700.12.B.B
Dimensioni interne (A - B - C) Internal dimensions (A - B - C) Dimensions internes (A - B - C)	300 x 200 x 110	300 x 200 x 110



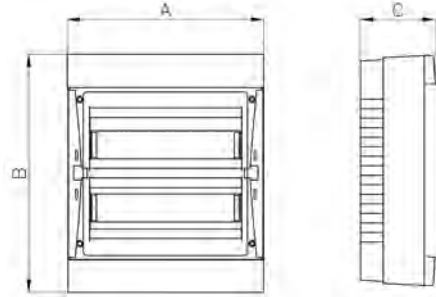
Codice Code Code	9700.24	9700.24.B.B
Dimensioni interne (A - B - C) Internal dimensions (A - B - C) Dimensions internes (A - B - C)	315x 400 x 110	315 x 400 x 110

Living with More

IP40



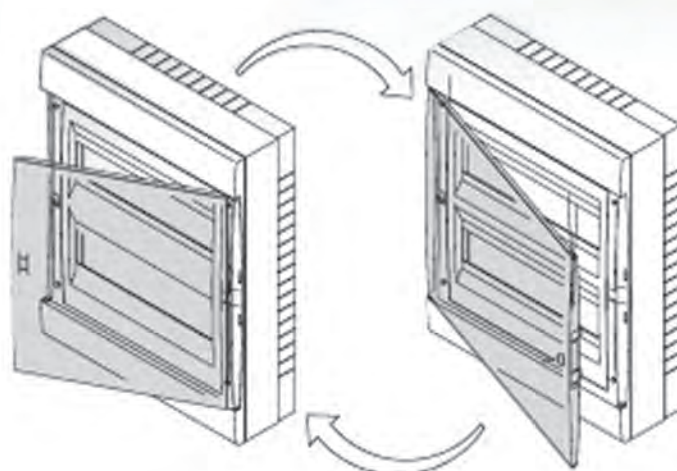
Codice Code Code	9700.36	9700.36.B.B
Dimensioni interne (A - B - C) Internal dimensions (A - B - C) Dimensions internes (A - B - C)	315 x 525 x 110	315 x 525 x 110



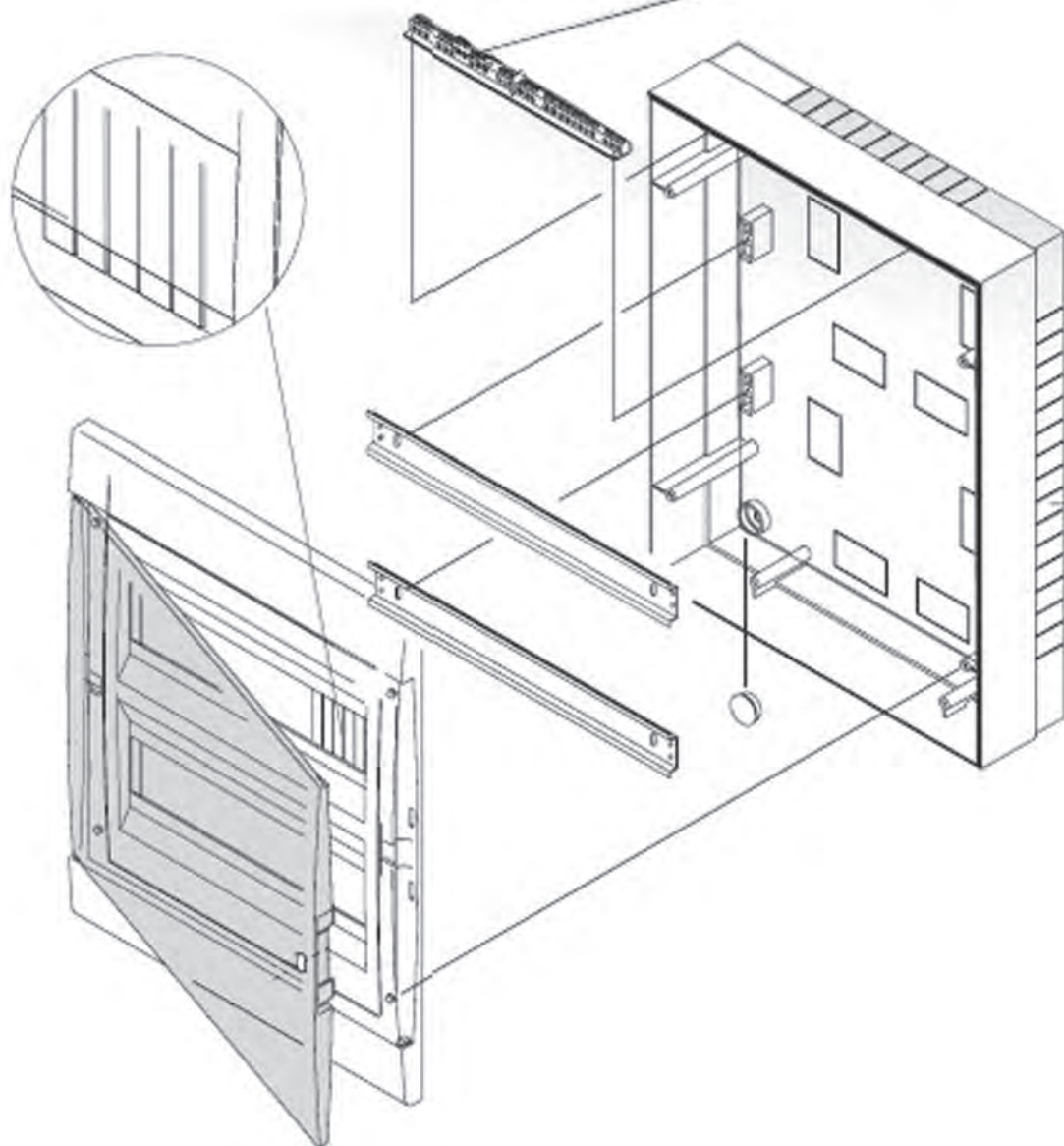
Codice Code Code	9710.08	9710.12
Dimensioni interne (A - B - C) Internal dimensions (A - B - C) Dimensions internes (A - B - C)	230 x 200 x 96	300 x 200 x 96
Codice Code Code	9710.24	9710.36
Dimensioni interne (A - B - C) Internal dimensions (A - B - C) Dimensions internes (A - B - C)	315 x 400 x 108	315 x 525 x 108

CENTRALINI DA PARETE **SERIE ARREDO**

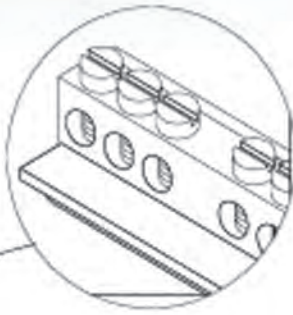
Portello reversibile
Reversible opening lid
Volet réversible



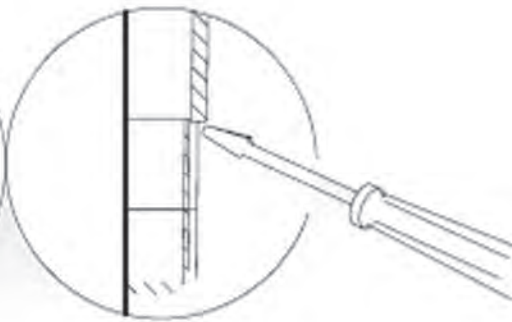
Tappi falso modulo DIN
DIN false module cover
Couvercle faux module DIN



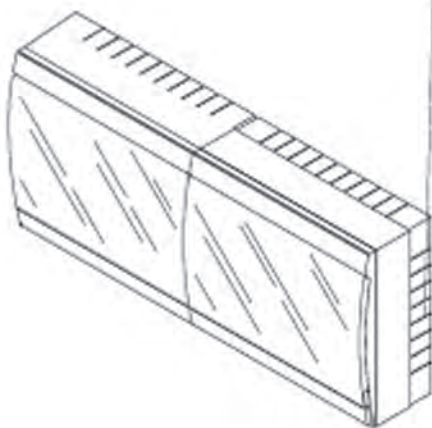
Living with More



Predisposizione a morsetti T+N
Provision for E+N terminal blocks
Predisposé pour borniers T+N



Apertura facilitata
Easy opening
Ouverture simple






Gamma completa di cassette derivazione.
Scatola in polistirolo antiurto giallo,
coperchio bianco RAL 9010.
Imballo singolo in pellicola protettiva trasparente.
Disponibili nelle versioni impilate e con coperchio
separato.
Le cassette di derivazione serie Europa sono convertibili
e componibili con i centralini da incasso.

Complete range of flush mounting junction boxes.
Polystyrene shockproof yellow box ,white cover RAL 9010.
Single pack with protective transparent film.
Stack version and separate cover available.
Europa range is convertible and composable with its
consumer units.

*Gamme complète de boîtes de derivation.
Boîte en polystyrène jaune antichoc, couvercle blanc RAL 9010.
Disponible en emballage individuel or empilé avec
couvercle séparé.
La gamme Europa est aussi composable avec les relatifs
coffrets.*

*Scatole di derivazione
da incasso*

Flush mounting boxes
Bôîtes de derivation à encastrer



Living with More

SCATOLE DI DERIVAZIONE DA INCASSO

IP40

CASSETTE DERIVAZIONE - SCATOLA IN POLISTIROLO GIALLO - COPERCHIO BIANCO RAL 9010

Flush mounting junction boxes - Yellow polystyrene box - White cover RAL 9010

Boîtes de dérivation à encastrer - Boîte en polystyrène jaune - Couvercle blanc RAL 9010

SCATOLA IN POLISTIROLO GIALLO - COPERCHIO BIANCO RAL 9010 - CONFEZIONE SINGOLA

Yellow polystyrene box - White cover RAL 9010 - Single pack

Boîte en polystyrène jaune - Couvercle blanc RAL 9010 - Emballage individuel

Codice Code Code	1611	1612	1613	1614	1615
Dimensioni interne (l x h x p) Internal dimensions (w x h x d) Dimensions internes (l x h x p)	92 x 92 x 45	118 x 96 x 50	118 x 96 x 70	154 x 98 x 70	160 x 130 x 70

Codice Code Code	1616	1617	1618	1619	
Dimensioni interne (l x h x p) Internal dimensions (w x h x d) Dimensions internes (l x h x p)	196 x 152 x 70	297 x 152 x 70	392 x 152 x 70	480 x 160 x 70	



1611

IP40

CASSETTE DERIVAZIONE - SCATOLA IN POLISTIROLO GIALLO - COPERCHIO BIANCO RAL 9010

Flush mounting junction boxes - Yellow polystyrene box - White cover RAL 9010

Boîtes de dérivation à encastrer - Boîte en polystyrène jaune - Couvercle blanc RAL 9010

SCATOLA IN POLISTIROLO GIALLO - COPERCHIO BIANCO RAL 9010 - CONFEZIONE IMPILATA

Yellow polystyrene box - White cover RAL 9010 - Stack multipack

Boîte en polystyrène jaune - Couvercle blanc RAL 9010 - Emballage empilé

Codice Code Code	1601	1602	1603	1604	1605
Dimensioni interne (l x h x p) Internal dimensions (w x h x d) Dimensions internes (l x h x p)	92 x 92 x 45	118 x 96 x 50	118 x 96 x 70	154 x 98 x 70	160 x 130 x 70

Codice Code Code	1606	1607	1608	1609
Dimensioni interne (l x h x p) Internal dimensions (w x h x d) Dimensions internes (l x h x p)	196 x 152 x 70	297 x 152 x 70	392 x 152 x 70	480 x 160 x 70

ACCESSORI / Accessories / Accessoires

Codice Code Code	Separatori interni Internal separators Cloisons intérieures
1634	Per cassetta / For boxes / Pour boîtes 1614 - 1604
1635	Per cassetta / For boxes / Pour boîtes 1615 - 1605
1636	Per cassetta / For boxes / Pour boîtes 1616 - 1617 - 1618 - 1606 - 1607 - 1608
1638	Per cassetta / For boxes / Pour boîtes 1619 - 1609



1601

SCATOLE DI DERIVAZIONE DA INCASSO

IP40

SERIE EUROPA - CASSETTE DERIVAZIONE COMPONENTI - SCATOLA IN POLISTIROLO GIALLO - COPERCHIO BIANCO RAL 9010

Europa range – Modular flush mounting junction boxes- Yellow polystyrene box - White cover RAL 9010

Gamme Europa - Boîtes de dérivation à encastrer - Boîte en polystyrène jaune - Couvercle blanc RAL 9010

SCATOLA IN POLISTIROLO GIALLO - COPERCHIO BIANCO RAL 9010 - CONFEZIONE SINGOLA

Yellow polystyrene box - White cover RAL 9010 - Single pack

Boîte en polystyrène jaune - Couvercle blanc RAL 9010 - Emballage individuel

Codice Code Code	1615.N	1616.N	1617.N	1618.N	1619.N
Dimensioni interne (l x h x p) Internal dimensions (w x h x d) Dimensions internes (l x h x p)	118 x 198 x 73	173 x 198 x 73	228 x 198 x 73	300 x 198 x 73	310 x 395 x 80

Codice Code Code	1620.N				
Dimensioni interne (l x h x p) Internal dimensions (w x h x d) Dimensions internes (l x h x p)	310 x 520 x 80				



1616.N

Living with More

IP40

SERIE EUROPA - COPERCHI DI RICAMBIO PER CASSETTE INCASSO - BIANCO RAL 9010

Europa range - Spare covers for flush mounting boxes - White RAL 9010

Gamme Europe - Couvertres de rechange pour boîtes à encastrer - Blanc RAL 9010

COPERCHI DI RICAMBIO PER CASSETTE INCASSO

Spare covers for flush mounting boxes

Couvertres de rechange pour boîtes à encastrer

Codice Code Code	1625.N	1626.N	1627.N	1628.N	1629.N
Dimensioni interne (l x h x p) Internal dimensions (w x h x d) Dimensions internes (l x h x p)	200 x 120 x 5	200 x 175 x 5	230 x 200 x 5	300 x 200 x 5	350 x 305 x 6

Codice Code Code	1630.N				
Dimensioni interne (l x h x p) Internal dimensions (w x h x d) Dimensions internes (l x h x p)	480 x 308 x 6				

ACCESSORI / Accessories / Accessoires

Codice Code Code	Giunto unione Joint Joint union	Separatori interni Internal separators Cloisons intérieures	
1600.G	Per cassetta serie Europa For Europa range boxes Pour boîtes gamme Europa		
1639		Per cassetta 1619.N -1620.N For boxes 1619.N -1620.N Pour boîtes 1619.N -1620.N	



1625.N

SCATOLE DI DERIVAZIONE DA INCASSO

SCATOLE DA INCASSO - COLORE GIALLO

Yellow flush mounting boxes
Boîtes à encastrer jaunes

SCATOLE DA INCASSO - COLORE GIALLO

Yellow flush mounting boxes
Boîtes à encastrer jaunes

Codice Code Code	1720	1721	1742	1722.Q
Moduli Modules Modules	Rotonda Ø 60mm Ø 60mm Round Ronde Ø 60mm	Rotonda Ø 85mm Ø 85mm Round Ronde Ø 85mm	Cassetta per interruttori con fusibili a filo e a cartuccia Box for wire or cartridge fuse switches Boîte pour interrupteurs avec fusible à fil ou cartouche	Scatole quadrate componibili Modular square boxes Boîtes modulaires carrées
Dimensioni interne (l x h x p) Internal dimensions (w x h x d) Dimensions internes (l x h x p)	Ø 60 x 45	Ø 80 x 40	124 x 64 x 44	71 x 71 x 42

SCATOLE DA INCASSO PER SERIE MODULARI - COLORE GIALLO

Yellow flush mounting boxes – modular series
Boîtes à encastrer jaunes – séries modulaires

SCATOLE INCASSO PER SERIE MODULARI - COLORE GIALLO

Yellow flush mounting boxes – modular series
Boîtes à encastrer jaunes – séries modulaires

Codice Code Code	1703.XL	1704.XL	1706	1703.2
Descrizione Description Description	Con inserti metallo With metal inserts Avec insert en metal	Con inserti metallo With metal inserts Avec insert en metal	Orizzontale Horizontal Horizontale	Verticale Vertical Verticale
Moduli Modules Modules	3P Extra Large	4P Extra Large	6-7 P	3+3P
Dimensioni interne (l x h x p) Internal dimensions (w x h x d) Dimensions internes (l x h x p)	97 x 61 x 51	122 x 61 x 51	168 x 63 x 53	100 x 106 x 54



1720



1703.XL



1704.XL



1703.2

Living with More

ACCESSORI PER SCATOLE DA INCASSO MODULARI

Accessories for modular flush mounting boxes

Accessoires pour boîtes à encastrer modulaires

ACCESSORI PER SCATOLE DA INCASSO MODULARI

Accessories for modular flush mounting boxes

Accessoires pour boîtes à encastrer modulaires

Codice Code Code	1703.T	VA.1363.L		
Descrizione Description Description	Tappo universale per scatole incasso Universal blank cover for flush mounting boxes Couvercle universel pour boîtes à encastrer	Set 4 viti lunghe per supporti 4 premium size screws kit for support frames Kit 4 vis longues pour supports		
Moduli Modules Modules	3P	-		

SCATOLE PER PARETI LEGGERE IN CARTONGESSO GLOW WIRE 850° C - COLORE BLU

Boxes for plasterboard light walls glow wire 850° C - Blue colour

Boîtes pour parois légères en placoplâtre glow wire (fil incandescent) 850° C - Couleur bleu

SCATOLE PER PARETI LEGGERE IN CARTONGESSO GLOW WIRE 850° C - COLORE BLU

Boxes for plasterboard light walls glow wire 850° C - Blue colour

Boîtes pour parois légères en placoplâtre glow wire (fil incandescent) 850° C - Couleur bleu

Codice Code Code	1722.CG	1703.CG	1704.CG		
Descrizione Description Description	Rotonda Ø 65mm - 2 moduli Ø 60mm Round - 2 modules Ronde Ø 60mm - 2 modules	Rettangolare - 3 moduli Rectangular - 3 moduls Rectangulaire - 3 modules	Rettangolare - 4 moduli Rectangular - 4 moduls Rectangulaire - 4 modules		
Dimensioni interne (l x h x p) Internal dimensions (w x h x d) Dimensions internes (l x h x p)	Ø 65 x 50	115 x 70 x 50	137 x 70 x 50		



1703.T



VA.1363.L



1722.CG



1703.CG

SCATOLE DI DERIVAZIONE DA INCASSO

IP40

COPERCHI DI RICAMBIO PER SCATOLE ROTONDE DA INCASSO - COLORE BIANCO RAL 9010

Spare covers for round flush mounting boxes - White RAL 9010

Couvercles de rechange pour boîtes à encastrer rondes - Blanc RAL 9010

COPERCHI DI RICAMBIO PER SCATOLE ROTONDE DA INCASSO - COLORE BIANCO RAL 9010

Spare covers for round flush mounting boxes - White RAL 9010

Couvercles de rechange pour boîtes à encastrer rondes - Blanc RAL 9010

Codice Code Code	1765.P	1785.P	1765.E	1785.E
Descrizione Description Description	A pressione Snap closing cover <i>Fermeture par encliquetage</i>	A pressione Snap closing cover <i>Fermeture par encliquetage</i>	A espansione Release cover <i>À expansion</i>	A espansione Release cover <i>À expansion</i>
Dimensioni Dimensions Dimensions	Ø 75 x 3	Ø 90 x 3	Ø 75 x 3	Ø 95 x 3



1765.P



1765.E

IP40

COPERCHI DI RICAMBIO PER SCATOLE DI DERIVAZIONE - COLORE BIANCO RAL 9010

Spare covers for junction boxes - White RAL 9010

Couvercles de rechange pour boîtes de dérivation - Blanc RAL 9010

COPERCHI DI RICAMBIO PER SCATOLE DI DERIVAZIONE - COLORE BIANCO RAL 9010

Spare covers for junction boxes - White RAL 9010

Couvercles de rechange pour boîtes de dérivation - Blanc RAL 9010

Codice Code Code	1621	1622	1624	1625	1626
Descrizione Description Description	Con viti With screws Avec vis	Con viti With screws Avec vis	Con viti With screws Avec vis	Con viti With screws Avec vis	Con viti With screws Avec vis
Dimensioni interne (l x h x p) Internal dimensions (w x h x d) Dimensions internes (l x h x p)	105 x 105 x 3	132 x 110 x 3	166 x 112 x 3	174 x 145 x 3	208 x 165 x 4

Codice Code Code	1627	1628			
Descrizione Description Description	Con viti With screws Avec vis	Con viti With screws Avec vis			
Dimensioni interne (l x h x p) Internal dimensions (w x h x d) Dimensions internes (l x h x p)	307 x 165 x 4	407 x 167 x 5			



1625.N

SCATOLE DI DERIVAZIONE DA INCASSO

IP40

COPERCHI DI RICAMBIO - FISSAGGIO A ESPANSIONE

Spare covers – Release fixing

Couvercles de rechange - Montage à expansion

COPERCHI DI RICAMBIO - FISSAGGIO A ESPANSIONE

Spare covers – Release fixing

Couvercles de rechange - Montage à expansion

Codice Code Code	1621.E	1622.E	1624.E	1625.E	1626.E
Descrizione Description Description	A espansione Release cover A expansion	A espansione Release cover A expansion	A espansione Release cover A expansion	A espansione Release cover A expansion	A espansione Release cover A expansion
Dimensioni interne (l x h x p) Internal dimensions (w x h x d) Dimensions internes (l x h x p)	105 x 105 x 3	129 x 110 x 3	153 x 98 x 3	170 x 142 x 3	196 x 192 x 3

SEPARATORI PER CASSETTE A INCASSO

Separators for flush mounting boxes

Cloisons pour boîtes à encastrer

Codice Code Code	1634	1635	1636	1638	1639
Per cassetta For box Pour boîte	1604/1614	1605/1615	1606/1616/17/18	1619	1619.N/1620.N



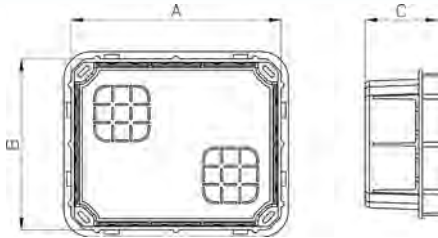
1621.E



1634

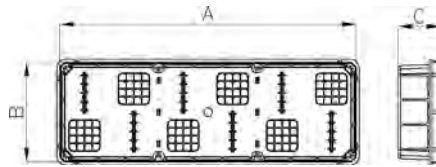
Living with More

Schede Tecniche

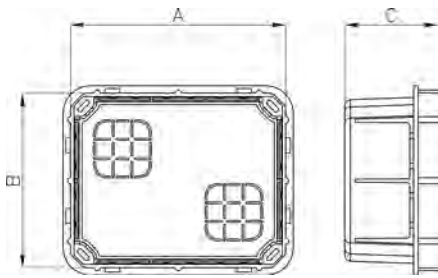


Codice Code Code	1611	1612	1613
Dimensioni interne (A - B - C) Internal dimensions (A - B - C) Dimensions internes (A - B - C)	92 x 92 x 45	118 x 96 x 50	118 x 96 x 70

Codice Code Code	1614	1615
Dimensioni interne (A - B - C) Internal dimensions (A - B - C) Dimensions internes (A - B - C)	154 x 98 x 70	160 x 130 x 70

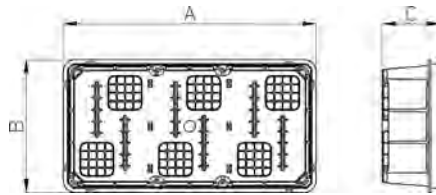


Codice Code Code	1616	1617	1618	1619
Dimensioni interne (A - B - C) Internal dimensions (A - B - C) Dimensions internes (A - B - C)	196 x 152 x 70	297 x 152 x 70	392 x 152 x 70	480 x 160 x 70



Codice Code Code	1601	1602	1603
Dimensioni interne (A - B - C) Internal dimensions (A - B - C) Dimensions internes (A - B - C)	92 x 92 x 45	118 x 96 x 50	118 x 96 x 70

Codice Code Code	1604	1605
Dimensioni interne (A - B - C) Internal dimensions (A - B - C) Dimensions internes (A - B - C)	154 x 98 x 70	160 x 130 x 70



Codice Code Code	1606	1607	1608	1609
Dimensioni interne (A - B - C) Internal dimensions (A - B - C) Dimensions internes (A - B - C)	196 x 152 x 70	297 x 152 x 70	392 x 152 x 70	480 x 160 x 70

Dettagli



Dettaglio componibilità. Cassetta Serie Europa
Modularity detail. Europa range boxes
Détail modularité. Boîtes gamme Europe



Dettaglio giunti unione. Cassetta serie Europa
Joint detail. Europa range boxes
Detail joint. Boîtes gamme Europe



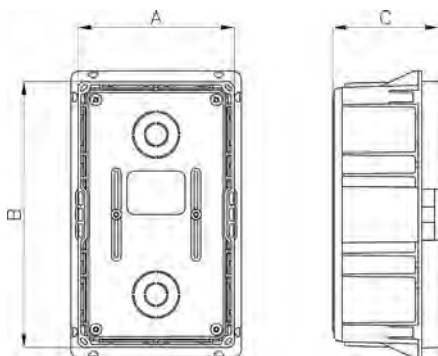
Dettaglio aggancio. Cassetta 1722.Q
Hook detail. 1722.Q boxes
Detail raccord. Boîtes 1722.Q



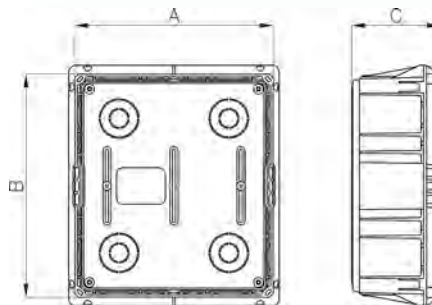
Dettaglio staffe fissaggio. Cassetta per cartongesso
Mounting brackets detail. Boxes for plasterboard
Détail étriers de fixation. Boîtes pour placoplâtre

SCATOLE DI DERIVAZIONE DA INCASSO

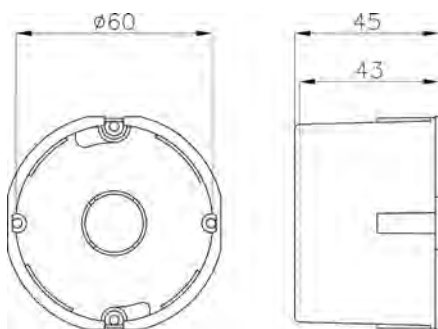
Schede Tecniche



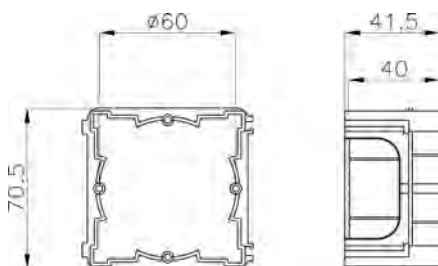
Codice Code Code	1615.N
Dimensioni interne (A - B - C) Internal dimensions (A - B - C) Dimensions internes (A - B - C)	118 x 198 x 73



Codice Code Code	1616.N	1617.N	1618.N
Dimensioni interne (A - B - C) Internal dimensions (A - B - C) Dimensions internes (A - B - C)	173 x 198 x 73	228 x 198 x 73	300 x 198 x 73

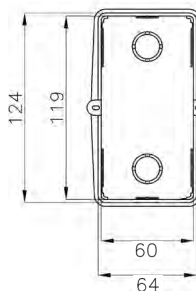


Codice Code Code	1720	1721
Dimensioni interne (A - B - C) Internal dimensions (A - B - C) Dimensions internes (A - B - C)	Ø 60 x 45	Ø 80 x 40

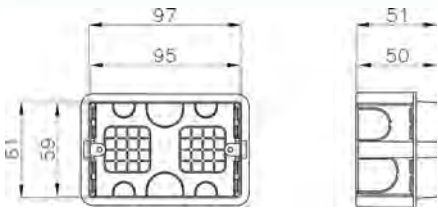


Codice Code Code	1722.Q
Dimensioni interne (A - B - C) Internal dimensions (A - B - C) Dimensions internes (A - B - C)	71 x 71 x 42

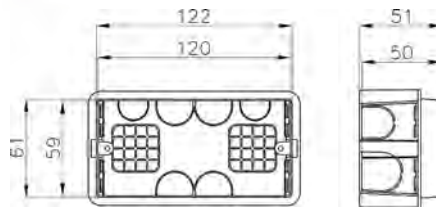
Codice Code Code	1619.N	1620.N
Dimensioni interne (A - B - C) Internal dimensions (A - B - C) Dimensions internes (A - B - C)	310 x 395 x 80	310 x 520 x 80



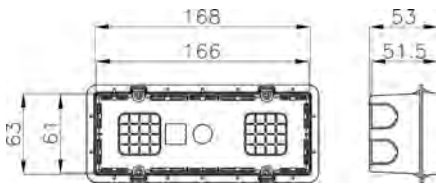
Codice Code Code	1742
Dimensioni interne (A - B - C) Internal dimensions (A - B - C) Dimensions internes (A - B - C)	124 x 64 x 44



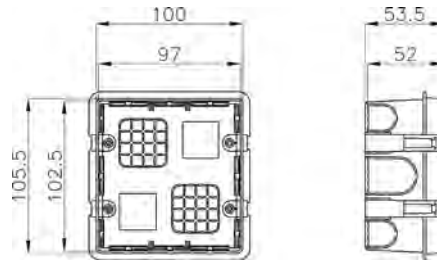
Codice Code Code	1703.XL
Dimensioni interne (A - B - C) Internal dimensions (A - B - C) Dimensions internes (A - B - C)	97 x 61 x 51



Codice Code Code	1704.XL
Dimensioni interne (A - B - C) Internal dimensions (A - B - C) Dimensions internes (A - B - C)	122 x 61 x 51



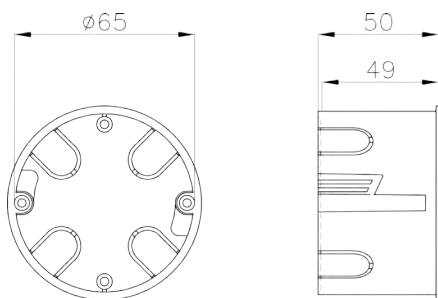
Codice Code Code	1706
Dimensioni interne (A - B - C) Internal dimensions (A - B - C) Dimensions internes (A - B - C)	168 x 63 x 53



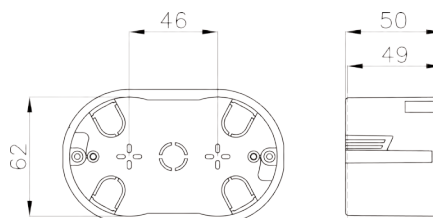
Codice Code Code	1703.2
Dimensioni interne (A - B - C) Internal dimensions (A - B - C) Dimensions internes (A - B - C)	100 x 106 x 54

SCATOLE DI DERIVAZIONE DA INCASSO

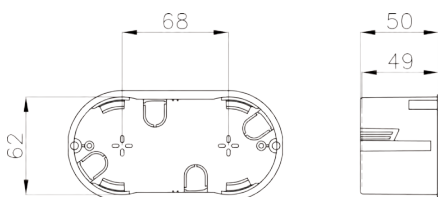
Schede Tecniche



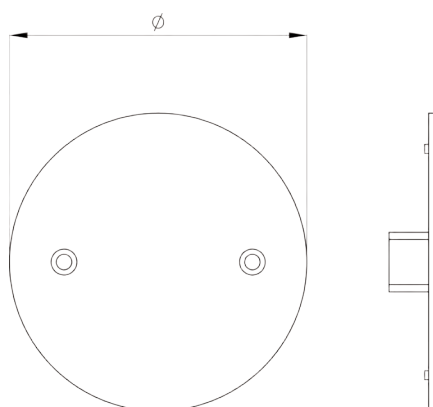
Codice Code Code	1722.CG
Dimensioni interne (A - B - C) Internal dimensions (A - B - C) Dimensions internes (A - B - C)	Ø 65 x 50



Codice Code Code	1703.CG
Dimensioni interne (A - B - C) Internal dimensions (A - B - C) Dimensions internes (A - B - C)	115 X 70 X 50



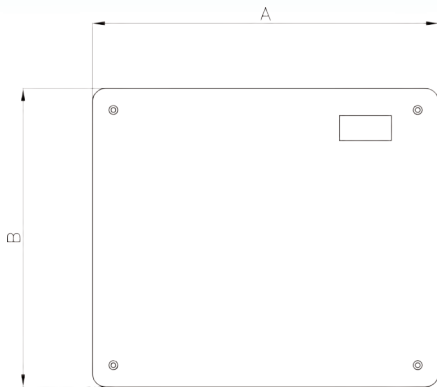
Codice Code Code	1704.CG
Dimensioni interne (A - B - C) Internal dimensions (A - B - C) Dimensions internes (A - B - C)	137 x 70 x 50



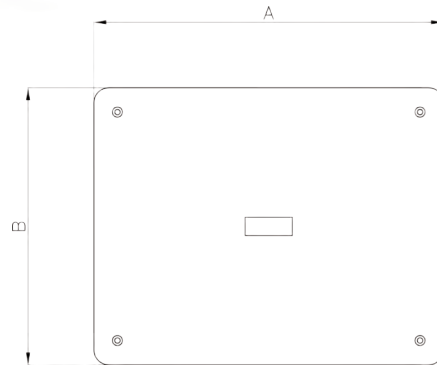
Codice Code Code	1765.P	1785.P
Dimensioni interne (A - B - C) Internal dimensions (A - B - C) Dimensions internes (A - B - C)	Ø 75 x 3	Ø 90 x 3

Codice Code Code	1765.E	1785.E
Dimensioni interne (A - B - C) Internal dimensions (A - B - C) Dimensions internes (A - B - C)	Ø 75 x 3	Ø 95 x 3

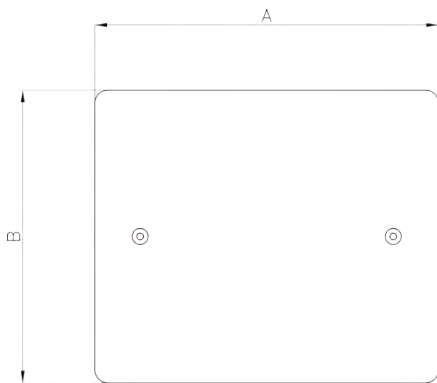
Living with More



Codice Code Code	1625.N	1626.N	1627.N
Dimensioni interne (A - B - C) Internal dimensions (A - B - C) Dimensions internes (A - B - C)	200 x 120 x 5	200 x 175 x 5	230 x 200 x 5
Codice Code Code	1628.N	1629.N	1630.N
Dimensioni interne (A - B - C) Internal dimensions (A - B - C) Dimensions internes (A - B - C)	300 x 200 x 5	350 x 305 x 6	480 x 308 x 6



Codice Code Code	1621	1622	1624	
Dimensioni interne (A - B - C) Internal dimensions (A - B - C) Dimensions internes (A - B - C)	105 x 105 x 3	132 x 110 x 3	166 x 112 x 3	
Codice Code Code	1625	1626	1627	1628
Dimensioni interne (A - B - C) Internal dimensions (A - B - C) Dimensions internes (A - B - C)	174 x 145 x 3	208 x 165 x 4	307 x 165 x 4	407 x 167 x 5



Codice Code Code	1621.E	1622.E	1624.E
Dimensioni interne (A - B - C) Internal dimensions (A - B - C) Dimensions internes (A - B - C)	105 x 105 x 3	129 x 110 x 3	153 x 98 x 3
Codice Code Code	1625.E	1626.E	
Dimensioni interne (A - B - C) Internal dimensions (A - B - C) Dimensions internes (A - B - C)	170 x 142 x 3	196 x 192 x 3	



Living with More

Realizzati in tecnopolimeri termoresistenti.
 Portelli in policarbonato fumé.
 Ottima resistenza agli agenti atmosferici e chimici.
 Protezione contro la scossa elettrica.
 Protezione contro gli agenti atmosferici secondo il modello.
 Viti automordenti inox o, a seconda dei modelli, in poliammide.
 Guarnizione in gomma EPDM.
 Passacavi in PVC autoestinguente ad apertura facilitata adatti per tubi di diametro diverso forniti a corredo.
 Binario DIN omega con viti e supporti ad altezza regolabile.
 Realizzabili versioni speciali (ad esempio con fori e colori personalizzati) per applicazioni industriali.

Thermoresistant tecnopolymers.
 Tinted polycarbonate doors.
 High resistance to chemicals and weatherings.
 Electric shock protected.
 IP protection depending on the model
 Self tapping stainless steel screws or polyamide screws, according to the models.
 EPDM rubber gasket.
 Equipped with self-extinguishing PVC cable sleeves, easy opening, suitable for pipes of different sizes.
 DIN omega rail supplied with screws and adjustable accessories.
 Industrial use special versions (with personalized holes and colours) are available upon request.

*Fabriqués en technopolymères thermorésistants.
 Porte en polycarbonate fumé.
 Forte résistance aux agents atmosphériques et chimiques.
 Protection contre le choc électrique.
 Protection contre les agents atmosphériques selon le modèle.
 Vis autotaraudeuses inox ou en polyamide, selon les modèles.
 Joint en caoutchouc EPDM.
 Passe-cables en PVC autoextinguible, faciles à ouvrir et compatibles avec des tubes de diamètre différent.
 Rail DIN omega avec vis et supports réglables en hauteur.
 Modèles spéciaux sur demande (ex. trous différents diamètres et/ou couleurs particulières) pour usages industriels.*



Surface mounting consumer units
Coffrets pour montage en saillie



Living with More

CENTRALINI DA PARETE

IP20

SENZA PORTELLO - VITE PIOMBABILE - BINARIO DIN STAMPATO NELLA BASE - GRIGIO RAL 7035




Without window – Sealable screw – Moulded DIN rail - Grey RAL 7035

Sans fenêtre – Vis plombable - Rail DIN moulé dans la base – Gris RAL 7035

SENZA PORTELLO - VITE PIOMBABILE - BINARIO DIN STAMPATO NELLA BASE

Without window – Sealable screw – Moulded DIN rail




Sans fenêtre – Vis plombable - Rail DIN moulé dans la base

					
Codice Code Code	90.02.E	90.04.E	90.04.X		
Moduli Modules Modules	1/2	3/4	3/4		
Potenze dissipabili Dispersible powers Puissances dissipables	3W	7W	8W		
Dimensioni interne (l x h x p) Internal dimensions (w x h x d) Dimensions internes (l x h x p)	45 x 125 x 70	80 x 125 x 70	80 x 160 x 70		

SENZA PORTELLO - BINARIO DIN STAMPATO NELLA BASE

Without window – Moulded DIN rail

Sans fenêtre - Rail DIN moulé dans la base

					
Codice Code Code	90.02.F	90.04.F	90.04.FX		
Moduli Modules Modules	1/2	3/4	3/4		
Potenze dissipabili Dispersible powers Puissances dissipables	3W	7W	8W		
Dimensioni interne (l x h x p) Internal dimensions (w x h x d) Dimensions internes (l x h x p)	45 x 125 x 70	80 x 125 x 70	80 x 160 x 70		

Disponibile anche in colore bianco RAL 9010 e avorio RAL 9001

Also available in white RAL 7035 and ivory RAL 9001

Disponible aussi en couleur blanc RAL 9010 et ivoire RAL 9001

Il grado di protezione IP20 è garantito con montaggio su superficie piena ed isolante

IP20 protection degree guaranteed when fixing on a smooth and insulated surface

L'indice de protection IP20 est garanti en cas de montage sur surface lisse et isolante

Living with More

IP40**SENZA PORTELLO - BINARIO DIN STAMPATO NELLA BASE - GRIGIO RAL 7035**

Without window – Moulded DIN rail - Grey RAL 7035

*Sans fenêtre - Rail DIN moulé dans la base – Gris RAL 7035***SENZA PORTELLO - BINARIO DIN STAMPATO NELLA BASE**

Without window – Moulded DIN rail

Sans fenêtre - Rail DIN moulé dans la base

Codice Code Code	90.02	90.04	90.06	90.08	
Moduli Modules Modules	1/2	2/4	4/6	4/8	
Potenze dissipabili Dispersible powers Puissances dissipables	4W	8W	11W	14W	
Dimensioni interne (l x h x p) Internal dimensions (w x h x d) Dimensions internes (l x h x p)	55 x 135 x 80	100 x 135 x 90	140 x 135 x 90	200 x 160 x 90	

Disponibile anche in colore bianco RAL 9010 e avorio RAL 9001

Also available in white RAL 7035 and ivory RAL 9001

Disponible aussi en couleur blanc RAL 9010 et ivoire RAL 9001

Il grado di protezione IP40 è garantito con montaggio su superficie piena ed isolante

IP20 protection degree guaranteed when fixing on a smooth and insulated surface

L'indice de protection IP20 est garanti en cas de montage sur surface lisse et isolante

CENTRALINI DA PARETE

IP40




SERIE ITALIA - BINARIO DIN IN METALLO - GRIGIO RAL 7035

Range Italia - Metal DIN rail - Grey RAL 7035

Gamme Italia - Rail DIN en métal - Gris RAL 7035

BINARIO DIN IN METALLO

Metal DIN rail
Rail DIN en métal

					
Codice Code Code	91.04	91.06	91.08	91.12	
Moduli Modules Modules	2/4	4/6	4/8	6/12	
Potenze dissipabili Dispersible powers Puissances dissipables	7W	10W	13W	20W	
Dimensioni interne (l x h x p) Internal dimensions (w x h x d) Dimensions internes (l x h x p)	100 x 135 x 85	140 x 135 x 90	200 x 155 x 90	245 x 190 x 105	

IP41


SERIE ITALIA - PORTELLO FUMÈ - BINARIO DIN STAMPATO NELLA BASE - GRIGIO RAL 7035

Range Italia - Tinted window - Moulded DIN rail - Grey RAL 7035

Gamme Italia - Fénètre fumé - Rail DIN moulé dans la base - Gris RAL 7035

PORTELLO FUMÈ A SCATTO - BINARIO DIN STAMPATO - PIOMBABILE

Snap closing tinted window - Moulded DIN rail - Sealable
Fénètre fumé fermeture par enclipsage - Rail DIN moulé dans la base

					
Codice Code Code	900.04	900.08	900.12		
Moduli Modules Modules	3/5	4/8	6/12		
Potenze dissipabili Dispersible powers Puissances dissipables	7W	11W	18W		
Dimensioni interne (l x h x p) Internal dimensions (w x h x d) Dimensions internes (l x h x p)	120 x 160 x 90	200 x 160 x 90	250 x 200 x 110		

I centralini serie 910e 920 possono essere forniti con terminali per terra e neutro (serie E) o solo terra (serie S)
910-920 series consumer units may be supplied with E+N terminals (E range) or Earth only (S range)
Les coffrets série 910 et 920 peuvent être fournis avec borniers T+N (série E) ou Terre seulement (série S)

Living with More

IP65

SERIE ITALIA - PORTELLO FUMÈ - BINARIO DIN IN METALLO - PIOMBABILE



Range Italia – Tinted window - Metal DIN rail - Sealable

Gamme Italia – Fenêtre fumé - Rail DIN en métal – Plombable

PORTELLO FUMÈ A SCATTO - BINARIO DIN IN METALLO - PIOMBABILE

Snap closing tinted window - Metal DIN rail - Sealable

Fenêtre fumé fermeture par enclipsage - Rail DIN en métal - Plombable

					
Codice Code Code	92.04	92.08	92.12		
Moduli Modules Modules	3/5	4/8	6/12		
Potenze dissipabili Dissipable powers Puissances dissipables	8W	11W	17W		
Dimensioni interne (l x h x p) Internal dimensions (w x h x d) Dimensions internes (l x h x p)	120 x 160 x 90	200 x 160 x 90	250 x 200 x 110		

SU RICHIESTA / UPON REQUEST / SUR DEMANDE

Disponibile anche in colore bianco RAL9010 e avorio RAL 9001

Also available in white RAL 7035 and ivory RAL 9001

Disponible aussi en couleur blanc RAL 9010 et ivoire RAL 9001

Living with More

IP65

SERIE EUROPA - BINARIO DIN IN METALLO - VITI NYLON - PORTELLO FUMÈ

Range Europa - Metal DIN rail- Nylon screws – Tinted window

Gamme Europa – Rail DIN en métal – Vis en nylon – Fênêtre fumé

BINARIO DIN IN METALLO - VITI NYLON

Metal DIN rail – Nylon screws
Rail DIN en métal – Vis en métal

h.140 - CON PORTELLO FUMÈ

h.140 – tinted window
h.140 - fênêtre fumé



					
Codice Code Code	920.12	920.24	920.48		
Moduli Modules Modules	6/12	12/24	24/48		
File Banks Rangs	1	2	3		
Potenze dissipabili Dispersible powers Puissances dissipables	20W	30W	45W		
Dimensioni interne (l x h x p) Internal dimensions (w x h x d) Dimensions internes (l x h x p)	250 x 250 x 140	375 x 250 x 140	500 x 355 x 140		

IP65

SERIE EUROPA - BINARIO DIN IN METALLO - VITI NYLON - PORTELLINO FUMÈ

Range Europa - Metal DIN rail- Nylon screws – Tinted window


Gamme Europa – Rail DIN en métal – Vis en nylon – Fênêtre fumé

CENTRALINI EQUIPAGGIATI CON MORSETTIERE T/N

Consumer units equipped with E+N terminal blocks

Boîtiers avec borniers T+N

					
Codice Code Code	920.E.12	920.E.24	920.E.48		
Moduli Modules Modules	6/12	12/24	24/48		
File Banks Rangs	1	2	3		
Morsettiere T/N E+N terminal blocks Borniers T+N	1006.12	1006.24	1006.48		
Sezione e fori Section and holes Section et trous	2 p x 16 mm ² + 12 p x 10 mm ²	2 p x 16 mm ² + 12 p x 10 mm ²	2 p x 16 mm ² + 12 p x 10 mm ²		
Potenze dissipabili Dispersible powers Puissances dissipables	20W	30W	45W		
Dimensioni interne (l x h x p) Internal dimensions (w x h x d) Dimensions internes (l x h x p)	250 x 250 x 140	375 x 250 x 140	500 x 355 x 140		

Colore corpo:
Casing colours:
Couleurs de corps: **RAL 7035** 

I centralini serie 910 e 920 possono essere forniti con terminali per terra e neutro (serie E) o solo terra (serie S)
910-920 series consumer units may be supplied with E+N terminals (E range) or Earth only (S range)
Les coffrets série 910 et 920 peuvent être fournis avec borniers T+N (série E) ou Terre seulement (série S)

IP40

SERIE EUROPA - BINARIO DIN IN METALLO - VITI NYLON - SENZA PORTELLO

Range Europa - Metal DIN rail - Nylon screws - Without window

Gamme Europa - Rail DIN en métal - Vis en nylon - Sans fenêtre

BINARIO DIN IN METALLO - VITI NYLON

Metal DIN rail - Nylon screws
Rail DIN en métal - Vis en métal

h.140 - SENZA PORTELLO

h.140 - without window
h.140 - sans fenêtre



Codice Code Code	910.12	910.24	910.48		
Moduli Modules Modules	6/12	12/24	24/48		
File Banks Rangs	1	2	3		
Potenze dissipabili Dispersible powers Puissances dissipables	20W	34W	50W		
Dimensioni interne (l x h x p) Internal dimensions (w x h x d) Dimensions internes (l x h x p)	250 x 250 x 140	375 x 250 x 140	500 x 355 x 140		

IP40

SERIE EUROPA - BINARIO DIN IN METALLO - VITI NYLON - SENZA PORTELLO

Range Europa - Metal DIN rail- Nylon screws – Without window

Gamme Europa – Rail DIN en métal – Vis en nylon – Sans fenêtre

CENTRALINI EQUIPAGGIATI CON MORSETTIERE T/N

Consumer units equipped with E+N terminal blocks

Boîtiers avec borniers T+N



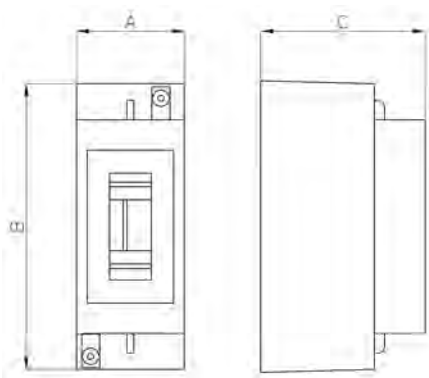
Codice Code Code	910.E.12	910.E.24	910.E.48		
Moduli Modules Modules	6/12	12/24	24/48		
File Banks Rangs	1	2	3		
Morsettiere T/N E+N terminal blocks Borniers T+N	1006.12	1006.24	1006.48		
Sezione e fori Section and holes Section et trous	2 p x 16 mm ² + 12 p x 10 mm ²	2 p x 16 mm ² + 12 p x 10 mm ²	2 p x 16 mm ² + 12 p x 10 mm ²		
Potenze dissipabili Dissipable powers Puissances dissipables	20W	34W	50W		
Dimensioni interne (l x h x p) Internal dimensions (w x h x d) Dimensions internes (l x h x p)	250 x 250 x 140	375 x 250 x 140	500 x 355 x 140		

Colore corpo:

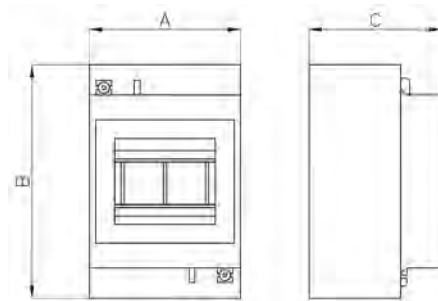
Casing colours:

Couleurs de corps: RAL 7035

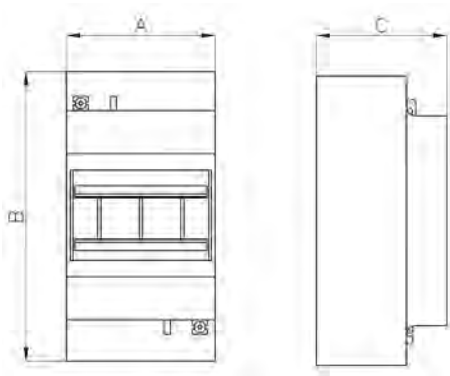
Schede Tecniche



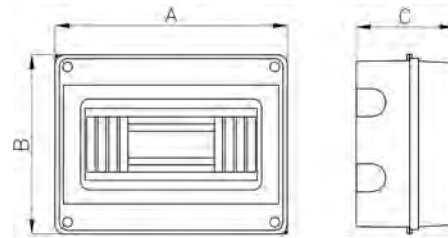
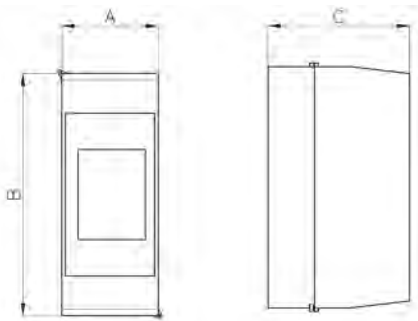
Codice Code Code	90.02.E
Dimensioni interne (A - B - C) Internal dimensions (A - B - C) Dimensions internes (A - B - C)	45 x 125 x 70



Codice Code Code	90.04.E
Dimensioni interne (A - B - C) Internal dimensions (A - B - C) Dimensions internes (A - B - C)	80 x 125 x 70



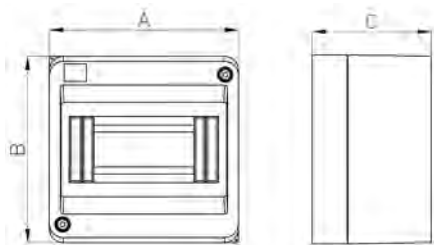
Codice Code Code	90.04.X
Dimensioni interne (A - B - C) Internal dimensions (A - B - C) Dimensions internes (A - B - C)	80 x 160 x 70



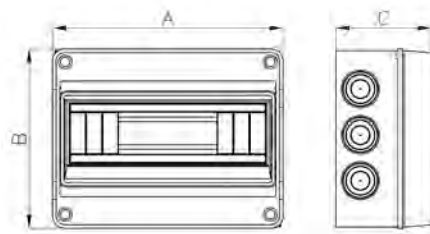
Codice Code Code	90.02	90.04
Dimensioni interne (A - B - C) Internal dimensions (A - B - C) Dimensions internes (A - B - C)	55 x 135 x 80	100 x 135 x 90

Codice Code Code	90.06	90.08
Dimensioni interne (A - B - C) Internal dimensions (A - B - C) Dimensions internes (A - B - C)	140 x 135 x 90	200 x 160 x 90

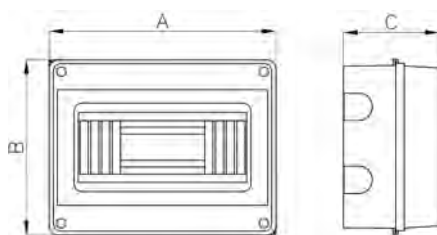
Schede Tecniche



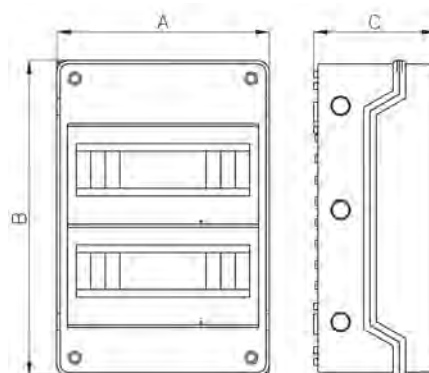
Codice Code Code	91.04	91.06
Dimensioni interne (A - B - C) Internal dimensions (A - B - C) Dimensions internes (A - B - C)	100 x 135 x 85	140 x 135 x 90



Codice Code Code	91.08	91.12
Dimensioni interne (A - B - C) Internal dimensions (A - B - C) Dimensions internes (A - B - C)	200 x 155 x 90	245 x 190 x 105



Codice Code Code	900.04	900.08	900.12
Dimensioni interne (A - B - C) Internal dimensions (A - B - C) Dimensions internes (A - B - C)	120 x 160 x 90	200 x 160 x 90	250 x 200 x 110



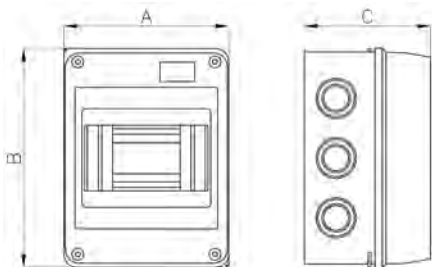
Codice Code Code	910.12	910.24	910.48
Dimensioni interne (A - B - C) Internal dimensions (A - B - C) Dimensions internes (A - B - C)	250 x 250 x 140	375 x 250 x 140	500 x 355 x 140
Codice Code Code	910.E.12	910.E.24	910.E.48
Dimensioni interne (A - B - C) Internal dimensions (A - B - C) Dimensions internes (A - B - C)	250 x 250 x 140	375 x 250 x 140	500 x 355 x 140

Dettagli

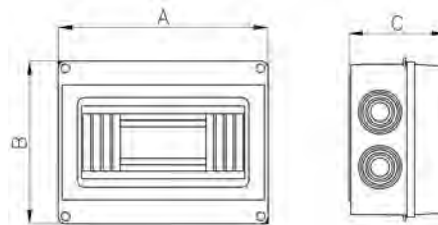


Dettaglio accessorio - Sede tappi doppio isolamento
Accessory detail - Insulating caps
Détail accessoire - Bouchons isolants

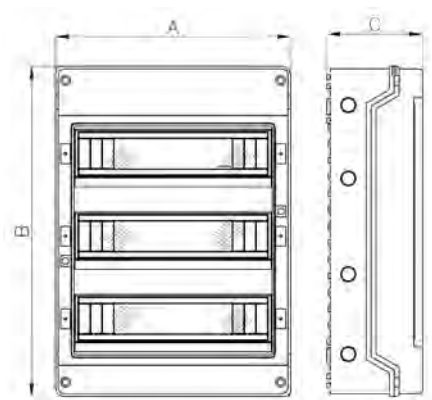
Schede Tecniche



Codice Code Code	92.04
Dimensioni interne (A - B - C) Internal dimensions (A - B - C) Dimensions internes (A - B - C)	120 x 160 x 90



Codice Code Code	92.08	92.12
Dimensioni interne (A - B - C) Internal dimensions (A - B - C) Dimensions internes (A - B - C)	200 x 160 x 90	250 x 200 x 110



Codice Code Code	920.12	920.24	920.48
Dimensioni interne (A - B - C) Internal dimensions (A - B - C) Dimensions internes (A - B - C)	250 x 250 x 140	375 x 250 x 140	500 x 355 x 140
Codice Code Code	920.E.12	920.E.24	920.E.48
Dimensioni interne (A - B - C) Internal dimensions (A - B - C) Dimensions internes (A - B - C)	250 x 250 x 140	375 x 250 x 140	500 x 355 x 140

Dettagli



Dettaglio pretranciature scatola
Box cutouts detail
Détail du prédecoupés de la boîte



Dettaglio guarnizione
Gasket detail
Détail du joint




Dettaglio tappi doppio isolamento
Torrette per morsetteria
Terminal block turrets
Tourelles pour les borniers

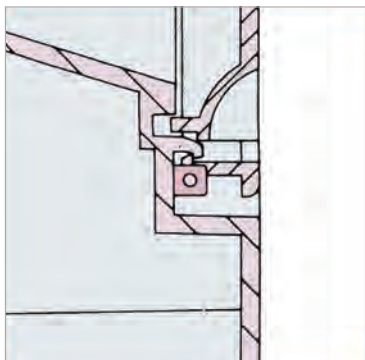


Dettaglio chiusura coperchio e grado IP
Cover fastening and IP degree detail
Détail fermeture du couvercle et indice de protection IP

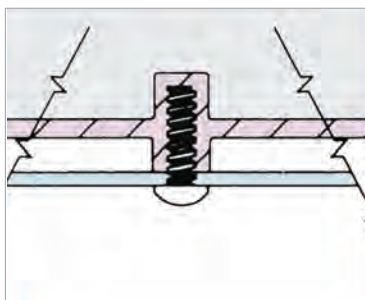
CENTRALINI DA PARETE



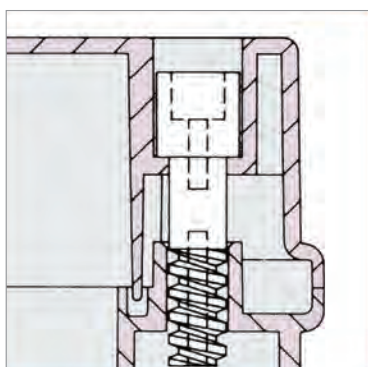
Possibilità di alloggiamento morsettiera T+N su entrambe le testate
E+N terminal blocks may be fitted either in the upper or the lower part of the consumer unit
Les borniers T+N peuvent être fixés soit dans la partie supérieure, soit dans la partie inférieure du coffret



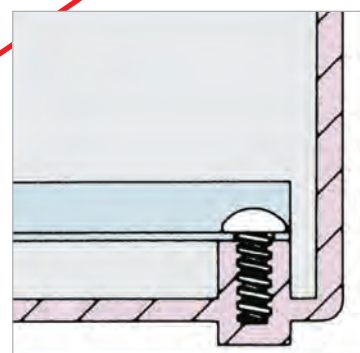
Predisposizione piombatura base + portello
Provision for base and window sealing
Prédisposé pour le plombage de la base avec la fenêtre




Possibilità di fissaggio da esterno per pannelli
Panels may be fastened from the outside
Possibilité de fixation de l'extérieur pour les panneaux



Viti isolate in plastica
Insulated plastic screws
Vis isolées en plastique



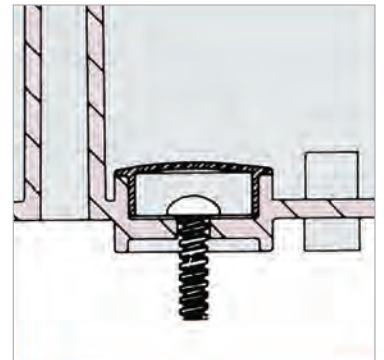
Livello / Level / Niveau 1



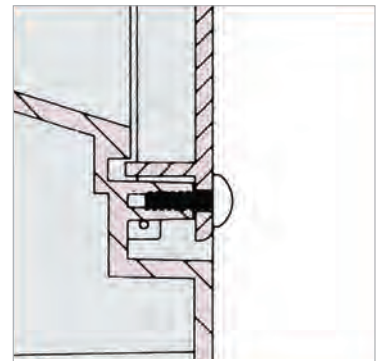
Pretranciatura per ingresso
e uscita tubi
bloccaggio con PG
Knockouts for pipes entry
PG locking
*Entrées prédécoupées
pour le passage des câbles
blocage avec PG*



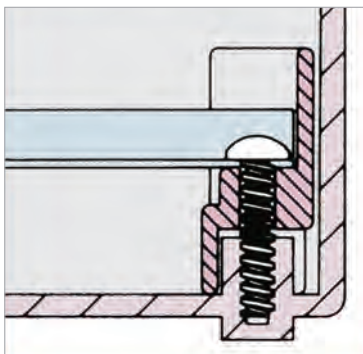
Tappi isolanti
Insulating caps
Bouchons isolants



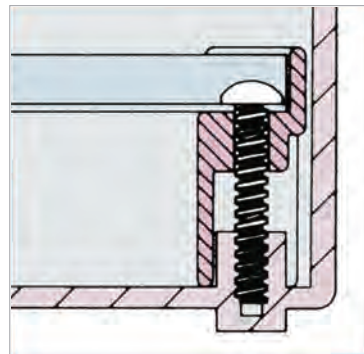
Predisposizione per il fissaggio
di sicurezza portello con vite
Provision for the security screw
fastening of the window
*Prédisposé pour la fermeture
de sécurité par vis de la fenêtre*



Predisposizione per il fissaggio a tre livelli
di altezza del binario DIN
DIN rail fitted for 3 level fastening
Rail DIN predisposé pour la fixation sur 3 niveaux



Livello / Level / Niveau 2



Livello / Level / Niveau 3

CASSETTE STAGNE



Living with More

Realizzate in tecnopolimeri termoresistenti.
 Ottima resistenza agli agenti atmosferici e chimici.
 Protezione contro la scossa elettrica.
 Protezione contro gli agenti atmosferici secondo il modello.
 Viti automordenti inox.
 Guarnizione in gomma EPDM.
 Passacavi in PVC autoestinguente ad apertura facilitata adatti per tubo di diametro diverso.
 Confezione singola in termoretraibile, multipla in cartone di forte spessore.
 Realizzabili versioni speciali (ad esempio con fori e colori personalizzati) per applicazioni industriali.

Thermoresistant tecnopolymers.
 High resistance to chemicals and weatherings.
 Electric shock protected.
 IP Protection depending on the model
 Self-tapping screws.
 EPDM rubber gasket.
 Self-extinguishing PVC cable sleeves, easy opening, suitable for different size pipes.
 Single pack with thermoretractable film, multiple pack in cardboard box.
 Industrial use special versions (with personalized holes and colours) are available upon request.

*Fabriquées en technopolymères thermorésistants.
 Forte résistance aux agents atmosphériques et chimiques.
 Protection contre le choc électrique.
 Protection contre les agents atmosphériques selon les modèles.
 Vis autotaraudeuses en acier inoxydable.
 Joint en caoutchouc EPDM.
 Passe-câbles en PVC autoextinguible, faciles à ouvrir et compatibles avec des tubes de diamètre différent.
 Emballage individuel en film thermorétractable, emballage multiple en carton.
 Modèles spéciaux sur demande (ex. trous différents diamètres et/ou couleurs particulières) pour usages industriels.*



Watertight enclosures
Bôîtes étanches



Living with More

IP44

COPERCHIO GRIGIO A PRESSIONE





Grey snap closing cover

Couvercle gris à fermeture par encliquetage

COPERCHIO GRIGIO A PRESSIONE

Grey snap closing cover

Couvercle gris à fermeture par encliquetage

					
Codice Code Code	001	002	003	003.PL	
Descrizione Description Description	Tonda con passacavi Round with nipples Ronde avec passe-câbles	Tonda con passacavi Round with nipples Ronde avec passe-câbles	Quadrata con passacavi Square with nipples Carrée avec passe-câbles	Quadrata pareti lisce Square with blank sides Carrée avec parois lisses	
Passacavi Nipples Passe-câbles	4	4	6	-	
Dimensioni interne (l x h x p) Internal dimensions (w x h x d) Dimensions internes (l x h x p)	Ø 65 x 40	Ø 80 x 40	80 x 80 x 40	80 x 80 x 40	

Normativa: IEC 60670 - CEI 23-48

Grado IP: IP65

Temperatura di installazione: Max=+60° C - Min=-15° C

Materiale: Blend PC/ABS (stabilizzato UV)

Resistenza al calore: Termopressione con biglia a 120° C

Resistenza al fuoco: Glow wire test a 750° C

Resistenza agli agenti chimici ed atmosferici

Soluzione salina: Limitatamente resistente

Acidi concentrati: Non resistente

Acidi diluiti: Non resistente

Basi concentrate: Non resistente

Basi diluite: Non resistente

Esano: Limitatamente resistente

Benzolo: Non resistente

Acetone: Non resistente

Alcool etilico: Limitatamente resistente

Olio minerale: Resistente

Raggi UV: Limitatamente resistente

Standard IEC 60670 - CEI 23-48

Protection degree: IP65

Installation temperature: Max=+60° C - Min=-15° C

Material: PC/ABS blend (stabilized UV)

Test heat resistance: Thermal pressure with ball at 120° C

Fire resistance: Glow wire test 750° C

Resistance to chemicals and weathersings

Salin solution: Limited resistance

Concentrated acids: Non resistant

Diluted acids: Non resistant

Concentrated bases: Non resistant

Diluted bases: Non resistant

Exane: Limited resistance

Benzol: Non resistant

Acetone: Not resistant

Ethyl alcohol: Limited resistance

Mineral oil: Resistant

UV rays: Limitedly resistant

Standard: IEC 60670 - CEI 23-48

Indice de protection: IP65

Température de l'installation: Max=+60° C - Min=-15° C

Matériel: Blend PC/ABS (stabilisé UV)

Test résistance à la chaleur: Thermo-pressure avec bille jusqu'à 120° C

Résistance au feu: Glow wire test 750° C

Résistance aux agents chimiques et atmosphériques

Solution saline: Résistance limitée

Acides concentrés: Non résistant

Acides dilués: Non résistant

Bases concentrées: Non résistant

Bases diluées: Non résistant

Hexane: Résistance limitée

Benzol: Non résistant

Acétone: Non résistant

Alcool éthylique: Résistance limitée

Huile minérale: Résistant

Rayons UV: Résistance limitée

IP55

COPERCHIO CON VITI PLASTICA 1/4 GIRO - CON PASSACAVI O PARETI LISCE - COPERCHIO IMPERDIBILE

Cover with nylon screws 1/4 turn locking system - With cable sleeves or blank sides - Unlosable cover

Couvercle avec vis en nylon - Fixation avec système de rotation 1/4 de tour - Avec passe-câbles ou parois lisses - Couvercle imperdable

CON PASSACAVI

With nipples
Avec passe-câbles



Codice Code Code	005.VP				
Altezza base Base height Hauteur base	46				
Altezza coperchio Lid height Hauteur couvercle	12				
Passacavi Nipples Passe-câbles	6				
Dimensioni interne (l x h x p) Internal dimensions (w x h x d) Dimensions internes (l x h x p)	98 x 98 x 55				

PARETI LISCE

Blank sides
Parois lisses



Codice Code Code	005.VP.PL				
Altezza base Base height Hauteur base	46				
Altezza coperchio Lid height Hauteur couvercle	12				
Passacavi Nipples Passe-câbles	-				
Dimensioni interne (l x h x p) Internal dimensions (w x h x d) Dimensions internes (l x h x p)	98 x 98 x 55				

IP65

COPERCHIO GRIGIO CON VITI INOX - PASSACAVI

Grey cover with stainless steel screws – Cable sleeves




Couvercle gris avec vis inox - Passe-câbles

COPERCHIO GRIGIO CON VITI INOX- PASSACAVI

Grey cover with stainless steel screws – Cable sleeves

Couvercle gris avec vis inox - Passe-câbles

					
Codice Code Code	005	006	007	008	009
Altezza base Base height Hauteur base	40	41	41	50	50
Altezza coperchio Lid height Hauteur couvercle	13	30	11	20	23
Passacavi Nipples Passe-câbles	6	6	6	10	10
Dimensioni interne (l x h x p) Internal dimensions (w x h x d) Dimensions internes (l x h x p)	100 x 100 x 50	100 x 100 x 70	123 x 75 x 51	150 x 110 x 70	190 x 145 x 72

					
Codice Code Code	010	011	012		
Altezza base Base height Hauteur base	68	68	70		
Altezza coperchio Lid height Hauteur couvercle	23	42	47		
Passacavi Nipples Passe-câbles	12	12	12		
Dimensioni interne (l x h x p) Internal dimensions (w x h x d) Dimensions internes (l x h x p)	243 x 190 x 90	243 x 190 x 110	310 x 230 x 115		

IP65

COPERCHIO GRIGIO - VITI NYLON A CERNIERA - PASSACAVI - TOTALMENTE COMPONIBILI - PIOMBABILI






Grey cover with nylon hinged screws – Cable sleeves - Modular - Sealable

Couvercle gris - Vis en nylon à charnières- Passe-câbles - Modulaire - Plombable

COPERCHIO GRIGIO - VITI NYLON A CERNIERA - PASSACAVI

Grey cover with nylon hinged screws – Cable sleeves

Couvercle gris - Vis en nylon à charnières- Passe-câbles

					
Codice Code Code	009.A	010.A	012.A	014.A	015.A
Altezza base Base height Hauteur base	51	68	77	78	78
Altezza coperchio Lid height Hauteur couvercle	20	24	43	45	44
Passacavi Nipples Passe-câbles	10	12	12	12	14
Dimensioni interne (l x h x p) Internal dimensions (w x h x d) Dimensions internes (l x h x p)	190 x 140 x 75	238 x 190 x 90	300 x 220 x 120	376 x 300 x 120	456 x 380 x 120

IP66

COPERCHIO GRIGIO CON VITI NYLON - PARETI LISCE TOTALMENTE COMPONENTI - PIOMBABILI

Grey cover with nylon screws - Blank modular sides - Sealable

Couvercle gris avec vis en nylon - Parois lisses modulaires - Plombable

COPERCHIO GRIGIO CON VITI NYLON - PARETI LISCE

Grey cover with nylon screws - Blank sides

Couvercle gris avec vis en nylon - Parois lisses



Codice Code Code	009.A.PL	010.A.PL	012.A.PL	014.A.PL	015.A.PL
Altezza base Base height <i>Hauteur base</i>	51	68	77	78	78
Altezza coperchio Lid height <i>Hauteur couvercle</i>	20	24	43	45	44
Dimensioni interne (l x h x p) Internal dimensions (w x h x d) <i>Dimensions internes (l x h x p)</i>	190 x 140 x 75	238 x 190 x 90	300 x 220 x 120	376 x 300 x 120	456 x 380 x 121

IP66

COPERCHIO GRIGIO CON VITI INOX - PARETI LISCE










Grey cover with stainless steel screws - Blank sides

Couvercle gris avec vis inox - Parois lisses

COPERCHIO GRIGIO CON VITI INOX - PARETI LISCE

Grey cover with stainless steel screws - Blank sides

Couvercle gris avec vis inox - Parois lisses

					
Codice Code Code	005.PL	006.PL	007.PL	007.X.PL	008.PL
Altezza base Base height <i>Hauteur base</i>	40	41	41	45	50
Altezza coperchio Lid height <i>Hauteur couvercle</i>	13	30	11	20	20
Dimensioni interne (l x h x p) Internal dimensions (w x h x d) <i>Dimensions internes (l x h x p)</i>	100 x 100 x 50	100 x 100 x 70	123 x 75 x 51	110 x 80 x 60	150 x 110 x 70
					
Codice Code Code	009.PL	010.PL	011.PL	012.PL	
Altezza base Base height <i>Hauteur base</i>	50	68	68	70	
Altezza coperchio Lid height <i>Hauteur couvercle</i>	23	23	42	47	
Dimensioni interne (l x h x p) Internal dimensions (w x h x d) <i>Dimensions internes (l x h x p)</i>	190 x 145 x 72	243 x 190 x 90	243 x 190 x 110	310 x 230 x 115	

IP66

COPERCHIO ALTO GRIGIO CON VITI INOX - PARETI LISCE






Grey high top cover with stainless steel screws - Blank sides

Couvercle haut, couleur gris, avec vis inox - Parois lisses

COPERCHIO ALTO GRIGIO CON VITI INOX - PARETI LISCE

Grey high top cover with stainless steel screws - Blank sides

Couvercle haut, couleur gris, avec vis inox - Parois lisses

					
Codice Code Code	008.CA.G	009.CA.G	010.CA.G	011.CA.G	012.CA.G
Altezza base Base height Hauteur base	50	50	50	68	70
Altezza coperchio Lid height Hauteur couvercle	86	86	105	105	91
Dimensioni interne (l x h x p) Internal dimensions (w x h x d) Dimensions internes (l x h x p)	150 x 110 x 135	190 x 145 x 135	243 x 190 x 155	243 x 190 x 170	310 x 230 x 160

IP65

COPERCHIO ALTO GRIGIO CON VITI NYLON - PARETI LISCE



Grey high top cover with nylon screws - Blank sides

Couvercle haut, couleur gris, avec vis en nylon - Parois lisses

COPERCHIO ALTO GRIGIO CON VITI NYLON - PARETI LISCE

Grey high top cover with nylon screws - Blank sides

Couvercle haut, couleur gris, avec vis en nylon - Parois lisses

					
Codice Code Code	014.CA.G	015.CA.G			
Altezza base Base height Hauteur base	78	78			
Altezza coperchio Lid height Hauteur couvercle	104	104			
Dimensioni interne (l x h x p) Internal dimensions (w x h x d) Dimensions internes (l x h x p)	376 x 300 x 180	460 x 380 x 182			

IP66

COPERCHIO ALTO TRASPARENTE CON VITI INOX - PARETI LISCE


Clear high top cover with stainless steel screws - Blank sides

Couvercle haut, transparent, avec vis inox - Parois lisses

COPERCHIO ALTO TRASPARENTE CON VITI INOX - PARETI LISCE

Clear high top cover with stainless steel screws - Blank sides

Couvercle haut, transparent, avec vis inox - Parois lisses

					
Codice Code Code	008.CA.K	009.CA.K	010.CA.K	011.CA.K	012.CA.K
Altezza base Base height Hauteur base	50	50	50	68	70
Altezza coperchio Lid height Hauteur couvercle	86	86	105	105	91
Dimensioni interne (l x h x p) Internal dimensions (w x h x d) Dimensions internes (l x h x p)	150 x 110 x 135	190 x 145 x 135	240 x 190 x 155	243 x 190 x 170	310 x 230 x 160

IP65

COPERCHIO ALTO TRASPARENTE CON VITI NYLON - PARETI LISCE

Clear high top cover with nylon screws - Blank sides

Couvercle haut, transparent, avec vis en nylon - Parois lisses

COPERCHIO ALTO TRASPARENTE CON VITI NYLON - PARETI LISCE

Clear high top cover with nylon screws - Blank sides

Couvercle haut, transparent, avec vis en nylon - Parois lisses

					
Codice Code Code	014.CA.K	015.CA.K			
Altezza base Base height Hauteur base	78	78			
Altezza coperchio Lid height Hauteur couvercle	104	104			
Dimensioni interne (l x h x p) Internal dimensions (w x h x d) Dimensions internes (l x h x p)	376 x 300 x 180	460 x 380 x 182			

IP66

COPERCHIO TRASPARENTE CON VITI NYLON - PARETI LISCE TOTALMENTE COMPONIBILI - PIOMBABILI






Clear cover with nylon screws - Blank modular sides - Sealable

Couvercle transparent avec vis en nylon - Parois lisses modulaires - Plombable

COPERCHIO TRASPARENTE CON VITI NYLON - PARETI LISCE

Clear cover with nylon screws - Blank sides

Couvercle transparent avec vis en nylon - Parois lisses

					
Codice Code Code	009.A.PK	010.A.PK	012.A.PK	014.A.PK	015.A.PK
Altezza base Base height Hauteur base	51	68	77	78	78
Altezza coperchio Lid height Hauteur couvercle	20	24	43	45	44
Dimensioni interne (l x h x p) Internal dimensions (w x h x d) Dimensions internes (l x h x p)	190 x 140 x 75	238 x 190 x 90	300 x 220 x 120	376 x 300 x 120	456 x 380 x 121

IP66

COPERCHIO TRASPARENTE CON VITI INOX - PARETI LISCE






Clear cover with stainless steel screws - Blank sides

Couvercle transparent avec vis inox - Parois lisses

COPERCHIO TRASPARENTE CON VITI INOX - PARETI LISCE

Clear cover with stainless steel screws - Blank sides

Couvercle transparent avec vis inox - Parois lisses

					
Codice Code Code	008.PK	009.PK	010.PK	011.PK	012.PK
Altezza base Base height Hauteur base	50	50	68	68	70
Altezza coperchio Lid height Hauteur couvercle	20	23	23	42	47
Dimensioni interne (l x h x p) Internal dimensions (w x h x d) Dimensions internes (l x h x p)	150 x 110 x 70	190 x 145 x 72	243 x 190 x 90	243 x 190 x 110	310 x 230 x 115

IP66

HIGH TEMPERATURE 120° - COPERCHIO CON VITI NYLON A CERNIERA - PARETI LISCE


High Temperature 120° Cover with nylon hinged screws – Blank sides

High Temperature 120° Couvercle avec vis en nylon à charnières- Pairs lisses

COPERCHIO TRASPARENTE CON VITI NYLON A CERNIERA - PARETI LISCE

Clear cover with nylon hinged screws – Blank sides

Couvercle transparent avec vis en nylon à charnières- Pairs lisses

					
Codice Code Code	009.A.PK.HT	010.A.PK.HT	012.A.PK.HT	014.A.PK.HT	015.A.PK.HT
Altezza base Base height Hauteur base	50	68	77	78	78
Altezza coperchio Lid height Hauteur couvercle	23	24	43	45	44
Dimensioni interne (l x h x p) Internal dimensions (w x h x d) Dimensions internes (l x h x p)	190 x 140 x 75	238 x 190 x 90	300 x 220 x 120	376 x 300 x 120	460 x 380 x 121

IP66

HIGH TEMPERATURE 120° - COPERCHIO CON VITI INOX - PARETI LISCE




High Temperature 120° - Cover with stainless steel screws - Blank sides

High Temperature 120° - Couvercle avec vis inox - Pairs lisses

COPERCHIO TRASPARENTE CON VITI - PARETI LISCE

Clear cover with screws - Blank sides

Couvercle transparent avec vis - Pairs lisses

					
Codice Code Code	008.PK.HT	009.PK.HT	010.PK.HT	012.PK.HT	
Altezza base Base height Hauteur base	50	50	68	77	
Altezza coperchio Lid height Hauteur couvercle	20	23	24	43	
Dimensioni interne (l x h x p) Internal dimensions (w x h x d) Dimensions internes (l x h x p)	150 x 110 x 70	190 x 140 x 75	238 x 190 x 90	300 x 220 x 120	

IP66

HIGHT TEMPERATURE 120° - COPERCHIO CON VITI INOX - PARETI LISCE





High Temperature 120° - Cover with stainless steel screws - Blank sides

High Temperature 120° -Couvercle avec vis inox - Parois lisses

COPERCHIO GRIGIO CON VITI INOX - PARETI LISCE

Grey cover with stainless steel screws - Blank sides

Couvercle gris avec vis inox - Parois lisses

					
Codice Code Code	008.PL.HT	009.PL.HT	010.PL.HT	012.PL.HT	
Altezza base Base height Hauteur base	50	50	75	80	
Altezza coperchio Lid height Hauteur couvercle	25	23	25	50	
Dimensioni interne (l x h x p) Internal dimensions (w x h x d) Dimensions internes (l x h x p)	150 x 110 x 70	190 x 145 x 72	240 x 190 x 90	310 x 230 x 115	

IP66

HIGHT TEMPERATURE 120° - COPERCHIO CON VITI NYLON A CERNIERA - PARETI LISCE






High Temperature 120° - Cover with nylon hinged screws – Blank sides

High Temperature 120° - Couvercle avec vis en nylon à charnières- Parois lisses

COPERCHIO GRIGIO CON VITI NYLON A CERNIERA - PARETI LISCE

Grey cover with nylon hinged screws – Blank sides

Couvercle gris avec vis en nylon à charnières- Parois lisses

					
Codice Code Code	009.A.PL.HT	010.A.PL.HT	012.A.PL.HT	014.A.PL.HT	015.A.PL.HT
Altezza base Base height Hauteur base	51	68	77	78	78
Altezza coperchio Lid height Hauteur couvercle	20	24	43	45	44
Dimensioni interne (l x h x p) Internal dimensions (w x h x d) Dimensions internes (l x h x p)	190 x 140 x 75	238 x 190 x 90	300 x 220 x 120	376 x 300 x 120	456 x 380 x 121

IP66**HIGHT TEMPERATURE 120° - COPERCHIO CON VITI INOX - PARETI LISCE**

High Temperature 120° - Cover with stainless steel screws - Blank sides

*High Temperature 120° - Couverture avec vis inox - Parois lisses***COPERCHIO ALTO GRIGIO - PARETI LISCE**

Grey high top cover - Blank sides

Couvercle haut, couleur gris - Parois lisses

					
Codice Code Code	008.CA.G.HT	009.CA.G.HT	010.CA.G.HT	012.CA.G.HT	
Altezza base Base height Hauteur base	50	50	50	70	
Altezza coperchio Lid height Hauteur couvercle	86	86	105	91	
Dimensioni interne (l x h x p) Internal dimensions (w x h x d) Dimensions internes (l x h x p)	150 x 110 x 135	190 x 145 x 135	243 x 190 x 155	310 x 230 x 160	



IP65**HIGHT TEMPERATURE 120° - COPERCHIO ALTO GRIGIO CON VITI NYLON - PARETI LISCE**

High Temperature 120° - Grey high top cover with nylon screws - Blank sides

*High Temperature 120° - Couverture haut, couleur gris, avec vis en nylon - Parois lisses***COPERCHIO ALTO GRIGIO CON VITI NYLON - PARETI LISCE**

Grey high top cover with nylon hinged screws - Blank sides

Couvercle haut, couleur gris, avec vis en nylon à charnières - Parois lisses

					
Codice Code Code	014.CA.G.HT	015.CA.G.HT			
Altezza base Base height Hauteur base	78	78			
Altezza coperchio Lid height Hauteur couvercle	104	104			
Dimensioni interne (l x h x p) Internal dimensions (w x h x d) Dimensions internes (l x h x p)	376 x 300 x 180	460 x 380 x 182			

IP66

HIGHT TEMPERATURE 120° - COPERCHIO ALTO TRASPARENTE CON VITI INOX - PARETI LISCE





High Temperature 120° - Clear high top cover with stainless steel screws - Blank sides

High Temperature 120° -Couvercle haut, transparent, avec vis inox - Parois lisses

COPERCHIO ALTO TRASPARENTE CON VITI INOX - PARETI LISCE

Clear high top cover with stainless steel screws - Blank sides

Couvercle haut, transparent, avec vis inox - Parois lisses

					
Codice Code Code	008.CA.K.HT	009.CA.K.HT	010.CA.K.HT	012.CA.K.HT	
Altezza base Base height Hauteur base	50	50	50	70	
Altezza coperchio Lid height Hauteur couvercle	86	86	105	91	
Dimensioni interne (l x h x p) Internal dimensions (w x h x d) Dimensions internes (l x h x p)	150 x 110 x 135	190 x 145 x 135	243 x 190 x 155	310 x 230 x 160	

IP65

HIGHT TEMPERATURE 120° - COPERCHIO ALTO CON VITI NYLON - PARETI LISCE

High Temperature 120° - High top cover with nylon screws - Blank sides

High Temperature 120° -Couvercle haut avec vis en nylon - Parois lisses

COPERCHIO ALTO TRASPARENTE - PARETI LISCE

Clear high top cover - Blank sides

Couvercle haut, transparent - Parois lisses

					
Codice Code Code	014.CA.K.HT	015.CA.K.HT			
Altezza base Base height Hauteur base	78	78			
Altezza coperchio Lid height Hauteur couvercle	104	104			
Dimensioni interne (l x h x p) Internal dimensions (w x h x d) Dimensions internes (l x h x p)	376 x 300 x 180	460 x 380 x 182			

IP66

AUTOESTINGUENTI CON RESISTENZA ALLA PROVA FILO INCANDESCENTE A 960° - COPERCHIO ALTO TRASPARENTE CON VITI INOX - PARETI LISCE
 Self-extinguishing glow wire resistant 960°- Clear high top cover with stainless steel screws - Blank sides
 Autoextinguible résistant au fil incandescent à 960°- Couvercle haut, transparent avec vis inox - Parois lisses

COPERCHIO ALTO TRASPARENTE - PARETI LISCE

Clear high top cover - Blank sides
 Couvercle haut, transparent - Parois lisses




Codice Code Code	008.CA.K.V0	009.CA.K.V0	010.CA.K.V0	012.CA.K.V0
Altezza base Base height Hauteur base	50	50	50	70
Altezza coperchio Lid height Hauteur couvercle	86	86	105	91
Dimensioni interne (l x h x p) Internal dimensions (w x h x d) Dimensions internes (l x h x p)	150 x 110 x 135	190 x 145 x 135	243 x 190 x 155	310 x 230 x 160

IP65

AUTOESTINGUENTI CON RESISTENZA ALLA PROVA FILO INCANDESCENTE A 960° - COPERCHIO ALTO TRASPARENTE CON VITI NYLON - PARETI LISCE
 Self-extinguishing glow wire resistant 960°- Clear high top cover with nylon steel screws - Blank sides
 Autoextinguible résistant au fil incandescent à 960°- Couvercle haut transparent avec vis en nylon - Parois lisses

COPERCHIO ALTO TRASPARENTE - PARETI LISCE

Clear high top cover - Blank sides
 Couvercle haut, transparent - Parois lisses







Codice Code Code	014.CA.K.V0	015.CA.K.V0		
Altezza base Base height Hauteur base	78	78		
Altezza coperchio Lid height Hauteur couvercle	104	104		
Dimensioni interne (l x h x p) Internal dimensions (w x h x d) Dimensions internes (l x h x p)	376 x 300 x 180	460 x 380 x 182		

IP66

AUTOESTINGUENTI CON RESISTENZA ALLA PROVA FILO INCANDESCENTE A 960° - COPERCHIO CON VITI INOX - PARETI LISCE
 Self-extinguishing glow wire resistant 960° - Cover with stainless steel screws - Blank sides
 Autoextinguible résistant au fil incandescent à 960° - Couvercle avec vis inox - Pairs lisses






COPERCHIO GRIGIO - PARETI LISCE
 Grey cover - Blank sides
 Couvercle gris - Pairs lisses

					
Codice Code Code	008.PL.V0	009.PL.V0	010.PL.V0	012.PL.V0	
Altezza base Base height Hauteur base	50	50	50	70	
Altezza coperchio Lid height Hauteur couvercle	20	23	105	47	
Dimensioni interne (l x h x p) Internal dimensions (w x h x d) Dimensions internes (l x h x p)	150 x 110 x 70	190 x 145 x 72	240 x 190 x 155	310 x 230 x 115	

IP66

AUTOESTINGUENTI CON RESISTENZA ALLA PROVA FILO INCANDESCENTE A 960° - COPERCHIO GRIGIO CON VITI NYLON - PARETI LISCE TOTALMENTE COMPONIBILI - PIOMBABILI
 Self-extinguishing glow wire resistant 960° - Grey cover with nylon screws - Blank modular sides - Sealable
 Autoextinguible résistant au fil incandescent à 960° - Couvercle gris avec vis en nylon - Pairs lisses modulaires - Plombable

COPERCHIO GRIGIO CON VITI NYLON - PARETI LISCE TOTALMENTE COMPONIBILI - PIOMBABILI
 Grey cover with nylon screws - Blank modular sides - Sealable
 Couvercle gris avec vis en nylon - Pairs lisses modulaires - Plombable






					
Codice Code Code	009.A.PL.V0	010.A.PL.V0	012.A.PL.V0	014.A.PL.V0	015.A.PL.V0
Altezza base Base height Hauteur base	50	68	77	78	78
Altezza coperchio Lid height Hauteur couvercle	20	24	43	45	44
Dimensioni interne (l x h x p) Internal dimensions (w x h x d) Dimensions internes (l x h x p)	190 x 140 x 75	238 x 190 x 90	300 x 220 x 120	376 x 300 x 120	456 x 380 x 121

IP66

AUTOESTINGUENTI CON RESISTENZA ALLA PROVA FILO INCANDESCENTE A 960° - COPERCHIO ALTO CON VITI INOX - PARETI LISCE
 Self-extinguishing glow wire resistant 960°- High top cover with stainless steel screws - Blank sides
Autoextinguible résistant au fil incandescent à 960°-Couvercle haut avec vis inox - Parois lisses

COPERCHIO ALTO GRIGIO - PARETI LISCE

Grey high top cover - Blank sides
Couvercle haut, couleur gris - Parois lisses





					
Codice Code Code	008.CA.G.V0	009.CA.G.V0	010.CA.G.V0	012.CA.G.V0	014.CA.G.V0
Altezza base Base height Hauteur base	50	50	50	70	78
Altezza coperchio Lid height Hauteur couvercle	86	86	105	91	104
Dimensioni interne (l x h x p) Internal dimensions (w x h x d) Dimensions internes (l x h x p)	150 x 110 x 135	190 x 145 x 135	243 x 190 x 155	310 x 230 x 160	376 x 300 x 180

IP66

AUTOESTINGUENTI CON RESISTENZA ALLA PROVA FILO INCANDESCENTE A 960° - COPERCHIO CON VITI NYLON - PARETI LISCE
 Self-extinguishing glow wire resistant 960°- Cover with nylon screws - Blank sides
Autoextinguible résistant au fil incandescent à 960°-Couvercle avec vis en nylon - Parois lisses

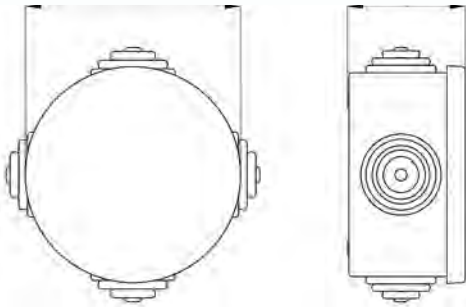
COPERCHIO TRASPARENTE CON VITI NYLON - PARETI LISCE

Clear cover with nylon screws - Blank sides
Couvercle transparent avec vis en nylon - Parois lisses

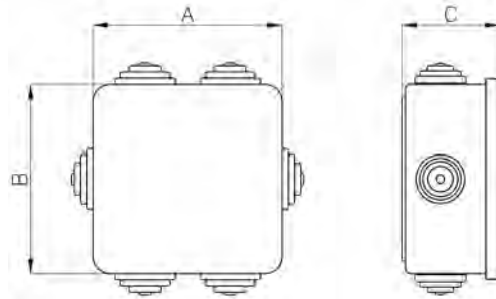
					
Codice Code Code	009.A.PK.V0	010.A.PK.V0	012.A.PK.V0	014.A.PK.V0	015.A.PK.V0
Altezza base Base height Hauteur base	50	68	77	78	78
Altezza coperchio Lid height Hauteur couvercle	20	24	43	45	44
Dimensioni interne (l x h x p) Internal dimensions (w x h x d) Dimensions internes (l x h x p)	190 x 140 x 75	238 x 190 x 90	300 x 220 x 120	376 x 300 x 120	456 x 380 x 121

ACCESSORI / Accessories / Accessoires

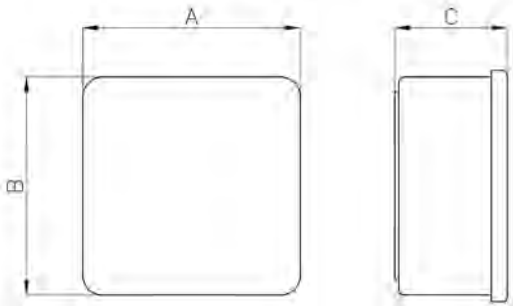
Codice Code Code	Tappi doppio isolamento Double insulation caps Bouchons double isolement	Staffe fissaggio esterno External fixing brackets Étriers de fixation extérieur	Piastra di fondo zincata Zinc-coated bottom plate Plaque de fond en acier zingé	Piastra di fondo isolante Insulating bottom plate Plaque de fond isolante	Accessorio a espansione fissaggio a parete Wall mounting accessory Accessoire de fixation en saillie	Set viti di ricambio Spare screws kit Kit vis de rechange	Passacavo in PVC di ricambio Spare PVC nipple Embout de rechange en PVC	Binario DIN DIN rail Rail DIN
001	-	-	-	-	-	-	1000.1	-
002	VA.930.T	-	-	-	-	-	1000.1	-
003	VA.930.T	-	-	-	-	-	1000.1	-
003.PL	VA.930.T	-	-	-	-	-	1000.1	-
005.VP	VA.930.T	1.940.ST	-	-	-	VA.005.VP	1000.2	-
005VP.PL	VA.930.T	1.940.ST	-	-	-	VA.005.VP	-	-
005	VA.930.T	1.940.ST	-	-	-	VA.005.INOX	1000.2	-
006	VA.930.T	1.940.ST	-	-	-	VA.005.INOX	1000.2	-
007	VA.930.T	-	-	-	-	VA.005.INOX	1000.2	-
008	VA.930.T	1.940.ST	-	-	-	VA.005.INOX	1000.2	1003.04
009	VA.930.T	-	1009.PF	1009.PI	-	VA.005.INOX	1000.3	-
010	1000.TP	1.940.ST	1010.PF	1010.PI	-	VA.432TR	1000.3	1003.12
011	1000.TP	1.940.ST	1010.PF	1010.PI	-	VA.550	1000.3	1003.12
012	1000.TP	-	1012.PF	1012.PI	-	VA.537	1000.3.X	-
009.A	1000.TP	1.940.ST	1009.PF	1009.PI	1.009.A	1000.10.R	1000.3	-
010.A	1000.TP	1.940.ST	1010.PF	1010.PI	1.010.A	1000.10.R	1000.3	-
012.A	1000.TP	1.940.ST	1012.PF	1012.PI	1.012.A	1000.12.R	1000.3.X	-
014.A	1000.TP	1.940.ST	1014.PF	1014.PI	1.014.A	1000.12.R	1000.3.X	-
015.A	1000.TP	1.940.ST	1015.PF	1015.PI	1.015.A	1000.12.R	1000.3.X	-
009.A.PL	1000.TP	1.940.ST	1009.PF	1009.PI	1.009.A	1000.10.R	-	-
010.A.PL	1000.TP	1.940.ST	1010.PF	1010.PI	1.010.A	1000.10.R	-	1003.12
012.A.PL	1000.TP	1.940.ST	1012.PF	1012.PI	1.012.A	1000.12.R	-	-
014.A.PL	1000.TP	1.940.ST	1014.PF	1014.PI	1.014.A	1000.12.R	-	-
015.A.PL	1000.TP	1.940.ST	1015.PF	1015.PI	1.015.A	1000.12.R	-	-
005.PL	VA.930.T	1.940.ST	-	-	-	VA.005.INOX	-	-
006.PL	VA.930.T	1.940.ST	-	-	-	VA.005.INOX	-	-
007.PL	-	-	-	-	-	VA.005.INOX	-	-
008.PL	VA.930.T	1.940.ST	-	-	-	VA.005.INOX	-	1003.04
009.PL	-	1.940.ST	1009.PF	1009.PI	-	VA.005.INOX	-	-
010.PL	1000.TP	1.940.ST	1010.PF	1010.PI	-	VA.432TR	-	1003.12
011.PL	1000.TP	1.940.ST	1010.PF	1010.PI	-	VA.550	-	1003.12
012.PL	1000.TP	-	1012.PF	1012.PI	-	VA.537	-	-
008.CA.G	VA.930.T	1.940.ST	-	-	-	VA.005.INOX	-	1003.04
009.CA.G	-	-	1009.PF	1009.PI	-	VA.005.INOX	-	1007.08
010.CA.G	1000.TP	1.940.ST	1010.PF	1010.PI	-	VA.005.INOX	-	1003.12
012.CA.G	1000.TP	-	1012.PF	1012.PI	-	VA.420TR	-	-
014.CA.G	1000.TP	1.940.ST	1014.PF	1014.PI	1.014.A	1000.12.R	-	-
015.CA.G	1000.TP	1.940.ST	1015.PF	1015.PI	1.015.A	VA.VT.12R	-	-



Codice Code Code	001	002
Dimensioni interne (A - B - C) Internal dimensions (A - B - C) Dimensions internes (A - B - C)	Tonda Ø 65 x 40	Tonda Ø 80 x 40

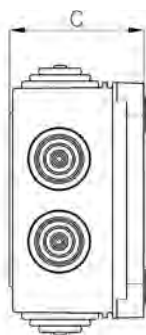
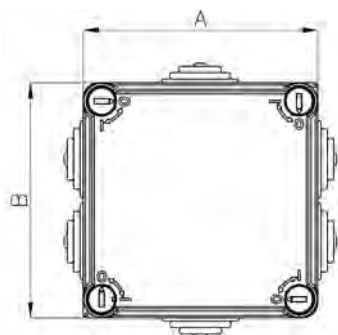


Codice Code Code	003
Dimensioni interne (A - B - C) Internal dimensions (A - B - C) Dimensions internes (A - B - C)	80 x 80 x 40

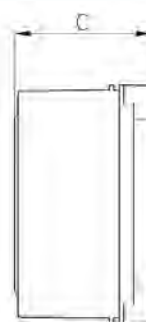
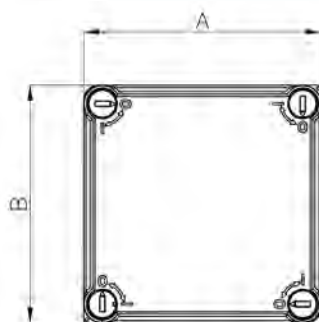


Codice Code Code	003.PL
Dimensioni interne (A - B - C) Internal dimensions (A - B - C) Dimensions internes (A - B - C)	80 x 80 x 40

Schede Tecniche



Codice Code Code	005.VP
Dimensioni interne (A - B - C) Internal dimensions (A - B - C) Dimensions internes (A - B - C)	98 x 98 x 55



Codice Code Code	005.VP.PL
Dimensioni interne (A - B - C) Internal dimensions (A - B - C) Dimensions internes (A - B - C)	98 x 98 x 55

Dettagli



Dettaglio vite imperdibile e interno
Detail not losing screw and internal
Détail vis pas perdable



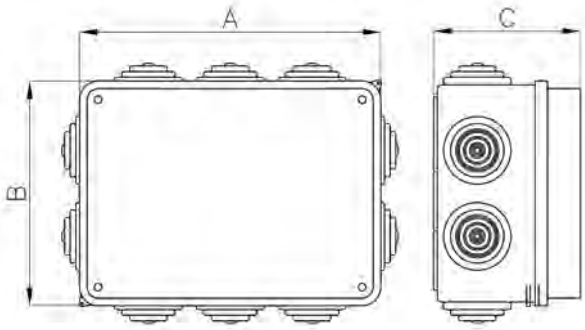
Dettaglio accessorio - Tappi isolamento
Detail accessory - Double insulation caps
Détail accessoire - Bouchon double isolement



Dettaglio accessorio - Tappi isolamento e viti
Detail accessory - Insulation caps and screws
Détail accessoire - Bouchons isolement et vis



Dettaglio accessorio - Staffetta fissaggio
Detail accessory - Fixing bracket
Détail accessoire - Etrier de fixations



Codice Code Code	005	006	007	008	009	010	011	012
Dimensioni interne (A - B - C) Internal dimensions (A - B - C) Dimensions internes (A - B - C)	100 x 100 x 50	100 x 100 x 70	123 x 75 x 51	150 x 110 x 70	190 x 145 x 72	243 x 190 x 90	243 x 190 x 110	310 x 230 x 115

Dettagli

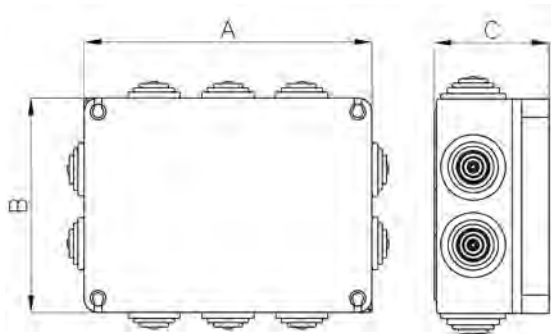


Dettaglio coperchio 006
Detail 006 cover
Détail couvercle 006




Dettaglio accessorio - Tappi isolamento
Detail accessory - Insulation caps
Détail accessoire - Bouchons isolement

Schede Tecniche



Codice Code Code	009.A	010.A	012.A	014.A
Dimensioni interne (A - B - C) Internal dimensions (A - B - C) Dimensions internes (A - B - C)	190 x 140 x 75	238 x 190 x 90	300 x 220 x 120	376 x 300 x 120

Dettagli



Dettaglio accessorio - Staffetta fissaggio
Detail accessory - Fixing bracket
Détail accessoire - Etrier de fixations



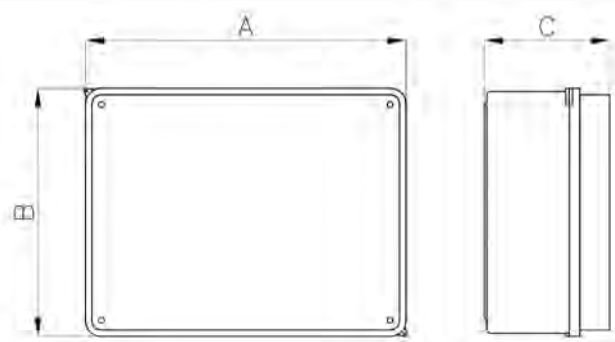
Dettaglio fori esterni non passanti per fissaggio
Detail external fixing holes
Détail trous extérieurs pour fixation



Dettaglio coperchio
Detail cover
Détail couvercle



Dettaglio 009.A
009.A detail
Détail boîte 009.A



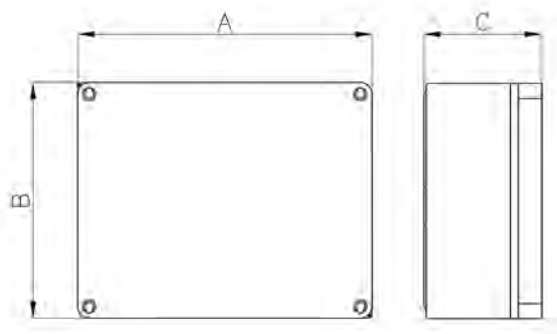
Codice Code Code	005.PL	006.PL	007.PL	008.PK	008.PK.HT	008.PL	008.PL.HT	008.PL.VO	009.PK	009.PL
Dimensioni interne (A - B - C) Internal dimensions (A - B - C) Dimensions internes (A - B - C)	100 x 100 x 50	100 x 100 x 70	123 x 75 x 51	150 x 110 x 70	150 x 110 x 70	150 x 110 x 70	150 x 110 x 70	150 x 110 x 70	190 x 145 x 72	190 x 145 x 72

Codice Code Code	009.PL.VO	010.PK	010.PK.HT	010.PL	010.PL.HT	010.PL.VO	011.PK	011.PL	012.PK	012.PK.HT
Dimensioni interne (A - B - C) Internal dimensions (A - B - C) Dimensions internes (A - B - C)	190 x 145 x 72	243 x 190 x 90	238 x 190 x 90	243 x 190 x 90	240 x 190 x 90	240 x 190 x 155	243 x 190 x 110	243 x 190 x 110	310 x 230 x 115	300 x 220 x 120

Codice Code Code	012.PL	012.PL.HT	012.PL.VO
Dimensioni interne (A - B - C) Internal dimensions (A - B - C) Dimensions internes (A - B - C)	310 x 230 x 115	310 x 230 x 115	310 x 230 x 115

CASSETTE STAGNE

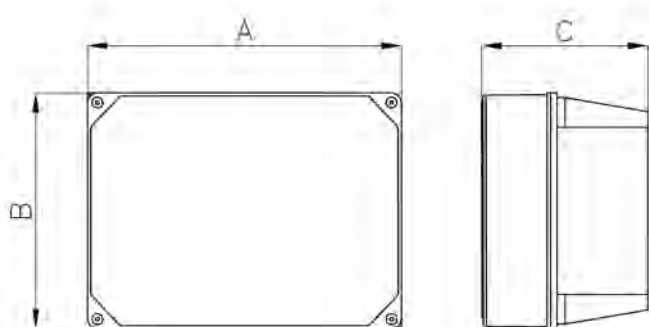
Schede Tecniche



Codice Code Code	009.A.PK	009.A.PK.VO	009.A.PL	010.A.PK	010.A.PK.HT	010.A.PK.VO	010.A.PL	012.A.PK	012.A.PK.HT	012.A.PK.VO
Dimensioni interne (A - B - C) Internal dimensions (A - B - C) Dimensions internes (A - B - C)	190 x 140 x 75	150 x 110 x 70	190 x 140 x 75	238 x 190 x 90	238 x 190 x 90	238 x 190 x 90	238 x 190 x 90	300 x 220 x 120	300 x 220 x 120	300 x 220 x 120

Codice Code Code	012.A.PL	012.A.PL.VO	014.A.PK	014.A.PK.HT	014.A.PK.VO	014.A.PL	014.A.PL.VO
Dimensioni interne (A - B - C) Internal dimensions (A - B - C) Dimensions internes (A - B - C)	300 x 220 x 120	300 x 220 x 120	376 x 300 x 120	376 x 300 x 120	376 x 300 x 120	376 x 300 x 120	376 x 300 x 120

Living with More



Codice Code Code	008.CA.G	008.CA.G.HT	008.CA.G.V0	008.CA.K	008.CA.K.HT	008.CA.K.V0	009.CA.G	009.CA.G.HT	009.CA.G.V0	009.CA.K
Dimensioni interne (A - B - C) Internal dimensions (A - B - C) Dimensions internes (A - B - C)	150 x 110 x 135	150 x 110 x 135	150 x 110 x 135	150 x 110 x 135	150 x 110 x 135	150 x 110 x 135	190 x 145 x 135	190 x 145 x 135	190 x 145 x 135	190 x 145 x 135

Codice Code Code	009.CA.K.HT	009.CA.K.V0	010.CA.G	010.CA.G.HT	010.CA.G.V0	010.CA.K	010.CA.K.HT	010.CA.K.V0	011.CA.G	011.CA.K
Dimensioni interne (A - B - C) Internal dimensions (A - B - C) Dimensions internes (A - B - C)	190 x 145 x 135	190 x 145 x 135	243 x 190 x 155	243 x 190 x 155	243 x 190 x 155	240 x 190 x 155	243 x 190 x 155	243 x 190 x 155	243 x 190 x 155	243 x 190 x 170

Codice Code Code	012.CA.G	012.CA.G.HT	012.CA.G.V0	012.CA.K	012.CA.K.HT	012.CA.K.V0
Dimensioni interne (A - B - C) Internal dimensions (A - B - C) Dimensions internes (A - B - C)	310 x 230 x 160	310 x 230 x 160	310 x 230 x 160	310 x 230 x 160	310 x 230 x 160	310 x 230 x 160


Dettagli



Dettaglio accessorio - Staffetta fissaggio
Detail accessory - Fixing bracket
Détail accessoire - Etrier de fixations



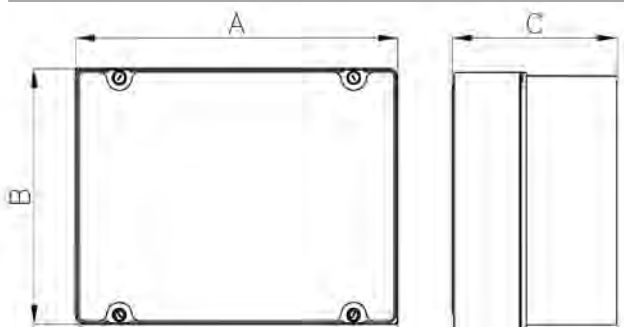
Dettaglio apertura coperchio a cerniera
Detail opening hinged lid
Détail ouverture couvercle à charnière



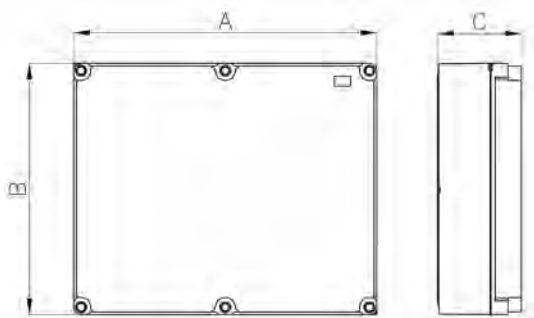
Dettaglio vite isolante in tecnopolimero
Detail insulating screw in technopolymer
Détail vis isolante en technopolymère

CASSETTE STAGNE

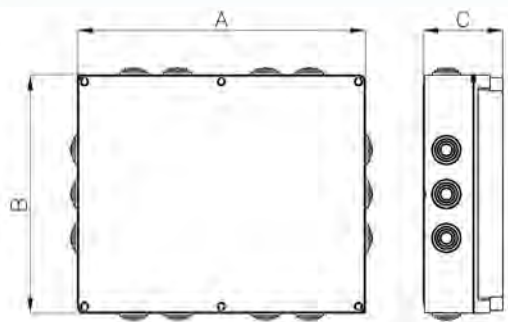
Schede Tecniche



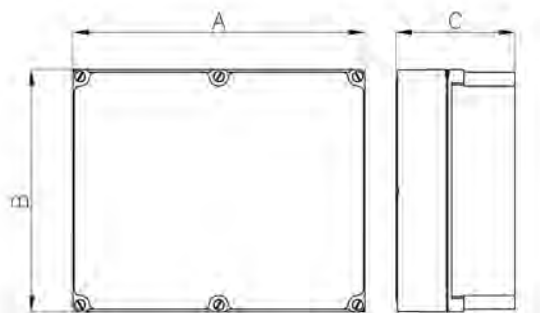
Codice Code Code	014.CA.G	014.CA.G.HT	014.CA.G.V0	014.CA.K	014.CA.K.HT	014.CA.K.V0
Dimensioni interne (A - B - C) Internal dimensions (A - B - C) Dimensions internes (A - B - C)	376 x 300 x 180	376 x 300 x 180	376 x 300 x 180	376 x 300 x 180	376 x 300 x 180	376 x 300 x 180



Codice Code Code	015.A.PK	015.A.PK.HT	015.A.PK.V0	015.A.PL	015.A.PL.V0
Dimensioni interne (A - B - C) Internal dimensions (A - B - C) Dimensions internes (A - B - C)	456 x 380 x 121	456 x 380 x 121	456 x 380 x 121	456 x 380 x 121	456 x 380 x 121



Codice Code Code	015.A
Dimensioni interne (A - B - C) Internal dimensions (A - B - C) Dimensions internes (A - B - C)	456 x 380 x 120



Codice Code Code	015.CA.G	015.CA.G.HT	015.CA.G.V0	015.CA.K	015.CA.K.HT	015.CA.K.V0
Dimensioni interne (A - B - C) Internal dimensions (A - B - C) Dimensions internes (A - B - C)	460 x 380 x 182	480 x 380 x 182	460 x 380 x 182	460 x 380 x 182	460 x 380 x 182	460 x 380 x 182



Living with More

I centralini della serie Hight sono realizzati in tecnopolimeri ad alte caratteristiche di resistenza termica e meccanica che li rendono idonei a essere installati in ambienti con condizioni particolarmente gravose. Portelli in policarbonato fumé. Ottima resistenza agli agenti atmosferici e chimici. Protezione contro la scossa elettrica. Viti inox. Guarnizione in gomma EPDM. Passacavi in PVC autoestinguente, tappi doppio isolamento e tappo coprimoduli forniti a corredo. Binario DIN omega con viti e supporti ad altezza regolabile. Realizzabili versioni speciali (ad esempio con fori e colori personalizzati) per applicazioni industriali.

The Hight range distribution boards are made of technopolymers, with outstanding thermal and mechanical resistance which assures the safe use even in adverse environmental conditions. Tinted polycarbonate doors. High resistance to chemicals and weatherings. Electric shock protected. Stainless steel screws. EPDM rubber gasket. Equipped with self-extinguishing PVC cable sleeves, double insulation caps and blank covers. DIN omega rail supplied with screws and adjustable supports. Industrial use special versions (with personalized holes and colours) are available.

Les coffrets en saillie gamme Hight sont réalisés en technopolymères et offrent une excellente résistance thermique et mécanique qui les rendent aptes à être installés en conditions environnementales les plus sévères. Portes en polycarbonate fumé. Forte résistance aux agents atmosphériques et chimiques. Protection contre le choc électrique. Vis inox. Joint en caoutchouc EPDM. Passe-câbles en PVC autoextinguible, bouchons double isolation et faux modules en dotation. Rail DIN omega avec vis et supports réglables en hauteur. Modèles spéciaux sur demande (ex. trous différents diamètres et/ou couleurs particulières) pour usages industriels.

Centralini da parete serie hight

Surface mounting consumer units Hight range
Coffrets pour montage en saillie gamme Hight



CENTRALINI DA PARETE **SERIE HIGHT**

IP65

CENTRALINI DI DISTRIBUZIONE - PARETI LISCE

Distribution boards - Blank sides






Coffrets de distribution en saillie - Parois lisses





Conforme ai requisiti della direttiva EU 2002/95/EC RoHS Deca-BDE
Prodotti Halogen Free - Conformi alla norma CEI 23-48
Complying with EU 2002/95/EC RoHS Deca-BDE
Halogen Free - Complying with CEI 23-48
Conforme aux EU 2002/95/EC RoHS Deca-BDE
Sans Halogene - Conforme aux normes CEI 23-48

GRADO DI PROTEZIONE IP65 - COLORE GRIGIO RAL 7035 - CLASSE II

IP65 protection degree - Grey color RAL 7035 - Class II

Indice de protection IP 65 - Couleur gris RAL 7035 - Class II

					
Codice Code Code	940.02	940.04	940.08	940.12	940.18
Moduli Modules Modules	2	4	8	12	18
Potenze dissipabili Dispersible powers Puissances dissipables	10W	16W	20W	28W	40W
Dimensioni interne (l x h x p) Internal dimensions (w x h x d) Dimensions internes (l x h x p)	102 x 156 x 100	142 x 210 x 100	215 x 210 x 100	290 x 260 x 133	410 x 280 x 133

					
Codice Code Code	940.24	940.36	940.54	940.72	
Moduli Modules Modules	24 (12+12)	36 (18+18)	54 (18+18+18)	72 (18+18+18+18)	
Potenze dissipabili Dispersible powers Puissances dissipables	40W	48W	70W	90W	
Dimensioni interne (l x h x p) Internal dimensions (w x h x d) Dimensions internes (l x h x p)	290 x 420 x 133	432 x 464 x 160	432 x 639 x 160	432 x 879 x 160	

Living with More

ACCESSORI / Accessories / Accessoires

Codice Code Code	Tappi doppio isolamento Double insulation caps Bouchons double isolement	Staffe fissaggio esterno External fixing brackets Etriers de fixation exterieur	Serratura metallica con chiave Metal key lock Serrure à clé en métal	Adattatore canale Pipes- trunking adaptor Adaptateur tubes - conduits	Binario DIN ricambio Spare DIN rail Rail DIN de réchange	Tappo coprimodulo. Stecca 5 moduli Plate for DIN cavity 5 modules stick Obturateur pour modules DIN. Barre 5 modules		
940.02	1000.TP	1.940.ST	-	-	TR.940.02	1000.T		
940.04	1000.TP	1.940.ST	1000.SRH	-	TR.940.04	1000.T		
940.08	1000.TP	1.940.ST	1000.SRH	-	TR.940.08	1000.T		
940.12	1000.TP	1.940.ST	1000.SRH	1000.AC12	TR.91.24	1000.T		
940.18	1000.TP	1.940.ST	1000.SRH	-	TR.940.18	1000.T		
940.24	1000.TP	1.940.ST	1000.SRH	1000.AC12	TR.91.12.EE	1000.T		

CENTRALINI DA PARETE **SERIE HIGHT**

IP65


CENTRALINI EQUIPAGGIATI CON MORSETTIERE DI T/N

Distribution boards equipped with E+N terminal blocks
Coffrets avec borniers T+N

Conforme ai requisiti della direttiva EU 2002/95/EC RoHS Deca-BDE
Prodotti Halogen Free - Conformi alla norma CEI 23-48
Complying with EU 2002/95/EC RoHS Deca-BDE
Halogen Free - Complying with CEI 23-48
Conforme aux EU 2002/95/EC RoHS Deca-BDE
Sans Halogene - Conforme aux normes CEI 23-48



CENTRALINI EQUIPAGGIATI CON 2 MORSETTIERE T/N VERSIONE MASSIMA CAPIENZA

Distribution boards equipped with 2 E+N terminal blocks/ Max. capacity
Coffrets avec 2 borniers T+N/ Capacité max.

					
Codice Code Code	940.E.04	940.E.08	940.E.12	940.E.18	940.E.24
Moduli Modules Modules	4	8	12	18	24
Potenze dissipabili Dispersible powers Puissances dissipables	16W	20W	28W	40W	40W
Morsettiera T/N E/N Connector Connecteur T/N	1006.04	1006.08	1006.12	1006.18	1006.24
Sezione e fori Section and holes Section et trous	5 p x 16 mm ²	2 p x 16 mm ² + 8 p x 10 mm ²	2 p x 16 mm ² + 12 p x 10 mm ²	2 p x 16 mm ² + 18 p x 10 mm ²	2 p x 16 mm ² + 12 p x 10 mm ²
Dimensioni interne (l x h x p) Internal dimensions (w x h x d) Dimensions internes (l x h x p)	142 x 210 x 100	215 x 210 x 100	290 x 260 x 133	408 x 280 x 133	290 x 420 x 133

CENTRALINI EQUIPAGGIATI CON 2 MORSETTIERE T/N VERSIONE CAPIENZA RIDOTTA

Distribution boards equipped with 2 E+N terminal blocks/ Reduced capacity
Coffrets avec 2 borniers T+N / Capacité réduite

					
Codice Code Code	940.ER.08	940.ER.12	940.ER.18	940.ER.24	
Moduli Modules Modules	8	12	18	24	
Potenze dissipabili Dispersible powers Puissances dissipables	20W	28w	40W	40W	
Morsettiera T/N E/N Connector Connecteur T/N	1006.08.ER	1006.12.ER	1006.18.ER	1006.24.ER	
Sezione e fori Section and holes Section et trous	7 p x 16 mm ²	2 p x 16 mm ² + 8 p x 10 mm ²	2 p x 16 mm ² + 12 p x 10 mm ²	2 p x 16 mm ² + 8 p x 10 mm ²	
Dimensioni interne (l x h x p) Internal dimensions (w x h x d) Dimensions internes (l x h x p)	215 x 210 x 100	290 x 260 x 133	408 x 280 x 133	290 x 420 x 133	

Living with More

IP65





CENTRALINI EQUIPAGGIATI CON MORSETTIERE DI T/N

Distribution boards equipped with E+N terminal blocks
Coffrets avec borniers T+N


Conforme ai requisiti della direttiva EU 2002/95/EC RoHS Deca-BDE
Prodotti Halogen Free - Conformi alla norma CEI 23-48
Complying with EU 2002/95/EC RoHS Deca-BDE
Halogen Free - Complying with CEI 23-48
Conforme aux EU 2002/95/EC RoHS Deca-BDE
Sans Halogene - Conforme aux normes CEI 23-48

CENTRALINI EQUIPAGGIATI CON 1 MORSETTIERA T/N


Distribution boards equipped with 1 E+N terminal block
Coffrets avec 1 bornier T+N

					
Codice Code Code	940.T.04	940.T.08	940.T.12	940.T.18	940.T.24
Moduli Modules Modules	4	8	12	18	24
Potenze dissipabili Dispersible powers Puissances dissipables	16W	20W	28W	40w	40w
Morsettiere T/N E/N Connector Connecteur T/N	1006.04.T	1006.08.T	1006.12.T	1006.18.T	1006.24.T
Sezione e fori Section and holes Section et trous	5 p x 16 mm ²	2 p x 16 mm ² + 8 p x 10 mm ²	2 p x 16 mm ² + 12 p x 10 mm ²	2 p x 16 mm ² + 18 p x 10 mm ²	2 p x 16 mm ² + 12 p x 10 mm ²
Dimensioni interne (l x h x p) Internal dimensions (w x h x d) Dimensions internes (l x h x p)	142 x 210 x 100	215 x 210 x 100	290 x 260 x 133	408 x 280 x 133	290 x 420 x 133

Dettagli



Morsettiere T/N per centralino 940.E.12
E/N Connector for distribution board 940.E.12
Connecteur T/N pour coffret 940.E.12



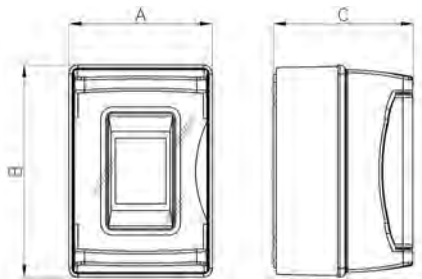
Morsettiere T/N per centralino 940.ER.12
E/N Connector for distribution board 940.ER.12
Connecteur T/N pour coffret 940.ER.12



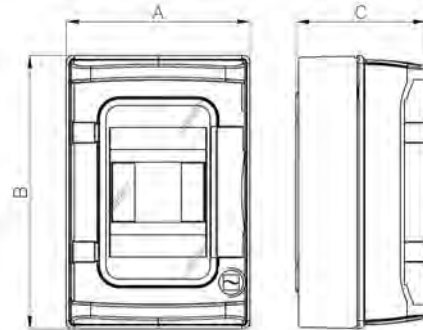
Centralino con serratura e chiave in metallo
Distribution board with metal key lock
Coffret avec serrure à clé en métal

CENTRALINI DA PARETE **SERIE HIGHT**

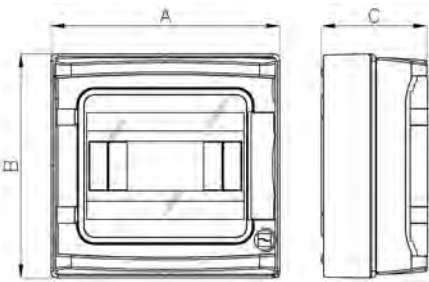
Schede Tecniche



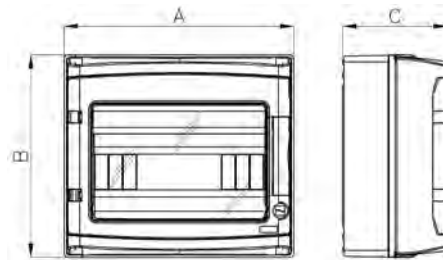
Codice Code Code	940.02
Dimensioni interne (A - B - C) Internal dimensions (A - B - C) Dimensions internes (A - B - C)	102 x 156 x 100



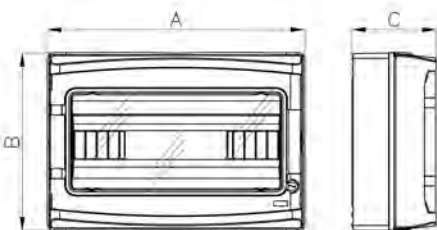
Codice Code Code	940.04	940.E.04
Dimensioni interne (A - B - C) Internal dimensions (A - B - C) Dimensions internes (A - B - C)	142 x 210 x 100	142 x 210 x 100



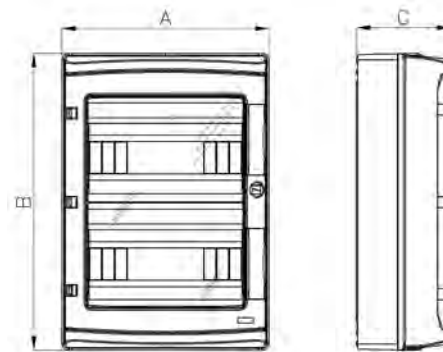
Codice Code Code	940.08	940.E.08
Dimensioni interne (A - B - C) Internal dimensions (A - B - C) Dimensions internes (A - B - C)	215 x 210 x 100	215 x 210 x 100



Codice Code Code	940.12	940.E.12
Dimensioni interne (A - B - C) Internal dimensions (A - B - C) Dimensions internes (A - B - C)	290 x 260 x 133	290 x 260 x 133

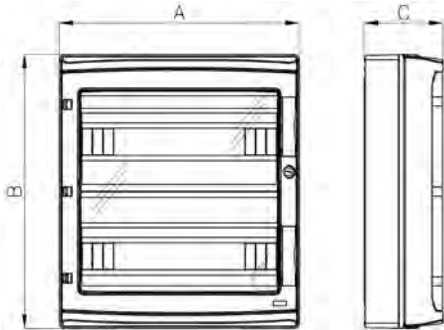


Codice Code Code	940.18	940.E.18
Dimensioni interne (A - B - C) Internal dimensions (A - B - C) Dimensions internes (A - B - C)	410 x 280 x 133	408 x 280 x 133

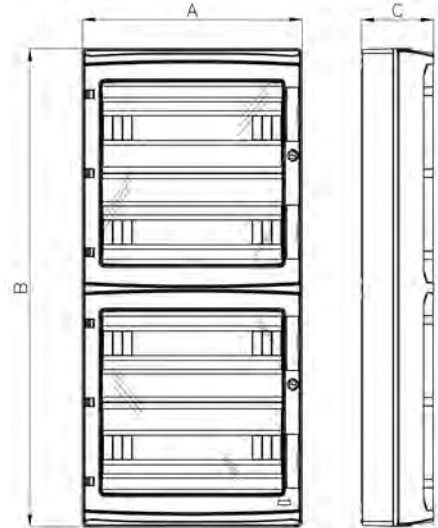


Codice Code Code	940.24	940.E.24
Dimensioni interne (A - B - C) Internal dimensions (A - B - C) Dimensions internes (A - B - C)	290 x 420 x 133	290 x 420 x 133

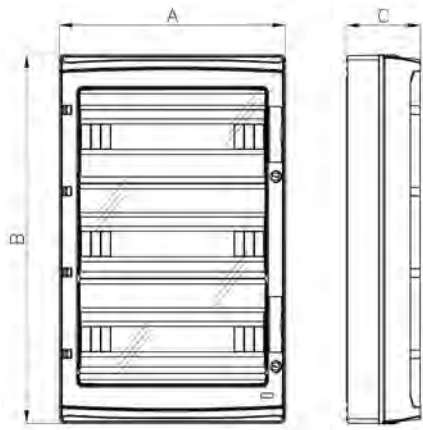
Schede Tecniche



Codice Code Code	940.36
Dimensioni interne (A - B - C) Internal dimensions (A - B - C) Dimensions internes (A - B - C)	432 x 464 x 160



Codice Code Code	940.72
Dimensioni interne (A - B - C) Internal dimensions (A - B - C) Dimensions internes (A - B - C)	432 x 879 x 160



Codice Code Code	940.54
Dimensioni interne (A - B - C) Internal dimensions (A - B - C) Dimensions internes (A - B - C)	432 x 639 x 160

Dettagli



Serratura metallica con chiave
Security lock with key
Serrure de sécurité avec clé



Centralino con base a pareti lisce
per permettere l'ingresso in qualsiasi punto
della parete con qualsiasi tipo di raccordo
Distribution board with smooth sides for entry
with all glands in any point
*Coffret avec parois lisses pour entrer au choix
du raccord*




Flangia estraibile e fissabile a scatto
per agevoli operazioni di cablaggio
Removable flange to wire easily
Flange extraible pour faciliter le câblage



Predisposizione per il fissaggio a due
altezze del binario DIN
Flexible DIN rail fixing
Fixation du binaire DIN flexible

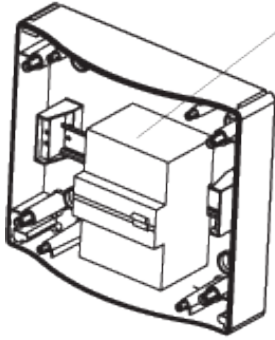
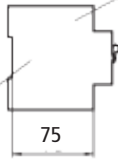
CENTRALINI DA PARETE **SERIE HIGHT**



Si possono utilizzare apparecchiature fino a 125A posizionando la barra DIN nei fori inferiori

Equipment to be used up to 125A by positioning the DIN rail into the inferior holes

Appareillages aptes à l'utilisation jusqu'à 125A en positionnant la barre DIN dans les trous inférieurs



Predisposizione per il fissaggio a tre livelli di altezza del binario DIN.

DIN rail fitted for 3 level fastening

Rail DIN predisposé pour la fixation sur 3 niveaux



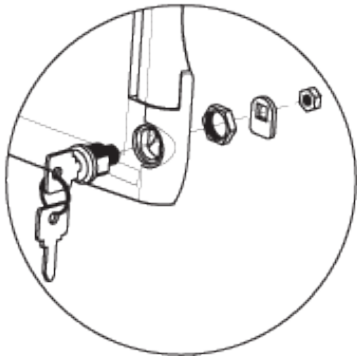
Tappo doppio isolamento.
Double insulation cap.
Bouchon double isolation



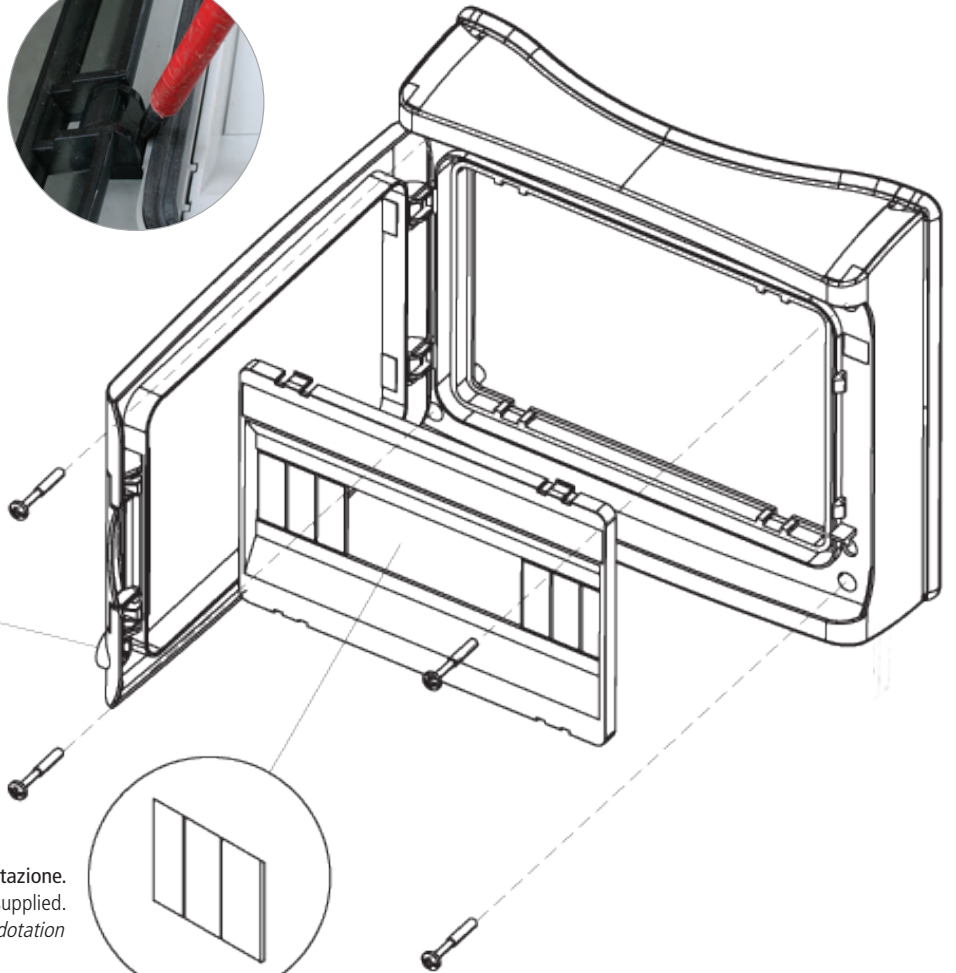
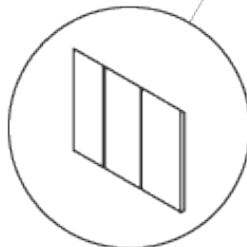
Accessorio - serratura metallica con chiave.

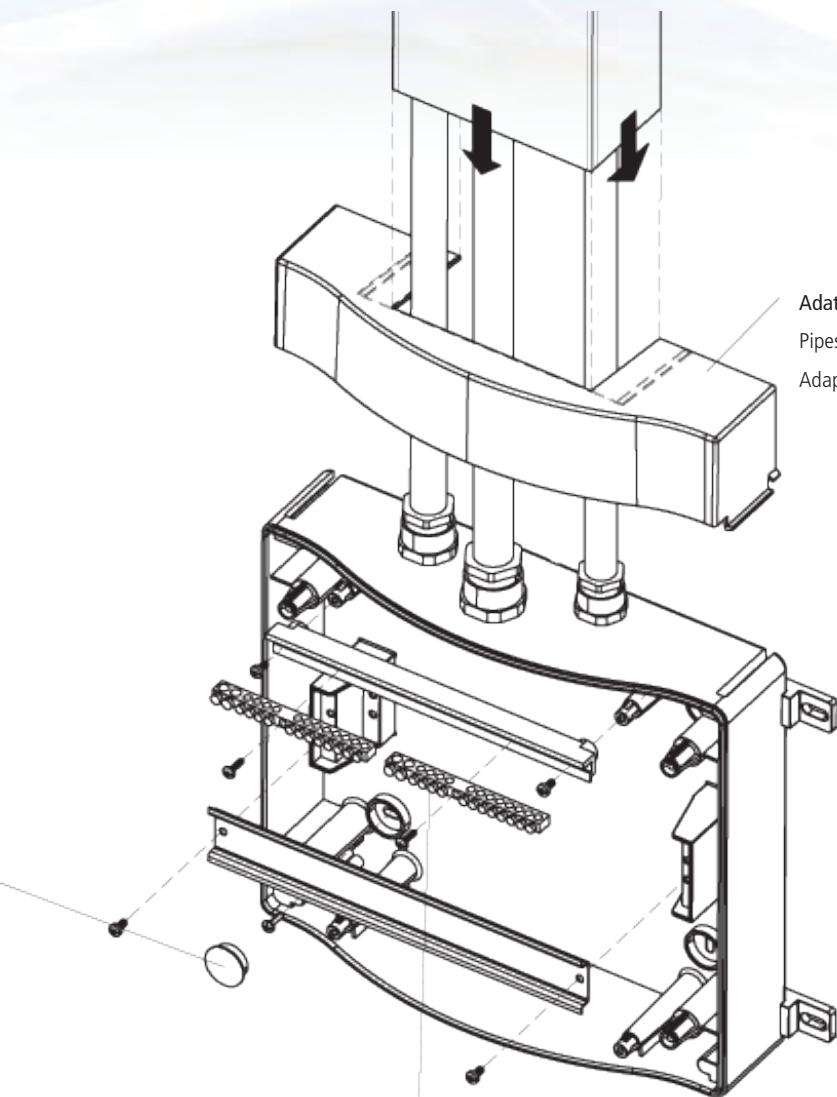
Accessory - metal key lock

Accessoire - serrure à clé en metal.


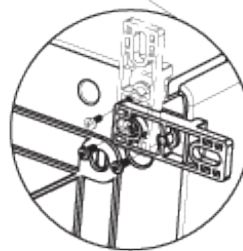


Coprimoduli in dotazione.
Dummy DIN stick supplied.
Faux modules en dotation

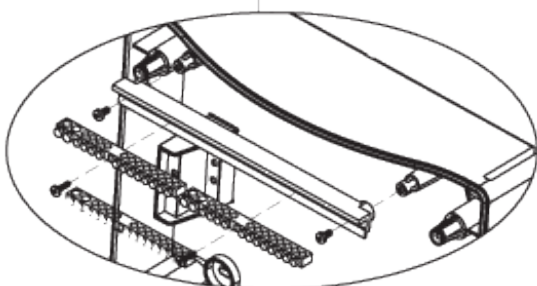




Adattatore canale
Pipes-trunking adaptor
Adaptateur tubes - conduits




Predisposizione staffe di fissaggio a parete.
Provision for wall mounting brackets
Prédisposé pour étriers de fixation en saillie




Possibilità di alloggiamento morsettiere
T+N su entrambe le testate.

E+N terminal blocks may be fitted either in the upper or the lower part of the consumer unit

Les borniers T+N peuvent être fixés soit dans la partie supérieure, soit dans la partie inférieure du coffret





Living with More


Una vasta gamma di accessori per tutte esigenze di cablaggio. Un supporto indispensabile per tutti coloro che trattando installazione cercano competenza qualità e professionalità dai loro partners.

A wide set of accessories for every wiring need. An essential support for those seeking expertise, quality and professional skills in their partners.

Une vaste gamme d'accessoires pour tout exigence de cablage. Un support indispensable pour tous ceux qui travaillent dans le domaine de l'installation et cherchent compétence, qualité et professionnalité de la partie de leurs partenaires.

Accessori cablaggio

Wiring accessories
Accessoires de câblage



Living with More

PASSACAVI IN MATERIALE FLESSIBILE AUTOESTINGUENTE

Flexible self-extinguishing cable sleeves

Passe-câbles flexible autoextinguible

PASSACAVI IN MATERIALE FLESSIBILE GRIGIO RAL 7035

Flexible cable sleeves – Grey RAL 7035

Passe-câbles flexible – Gris RAL 7035

Codice Code Code	1000.1	1000.2	1000.3		
Tubo Tube Tube	Ø 4/20 Max	Ø 5/25 Max	Ø 5/32 Max		
Foro di montaggio Mounting hole Trou de montage	Ø 23	Ø 29	Ø 37		

BINARI OMEGA IN KIT PER CENTRALINI DA INCASSO SERIE ARREDO

Omega rail kit for flush mounting consumer units

Kit rail omega pour coffrets à encastrer

BINARI OMEGA IN KIT PER CENTRALINI DA INCASSO SERIE ARREDO

Omega rail kit for flush mounting consumer units

Kit rail omega pour coffrets à encastrer

Codice Code Code	1007.04	1007.06	1007.08	1007.12	
Moduli Modules Modules	Kit 4 M	Kit 6+1M	Kit 8+2M	Kit 12+2M	
Lunghezza Length Longueur	79 mm	134 mm	187 mm	268 mm	
Per centralini For consumer unit Pour coffrets	970.04	970.06	970.08	970.12	



1000.1



1000.3



1007.04



1007.08

BINARIO OMEGA IN KIT PER CENTRALINI DA ESTERNO E CASSETTE STAGNE

Omega rail kit for distribution boards and watertight boxes

Kit rail omega pour coffrets et boîtes étanches

BINARIO OMEGA IN KIT PER CENTRALINI DA ESTERNO E CASSETTE STAGNE


Omega rail kit for distribution boards and watertight boxes

Kit rail omega pour coffrets et boîtes étanches

Codice Code Code	1003.04	1003.08	1003.12		
Moduli Modules Modules	4+1M	8M	12M		
Lunghezza Length Longueur	93 mm	176 mm	210 mm		
Per articoli For item Pour article	008 - 91.04 - 92.04	009 - 91.08 - 92.08	010 - 91.12 - 92.12		



1003.04



1003.12

PIASTRE FONDO CON VITI DI FISSAGGIO

Mounting plate with fixing screws

Platines de câblage avec vis pour la fixation

PIASTRE FONDO IN ACCIAIO ZINCATO CON VITI DI FISSAGGIO

Zinc-coated mounting plate with fixing screws

Platines de câblage en acier zingue avec vis pour la fixation

Codice Code Code	1009.PF	1010.PF	1012.PF	1014.PF	1015.PF
Dimensioni (l x h x p) Internal dimensions (w x h x d) <i>Dimensions internes (l x h x p)</i>	180 x 118 x 1,5	212 x 162 x 1,5	270 x 190 x 1,5	358 x 283 x 1,5	424 x 341 x 1,5
Vite autofilettante Self threading screw <i>Vis autotaradeuse</i>	3,5 x 9,5	3,5 x 9,5	3,5 x 9,5	4,2 x 9,5	4,2 x 9,5
Cassette tipo Type of boxes <i>Type de boîtes</i>	Tutti i modelli 009 All models 009 <i>Tous les modèles 009</i>	Tutti i modelli 010 All models 010 <i>Tous les modèles 010</i>	Tutti i modelli 012 All models 012 <i>Tous les modèles 012</i>	Tutti i modelli 014 All models 014 <i>Tous les modèles 014</i>	Tutti i modelli 015 All models 015 <i>Tous les modèles 015</i>

PIASTRE FONDO IN MATERIALE ISOLANTE AUTOESTINGUENTE CON VITI DI FISSAGGIO


Insulating self-extinguishing mounting plates with fixing screws

Platines isolées autoextinguibles avec vis pour la fixation


Codice Code Code	1009.PI	1010.PI	1012.PI	1014.PI	1015.PI
Dimensioni (l x h x p) Internal dimensions (w x h x d) <i>Dimensions internes (l x h x p)</i>	180 x 118 x 5	212 x 162 x 5	270 x 190 x 5	358 x 283 x 5	424 x 341 x 5
Vite autofilettante Self-threading screw <i>Vis autotaraudeuse</i>	3,5 x 9,5	3,5 x 9,5	3,5 x 9,5	4,2 x 9,5	4,2 x 9,5
Cassette tipo Boxes type <i>Types de boîtes</i>	Tutti i modelli 009 All models 009 <i>Tous les modèles 009</i>	Tutti i modelli 010 All models 010 <i>Tous les modèles 010</i>	Tutti i modelli 012 All models 012 <i>Tous les modèles 012</i>	Tutti i modelli 014 All models 014 <i>Tous les modèles 014</i>	Tutti i modelli 015 All models 015 <i>Tous les modèles 015</i>



1010.PF



1010.PI



1012.PF



1015.PF

ACCESSORI PER CENTRALINI DA PARETE E DA INCASSO

Accessories for distribution boards

Accessoires pour les coffrets

ACCESSORI PER CENTRALINI DA PARETE E DA INCASSO

Accessories for distribution boards

Accessoires pour les coffrets

Codice Code Code	1000.T	1000.T.B	1000.T.N	1000.V	1000.H
Descrizione Description Description	Falso modulo DIN - Stecca 5M grigia Dummy DIN stick 5M - grey Faux modul 5M - gris	Falso modulo DIN - Stecca 5M bianca Dummy DIN stick 5M - white Faux modul 5M - blanc	Falso modulo DIN - Stecca 5M nera Dummy DIN stick 5M - black Faux modul 5M - noir	Set viti plastica Set of plastic screws Set vis en plastique	Set viti inox Set of inox screws Set vis en acier
Per articolo/serie For item/range Pour article/serie	Tutti i centralini All distribution boards Tous les coffrets	Tutti i centralini All distribution boards Tous les coffrets	Tutti i centralini All distribution boards Tous les coffrets	Serie Europa art. 910/920	Serie Hight art. 940

Codice Code Code	1000.10.R	1000.12.R	VA.930.T	1000.TP
Descrizione Description Description	Set viti plastica Set of plastic screws Set vis en plastique	Set viti plastica Set of plastic screws Set vis en plastique	Serie tappi isolanti CL 2 Set of insulating caps Set capuchons isolants	Serie tappi isolanti CL 2 Set of insulating caps Set capuchons isolants
Per articolo/serie For item/range Pour article/serie	Cassette stagne 009.A - 010.A	Cassette stagne 012/014/015.A	Cassette stagne e centralini	Cassette stagne e centralini



1000.T



1000.H



1000.12.R



VA.930.T

ACCESSORI PER CENTRALINI DA PARETE E DA INCASSO

Accessories for distribution boards

Accessoires pour les coffrets

ACCESSORI PER CENTRALINI DA PARETE E DA INCASSO

Accessories for distribution boards

Accessoires pour les coffrets

Codice Code Code	1000.SRH	1000.SRHU	1000.AC12	1.940.ST	
Descrizione Description Description	Serratura metallo+chiave Metal lock+key <i>Serrure en metal+clé</i>	Serratura metallo+chiave unica Metal lock+ universal key <i>Serrure en metal+clé passe-partout</i>	Adattatore canale 12/24M Trunking-conduit adapter 12/24M <i>Adaptateur conduit 12/24M</i>	Staffa fissaggio a muro Wall mounting bracket <i>Étrier de fixation en saillie</i>	
Per articolo/serie For item/range Pour article/serie	Centralini serie QZero High	Centralini serie QZero High	940.12 - 940.24 QZero High	Scatole e centralini Box and distribution boards <i>Boîtes et coffres</i>	

ACCESSORI FISSAGGIO A PARETE PER CASSETTE STAGNE CON VITI IN NYLON

Fixing accessories for watertight boxes with nylon screws

Accessoires pour montage de boîtes étanches avec vis en nylon

ACCESSORI FISSAGGIO A PARETE PER CASSETTE STAGNE CON VITI IN NYLON

Fixing accessories for watertight boxes with nylon screws

Accessoires pour montage de boîtes étanches avec vis en nylon

Codice Code Code	1.009.A	1.010.A	1.012.A	1.014.A	1.015.A
Descrizione Description Description	Set fissaggio per cassetta 009.A Fixing kit for 009.A box <i>Kit de fixation pour boîte 009.A</i>	Set fissaggio per cassetta 010.A Fixing kit for 010.A box <i>Kit de fixation pour boîte 010.A</i>	Set fissaggio per cassetta 012.A Fixing kit for 012.A box <i>Kit de fixation pour boîte 012.A</i>	Set fissaggio per cassetta 014.A Fixing kit for 014.A box <i>Kit de fixation pour boîte 014.A</i>	Set fissaggio per cassetta 015.A Fixing kit for 015.A box <i>Kit de fixation pour boîte 015.A</i>



1000.SRH



1.940.ST



1000.AC12



1.009.A

KIT CONNETTORI EQUIPOTENZIALI DI TERRA E NEUTRO

Earth and Neutral connectors kit

Kit connecteurs Terre et Neutre


MORSETTIERE DI TERRA E NEUTRO CON SUPPORTO PER CENTRALINI - VERSIONE MASSIMA CAPIENZA

Earth and Neutral terminal blocks with distribution boards support - Max. capacity

Borniers Terre et Neutre avec support pour coffrets - Capacité max.

Codice Code Code	1006.04	1006.04.I	1006.06	1006.08	1006.12
Quantità morsettiere T/N E/N connector quantity <i>Quantité connecteur T/N</i>	1+1	1+1	1+1	1+1	1+1
Morsettiere N° poli e sezione mm ² Poles and section <i>Pôles et sections</i>	5 p x 16 mm ²	5 p x 16 mm ²	7 p x 16 mm ²	2 p x 16 mm ² + 8 p x 10 mm ²	2 p x 16 mm ² + 12 p x 10 mm ²
Per centralini For distribution boards <i>Pour coffrets</i>	4 moduli da parete 4 modules surface <i>4 modules à paroi</i>	4 moduli da incasso 4 modules flush mounting <i>4 modules à encastrer</i>	6 moduli 6 modules <i>6 modules</i>	8 moduli 8 modules <i>8 modules</i>	12 moduli 12 modules <i>12 modules</i>

Codice Code Code	1006.18	1006.24	1006.36	1006.48
Quantità morsettiere T/N E/N connector quantity <i>Quantité connecteur T/N</i>	1+1	2+2	3+3	4+4
Morsettiere N° poli e sezione mm ² Poles and section <i>Pôles et sections</i>	2 p x 16 mm ² + 18 p x 10 mm ²	2 p x 16 mm ² + 12 p x 10 mm ²	2 p x 16 mm ² + 12 p x 10 mm ²	2 p x 16 mm ² + 12 p x 10 mm ²
Per centralini For distribution boards <i>Pour coffrets</i>	18 moduli 18 modules <i>18 modules</i>	24 moduli 24 modules <i>24 modules</i>	36 moduli 36 modules <i>36 modules</i>	48 moduli 48 modules <i>48 modules</i>



1006.04



1006.12



1006.24



1006.36

KIT CONNETTORI EQUIPOTENZIALI DI TERRA E NEUTRO

Earth and Neutral connectors kit

Kit connecteurs Terre et Neutre

MORSETTIERE DI TERRA E NEUTRO CON SUPPORTO PER CENTRALINI - VERSIONE CAPIENZA RIDOTTA

Earth and Neutral terminal blocks with distribution boards support – Reduced capacity

Borniers Terre et Neutre avec support pour coffrets – Capacité réduite.

Codice Code Code	1006.04.T	1006.04.I.T	1006.06.T	1006.08.T	1006.12.T
Quantità morsettiere T/N E/N connector quantity <i>Quantité connecteur T/N</i>	1	1	1	1	1
Morsettiere N° poli e sezione mm ² Poles and section <i>Pôles et sections</i>	5 p x 16 mm ²	5 p x 16 mm ²	7 p x 16 mm ²	2 p x 16 mm ² + 8 p x 10 mm ²	2 p x 16 mm ² + 12 p x 10 mm ²
Per centralini For distribution boards <i>Pour coffrets</i>	4 moduli da parete 4 modules surface <i>4 modules à paroi</i>	4 moduli da incasso 4 modules flush mounting <i>4 modules à encastrer</i>	6 moduli 6 modules <i>6 modules</i>	8 moduli 8 modules <i>8 modules</i>	12 moduli 12 modules <i>12 modules</i>

Codice Code Code	1006.18.T	1006.24.T	1006.36.T	1006.48.T
Quantità morsettiere T/N E/N connector quantity <i>Quantité connecteur T/N</i>	1	2	3	4
Morsettiere N° poli e sezione mm ² Poles and section <i>Pôles et sections</i>	2 p x 16 mm ² + 18 p x 10 mm ²	2 p x 16 mm ² + 12 p x 10 mm ²	2 p x 16 mm ² + 12 p x 10 mm ²	2 p x 16 mm ² + 12 p x 10 mm ²
Per centralini For distribution boards <i>Pour coffrets</i>	18 moduli 18 modules <i>18 modules</i>	24 moduli 24 modules <i>24 modules</i>	36 moduli 36 modules <i>36 modules</i>	48 moduli 48 modules <i>48 modules</i>



1006.12.T



1006.24.T



1006.36.T

KIT CONNETTORI EQUIPOTENZIALI DI TERRA E NEUTRO

Earth and Neutral connectors kit
Kit connecteurs Terre et Neutre

SUPPORTI SENZA MORSETTIERE T/N PER CENTRALINI
 Distribution board supports without E+N terminals
Supports pour coffrets sans connecteurs T+N

Codice Code Code	1005.04	1005.04.I	1005. 06	1005.08	1005.12
Per centralini For distribution boards <i>Pour coffrets</i>	4 moduli da parete 4 modules surface <i>4 modules à paroi</i>	4 moduli da incasso 4 modules flush mounting <i>4 modules à encastrer</i>	6 moduli 6 modules <i>6 modules</i>	8 moduli 8 modules <i>8 modules</i>	12 moduli 12 modules <i>12 modules</i>

Codice Code Code	1005.18	1005.24	1005.36	1005.48	
Per centralini For distribution boards <i>Pour coffrets</i>	18 moduli 18 modules <i>18 modules</i>	24 moduli 24 modules <i>24 modules</i>	36 moduli 36 modules <i>36 modules</i>	48 moduli 48 modules <i>48 modules</i>	

MORSETTIERE DI TERRA E NEUTRO IN OTTONE
 Brass E+N terminal blocks
Borniers T+N en cuivre jaune

Codice Code Code	1004.1	1004.2	1004.3	1004.4	1004.5
Morsettiera N° poli e sezione mm ² Poles and section <i>Pôles et sections</i>	5 p x 16 mm ²	7 p x 16 mm ²	2 p x 16 mm ² + 8 p x 10 mm ²	2 p x 16 mm ² + 12 p x 10 mm ²	2 p x 16 mm ² + 18 p x 10 mm ²



1005.06

PRESSACAVI PASSO PG CON CONTRODADO - GRIGIO RAL 7035 - IP68

PG thread cable glands with nut - Grey RAL 7035 – IP68

Presse-étoupes filetage PG avec écrou - Gris RAL 7035 – IP68

PRESSACAVI PASSO PG CON CONTRODADO - GRIGIO RAL 7035 - IP68

PG thread cable glands with nut - Grey RAL 7035 – IP68

Presse-étoupes filetage PG avec écrou - Gris RAL 7035 – IP68

Codice Code Code	1001.07	1001.09	1001.11	1001.13	1001.16
Passo filetto PG PG	PG7	PG09	PG11	PG13,5	PG16
Diametro foro di montaggio Hole diameter <i>Trous diamètre</i>	13	16	19	21	23
Diametro Min-Max di serraggio Closing Min-Max diameter <i>Diametre Min-Max de fermeture</i>	3 - 6,5	4 - 8	5 - 10	6 - 12	9 - 14

Codice Code Code	1001.21	1001.29	1001.36	1001.42	1001.48
Passo filetto PG PG	PG21	PG29	PG36	PG42	PG48
Diametro foro di montaggio Hole diameter <i>Trous diamètre</i>	28	38	48	55	60
Diametro Min-Max di serraggio Closing Min-Max diameter <i>Diametre Min-Max de fermeture</i>	13-18	15-25	20-31	26-38	34-43



1001.07



1001.13



1001.36

FASCETTE NYLON PA 6.6 INCOLORE

Clear nylon cable ties PA 6.6

Colliers serre-câble en nylon neutre PA 6.6

FASCETTE NYLON PA 6.6 INCOLORE

Clear nylon cable ties PA 6.6

Colliers serre-câble en nylon neutre PA 6.6

Codice Code Code	10.08024	10.10025	10.14025	10.16025	10.20025
Ø Max serraggio Ø Max clamping Ø Serrage max	15	21	36	40	52
Internal dimensions (w x h) Dimensions internes (l x h)	75 x 2,4	98 x 2,5	140 x 2,5	160 x 2,5	200 x 2,5
Tenuta alla trazione in Kg Resistance to traction in Kgs Décharge de traction en Kgs	8	8	8	8	8

Codice Code Code	10.14036	10.20036	10.30036	10.37036	10.14048
Ø Max serraggio Ø Max clamping Ø Serrage max	35	50	80	103	36
Dimensioni (l x h) Internal dimensions (w x h) Dimensions internes (l x h)	140 x 3,6	200 x 3,6	290 x 3,6	370 x 3,6	140 x 4,5
Tenuta alla trazione in Kg Resistance to traction in Kgs Décharge de traction en Kgs	18	18	18	18	21

Codice Code Code	10.16048	10.18048	10.20048	10.25048	10.30048
Ø Max serraggio Ø Max clamping Ø Serrage max	40	40	50	65	79
Dimensioni (l x h) Internal dimensions (w x h) Dimensions internes (l x h)	160 x 4,5	180 x 4,5	200 x 4,5	250 x 4,5	290 x 4,5
Tenuta alla trazione in Kg Resistance to traction in Kgs Décharge de traction en Kgs	21	21	21	21	21



10.37048

FASCETTE NYLON PA 6.6 INCOLORE

Neutral 6.6 nylon ties

Colliers serre-câble nylon neutre 6.6

FASCETTE NYLON PA 6.6 INCOLORE

Neutral 6.6 nylon ties

Colliers serre-câble nylon neutre 6.6

Codice Code Code	10.37048	10.20076	10.30076	10.37076	10.45078
Ø Max serraggio Ø Max clamping Ø Serrage max	103	45	80	63	130
Dimensioni (l x h) Internal dimensions (w x h) Dimensions internes (l x h)	360 x 4,5	180 x 7,8	300 x 7,8	370 x 7,8	450 x 7,8
Tenuta alla trazione in Kg Resistance to traction in Kgs Décharge de traction en Kgs	21	51	51	51	51

Codice Code Code	10.54078	10.75078	10.78090		
Ø Max serraggio Ø Max clamping Ø Serrage max	160	225	233		
Dimensioni (l x h) Internal dimensions (w x h) Dimensions internes (l x h)	540 x 7,8	750 x 7,8	760 x 9,0		
Tenuta alla trazione in Kg Resistance to traction in Kgs Décharge de traction en Kgs	51	51	80		



10.37048

FASCETTE NYLON NERO PA 6.6

Black nylon cable ties PA 6.6

Colliers serre-câble en nylon noir PA 6.6

FASCETTE NYLON NERO PA 6.6

Black nylon cable ties PA 6.6

Colliers serre-câble en nylon noir PA 6.6

Codice Code Code	11.11560	11.18060	11.18090	11.26590	11.36090
Ø Max serraggio Ø Max clamping Ø Serrage max	25	45	43	65	93
Dimensioni (l x h) Internal dimensions (w x h) Dimensions internes (l x h)	115 x 6,0	180 x 6,0	180 x 9,0	265 x 9,0	360 x 9,0
Tenuta alla trazione in Kg Resistance to traction in Kgs Décharge de traction en Kgs	38	38	80	80	80

Codice Code Code	11.51090	11.76090			
Ø Max serraggio Ø Max clamping Ø Serrage max	140	220			
Dimensioni (l x h) Internal dimensions (w x h) Dimensions internes (l x h)	510 x 9,0	760 x 9,0			
Tenuta alla trazione in Kg Resistance to traction in Kgs Décharge de traction en Kgs	80	80			



11.11560

GUAINA SPIRALATA FLESSIBILE AUTOESTINGUENTE - GRIGIO RAL 7035

Flexible self-extinguishing spiral cable sheath – Grey RAL 7035

Gaine spiralée flexible autoextinguible pour cables - Gris RAL 7035

GUAINA SPIRALATA FLESSIBILE AUTOESTINGUENTI - GRIGIO RAL 7035

Flexible self-extinguishing spiral cable sheath – Grey RAL 7035

Gaine spiralée flexible autoextinguible pour cables - Gris RAL 7035

Codice Code Code	1.4310	1.4312	1.4316	1.4320	1.4325
Diametro interno Internal diameter Diamètre interne	10	12	16	20	25
Diametro esterno External diameter Diamètre extérieur	14,6	16,2	20,2	24,2	29,6

Codice Code Code	1.4332	1.4340	1.4350		
Diametro interno Internal diameter Diamètre interne	32	40	50		
Diametro esterno External diameter Diamètre extérieur	37,2	45,3	56		

SONDE TIRACAVO IN NYLON Ø 3mm CON PUNTALE IN ACCIAIO FLESSIBILE

Nylon draw tapes ø 3mm with flexible steel tip

Tirefil en nylon ø 3mm avec embout d'acier flexible

SONDE TIRACAVO IN NYLON Ø 3mm CON PUNTALE IN ACCIAIO FLESSIBILE

Nylon draw tapes ø 3mm with flexible steel tip

Tirefil en nylon ø 3mm avec embout d'acier flexible

Codice Code Code	1.305	1.310	1.315	1.320	1.325	1.330
Descrizione Description Description	Puntale flessibile in acciaio Flexible steel tip Embout d'acier flexible	Puntale flessibile in acciaio Flexible steel tip Embout d'acier flexible	Puntale flessibile in acciaio Flexible steel tip Embout d'acier flexible	Puntale flessibile in acciaio Flexible steel tip Embout d'acier flexible	Puntale flessibile in acciaio Flexible steel tip Embout d'acier flexible	Puntale flessibile in acciaio Flexible steel tip Embout d'acier flexible
Lunghezza metri Length Longeur	5	10	15	20	25	30
Diametro Diameter Diamètre	3 mm	3 mm	3 mm	3 mm	3 mm	3 mm



1.4310



1.305

SONDE TIRACAVO IN NYLON Ø 3mm SENZA PUNTALE IN ACCIAIO FLESSIBILE

Nylon draw tapes ø 3mm without flexible steel tip

Tirefil en nylon ø 3mm sans embout d'acier flexible
SONDE TIRACAVO IN NYLON Ø 3mm SENZA PUNTALE IN ACCIAIO FLESSIBILE

Nylon draw tapes ø 3mm without flexible steel tip

Tirefil en nylon ø 3mm sans embout d'acier flexible

Codice Code Code	1.305.E	1.310.E	1.315.E	1.320.E	1.325.E	1.330.E
Descrizione Description Description	Senza puntale in acciaio Without steel tip Sans embout d'acier	Senza puntale in acciaio Without steel tip Sans embout d'acier	Senza puntale in acciaio Without steel tip Sans embout d'acier	Senza puntale in acciaio Without steel tip Sans embout d'acier	Senza puntale in acciaio Without steel tip Sans embout d'acier	Senza puntale in acciaio Without steel tip Sans embout d'acier
Lunghezza metri Lenght Longeur	5	10	15	20	25	30
Diametro Diameter Diamètre	3 mm	3 mm	3 mm	3 mm	3 mm	3 mm

SONDE TIRACAVO IN NYLON Ø 4mm CON PUNTALE IN ACCIAIO FLESSIBILE

Nylon draw tapes ø 4mm with flexible steel tip

Tirefil en nylon ø 4mm avec embout d'acier flexible
SONDE TIRACAVO IN NYLON Ø 4mm CON PUNTALE IN ACCIAIO FLESSIBILE

Nylon draw tapes ø 4mm with flexible steel tip

Tirefil en nylon ø 4mm avec embout d'acier flexible

Codice Code Code	1.405	1.410	1.415	1.420	1.425	1.430
Descrizione Description Description	Puntale flessibile in acciaio Flexible steel tip Embout d'acier flexible	Puntale flessibile in acciaio Flexible steel tip Embout d'acier flexible	Puntale flessibile in acciaio Flexible steel tip Embout d'acier flexible	Puntale flessibile in acciaio Flexible steel tip Embout d'acier flexible	Puntale flessibile in acciaio Flexible steel tip Embout d'acier flexible	Puntale flessibile in acciaio Flexible steel tip Embout d'acier flexible
Lunghezza metri Lenght Longeur	5	10	15	20	25	30
Diametro Diameter Diamètre	4 mm	4 mm	4 mm	4 mm	4 mm	4 mm


1.305.E

MORSETTI VOLANTI UNIPOLARI

Wire connectors

Bornes unipolaires

MORSETTI IN POLICARBONATO TRASPARENTE IN STECCA DA 10 MORSETTI

Clear polycarbonate wire connectors strips - 10 terminals

Barrette de 10 bornes en polycarbonat transparent

Codice Code Code	1.523	1.525	1.527	1.529	1.530
Sezione cavo mm ² Cable section mm ² Section de câble mm ²	1,5	2,5	6	10	16
Foro Hole Trous	3	4	6	9	11
Isolamento volts Volts insulation Isolement volts	450V	450V	450V	450V	450V

Stecche da 10P sezionabili
Materiale autoestinguente trasparente
Conformi norme CEI 23-20 e 23-21

Strip of 10 separable terminals
Clear self-extinguishing material
Complying with CEI 23-20 and 23-21 standards

Barrettes de 10 bornes détachables
Matériel transparent autoextinguible
Conformes aux normes CEI 23-20 et 23-21

GRAFFETTE FISSACAVO CON CHiodo IN ACCIAIO INCORPORATO - BIANCO RAL 9010

Cable clips with pre-inserted steel pin - White RAL 9010

Pontets pour câbles avec pointe pré-introduite - Blanc RAL 9010

GRAFFETTE FISSACAVO CON CHiodo IN ACCIAIO INCORPORATO - BIANCO RAL 9010

Cable clips with pre-inserted steel pin - White RAL 9010

Pontets pour câbles avec pointe pré-introduite - Blanc RAL 9010

Codice Code Code	1.3504	1.3506	1.3508	1.3510
Descrizione Description Description	Per cavetto For cables Pour câbles	Per cavetto For cables Pour câbles	Per cavetto For cables Pour câbles	Per cavetto For cables Pour câbles
Diametro cavo fissabile Cable diameter Diamètre cable	mm 3/4	mm 5/6	mm 7/8	mm 9/10
Chiodo Pin Clou	18	18	21	25



1.523



1.3504

GRAFFETTE FISSACAVO CON CHiodo IN ACCIAIO INCORPORATO - GRIGIO RAL 7035

Cable clips with pre-inserted steel pin - Grey RAL 7035

Pontets pour tubes et câbles avec pointe pré-introduite - Gris RAL 7035

GRAFFETTE FISSACAVO CON CHiodo IN ACCIAIO INCORPORATO - GRIGIO RAL 7035

Cable clips with pre-inserted steel pin - Grey RAL 7035

Pontets pour tubes et câbles avec pointe pré-introduite - Gris RAL 7035

Codice Code Code	1.3604	1.3606	1.3608	1.3610
Descrizione Description Description	Per cavetto For cables Pour câbles	Per cavetto For cables Pour câbles	Per cavetto For cables Pour câbles	Per cavetto For cables Pour câbles
Diametro cavo fissabile Cable diameter Diamètre cable	3/4	5/6	7/8	9/10
Chiodo Pin Clou	18	18	21	25

GRAFFETTE PER TUBO E CAVO CON CHiodo IN ACCIAIO INCORPORATO - GRIGIO RAL 7035

Pipe and cable clips with pre-inserted steel pin - Grey RAL 7035

Pontets pour tubes etcâbles avec pointe pré-introduite - Gris RAL 7035

GRAFFETTE FISSACAVO CON CHiodo IN ACCIAIO INCORPORATO - GRIGIO RAL 7035

Pipe and cable clips with pre-inserted steel pin - Grey RAL 7035

Pontets pour tubes etcâbles avec pointe pré-introduite - Gris RAL 7035

Codice Code Code	1.3614	1.3616	1.3620	1.3622	1.3626
Descrizione Description Description	Per tubo For pipes Pour tubes	Per tubo For pipes Pour tubes	Per tubo For pipes Pour tubes	Per tubo For pipes Pour tubes	Per tubo For pipes Pour tubes
Diametro fissabile Fixing diameter Diamètre fixable	13/14	15/16	19/20	21/22	24/25
Chiodo Pin Clou	30	35	40	45	50

Codice Code Code	1.3632			
Descrizione Description Description	Per tubo For pipes Pour tubes			
Diametro fissabile Fixing diameter Diamètre fixable	31/32			
Chiodo Pin Clou	60			



1.3604

TASSELLI AD ESPANSIONE CON VITI - GRIGIO RAL 7035

Anchors with screws - Grey RAL 7035

Chevilles avec vis - Gris RAL 7035

TASSELLI AD ESPANSIONE CON VITI - GRIGIO RAL 7035

Anchors with screws - Grey RAL 7035

Chevilles avec vis - Gris RAL 7035

Codice Code Code	1.704	1.705	1.706	1.707	1.708
Diametro tassello Anchor diameter <i>Diamètre cheville</i>	4	5	6	7	8
Diametro vite Screw diameter <i>Diamètre vis</i>	2,9 x 22	3,5 x 25	4,2 x 32	4,2 x 32	5,5 x 40

Codice Code Code	1.710				
Diametro tassello Anchor diameter <i>Diamètre cheville</i>	10				
Diametro vite Screw diameter <i>Diamètre vis</i>	6,6 x 50				

CLIPS FISSATUBO A SCATTO SU GUIDA - GRIGIO RAL 7035

Barguided conduit snap clip - Grey RAL 7035

Clips à pression sur guide - Gris RAL 7035

CLIPS FISSATUBO A SCATTO SU GUIDA - GRIGIO RAL 7035

Barguided conduit snap clip - Grey RAL 7035

Clips à pression sur guide - Gris RAL 7035

Codice Code Code	1.2516	1.2520	1.2525	1.2532	1.2540
Diametro tubo Tube diameter <i>Tube diamètre</i>	16	20	25	32	40

Codice Code Code	1.2550	1.2500			
Diametro tubo Pipe diameter <i>Tube diamètre</i>	50	Guida per clips-stecche da 200mm Rail for clips - 200mm <i>Guidage pour clip barreaux de 200mm</i>			



1.704



1.2516

MORSETTI FISSATUBI A SCATTO - GRIGIO RAL 7035

Clamp tube clips - Grey RAL 7035

*Clip etau pour tube - Gris RAL 7035***MORSETTI FISSATUBI A SCATTO - GRIGIO RAL 7035**

Clamp tube clips - Grey RAL 7035

Clip etau pour tube - Gris RAL 7035

Codice Code Code	1.2714	1.2724	1.2738		
Diametro tubo Tube diameter Tube diamètre	16/22	24/34	38/50		

IP40/65**ACCESSORI DI MONTAGGIO PER IMPIANTI A VISTA - GRIGIO RAL 7035**

Conduit installation accessories - Grey RAL 7035

*Accessoires de cablage - Gris RAL 7035***CURVE A 90° PER CONNESSIONE TRA TUBI CON IDENTICO DIAMETRO - IP40**

Curve 90° for same diameter pipes coupling - IP40

Coude 90° pour la jonction de tubes de même diamètre - IP40

Codice Code Code	1.2116	1.2120	1.2125	1.2132	1.2140	1.2150
Diametro tubo Pipe diameter Tube diamètre	16	20	25	32	40	50
Raggio di curvatura Curvature ray Rayon de courbure	54	67	85	110	138	172

CURVE STAGNE 90° TRA TUBI CON IDENTICO DIAMETRO - IP65

Watertight curve 90° for same diameter pipes coupling - IP65

Coude étanche 90° pour tubes de même diamètre - IP65

Codice Code Code	1.2216	1.2220	1.2225	1.2232	1.2240	1.2250
Diametro tubo Pipe diameter Tube diamètre	16	20	25	32	40	50
Raggio di curvatura Curvature ray Rayon de courbure	54	67	85	110	138	172

**1.2714**

IP40

ACCESSORI DI MONTAGGIO PER IMPIANTI A VISTA - GRIGIO RAL 7035

Conduit installation accessories - Grey RAL 7035

Accessoires de cablage - Gris RAL 7035

CURVE ISPEZIONABILI A 90° TRA TUBI CON IDENTICO DIAMETRO - IP40

Inspection elbow curve 90° for same diameter pipes coupling - IP40

Equerres d'inspection coude 90° pour la jonction de tubes de même diamètre - IP40

Codice Code Code	1.2016	1.2020	1.2025	1.2032		
Diametro tubo Pipe diameter Tube diamètre	16	20	25	32		

DERIVAZIONE A "T" ISPEZIONABILI - IP40

Flat tees inspection - IP40

Te d'inspection - IP40

Codice Code Code	1.2416	1.2420	1.2425	1.2432		
Diametro tubo Pipe diameter Tube diamètre	16	20	25	32		

Glow Wire Test: 960°

Autoestinguenza: VO

Resistenza meccanica: 20J

Gradi di Protezione: IP40-65

Conformità normativa:

CEI-EN 50086-1

CEI-EN 50086-2-1

Glow Wire Test: 960°

Selfextinguishing: VO

Mechanical resistance: 20J

Protection degree: IP40-65

Reference standard:

CEI-EN 50086-1

CEI-EN 50086-2-1

Test glow wire: 960°

Autoestenguenza: VO

Resistance mécanique 20J

Indice de protection IP40-65

Conformes aux normes:

CEI-EN 50086-1

CEI-EN 50086-2-1



1.2016



1.2416

IP40/65

ACCESSORI DI MONTAGGIO PER IMPIANTI A VISTA - GRIGIO RAL 7035

Conduit installation accessories - Grey RAL 7035

Accessoires de cablage - Gris RAL 7035

MANICOTTO DI GIUNZIONE SEMPLICE - IP40

Simple conduit coupling - IP40

Manchon simple - IP40

Codice Code Code	1.2916	1.2920	1.2925	1.2932	1.2940	1.2950
Diametro tubo Pipe diameter Tube diamètre	16	20	25	32	40	50

MANICOTTO DI GIUNZIONE TUBO - TUBO STAGNO - IP65

Watertight pipe conduit coupling - IP65

Manchon tube étanche - IP65

Codice Code Code	1.3016	1.3020	1.3025	1.3032	1.3040	1.3050
Diametro tubo Pipe diameter Tube diamètre	16	20	25	32	40	50

RACCORDO GUAINA - SCATOLA CON FILETTO PASSO METRICO - PASSO 1,5mm - IP65

Metric thread conduit to box coupling - 1,5mm thread - IP65

Manchon de jonction tube-boîtier avec bague fileté - filetage 1,5mm - IP65

Codice Code Code	1.3112	1.3116	1.3120	1.3125	1.3132	1.3140
Diametro guaina Sheat diameter Gaine diamètre	12	16	20	25	32	40
Diametro filetto Thread diameter Diamètre fil	16	20	25	32	40	50

Codice Code Code	1.3150					
Diametro guaina Sheat diameter Gaine diamètre	50					
Diametro filetto Thread diameter Diamètre fil	55					



1.2916



1.3016



1.3112

IP65

ACCESSORI DI MONTAGGIO PER IMPIANTI A VISTA - GRIGIO RAL 7035

Conduit installation accessories - Grey RAL 7035

Accessoires de cablage - Gris RAL 7035

RACCORDO TUBO - GUAINA PER CONNESSIONE TUBO RIGIDO CON GUAINA SPIRALATA - IP65

Conduit to sheath coupling - IP65

Manchon de jonction - tube - gaine annelée - IP65

Codice Code Code	1.3216	1.3220	1.3225	1.3232	1.3240	1.3250
Diametro tubo Pipe diameter Tube diamètre	16	20	25	32	40	50
Diametro guaina Sheat diameter Gaine diamètre	12	16	20	25	32	40

RACCORDO TUBO - GUAINA PER CONNESSIONE TUBO RIGIDO CON GUAINA SPIRALATA DI UGUALE MISURA - IP65

Conduit to sheath coupling - same size - IP65

Manchon de jonction - tube - gaine annelée de même mesure - IP65

Codice Code Code	1.3316	1.3320	1.3325	1.3332	1.3340	1.3350
Diametro tubo Pipe diameter Tube diamètre	16	20	25	32	40	50
Diametro guaina Sheat diameter Gaine diamètre	16	20	25	32	40	50

RACCORDO TUBO - SCATOLA PER CONNESSIONE TUBO A SCATOLE DI DERIVAZIONE - IP65

Sheath to box coupling - IP65

Manchon de jonction tube-boîte - IP65

Codice Code Code	1.3916	1.3920	1.3925	1.3932	1.3940	1.3950
Diametro tubo Pipe diameter Tube diamètre	16	20	25	32	40	50
Lunghezza mm Lenght mm Longueur mm	55	55	55	65	75	80
Lunghezza filetto Thread lenght Longeur fil	15	15	15	15	20	20



1.3216



1.3316



1.3916

IP65

ACCESSORI DI MONTAGGIO PER IMPIANTI A VISTA - GRIGIO RAL 7035

Conduit installation accessories - Grey RAL 7035

Accessoires de cablage - Gris RAL 7035

CURVE FLESSIBILI TUBO - TUBO PER CURVE AD ANGOLO VARIABILE - IP65

Flexible coupling pipe - IP65

Manchon de jonction flexible - IP65


Codice Code Code	1.4116	1.4120	1.4125	1.4132	1.4140	1.4150
Diametro tubo Pipe diameter Tube diamètre	16	20	25	32	40	50
Lunghezza mm Length mm Longueur mm	220	230	240	270	300	340

CURVE FLESSIBILI TUBO-SCATOLA - IP65

Flexible pipe to box coupling - IP65

Manchon de jonction flexible tube-boîte - IP65

Codice Code Code	1.4216	1.4220	1.4225	1.4232	1.4240	1.4250
Diametro tubo Pipe diameter Tube diamètre	16	20	25	32	40	50
Lunghezza mm Length mm Longueur mm	200	210	230	250	280	320



1.4116



Marlanvil produce una vasta gamma di prese con interruttore di blocco; nelle versioni verticali ed orizzontali; da parete e da incasso; con protezione IP44 e IP55. Tutte conformi alle norme CEI-EN 60309/1/2. Le particolari caratteristiche costruttive delle prese interbloccate consentono di realizzare impianti in tutta sicurezza: impediscono infatti l'inserimento e l'estrazione della spina in presenza di tensione, permettendo così l'impiego anche in ambienti particolarmente pericolosi. In quest'ottica Marlanvil ha progettato e realizzato la serie MICROBLOCK: grazie alle dimensioni estremamente ridotte può essere utilizzata in qualsiasi ambiente di lavoro, anche non necessariamente di tipo industriale. Con le prese interbloccate MICROBLOCK, abbinata ai quadretti della serie Tecno è inoltre possibile realizzare in modo semplice, veloce ed economico, punti di distribuzione elettrica a più prese 16/32A, IP44 o IP55, protette da apparecchi modulari.

Marlanvil produces a wide range of interlocked switch socket outlets both vertical and horizontal, surface and flush mounting, IP44 IP55 protected and complying with CEI-EN 60309/1/2 standards.

The particular design features of interlocked outlets allow the realization of totally safe plants; preventing plug connection and disconnection while under power, they also allow use in especially dangerous environments. For this purpose, Marlanvil designed and manufactured MICROBLOCK range which, thanks to its extremely reduced size, is suitable for all work environments, both industrial or domestic.

MICROBLOCK interlocked outlets, and Tecno distribution assemblies allow the easy, quick and affordable setting of 16/32A multiple socket outlets assemblies IP44 or IP55, protected by modular equipments.

Marlanvil fabrique une ample gamme de prises avec interrupteur de verrouillage vertical et horizontal; murales et à encastrer, avec protection IP44 et IP55, conformes aux normes CEI-EN 60309/1/2.

Les caractéristiques de fabrication particulières des prises verrouillées permettent de réaliser des installations en toute sécurité, en empêchant l'introduction et l'extraction de la fiche en présence de tension, ce qui permet son utilisation également dans des lieux très dangereux.

Dans ce but, Marlanvil a conçu et réalisé la série MICROBLOCK.

Grâce aux dimensions très réduites, cette série peut être utilisée dans tout lieux de travail, même de type non industriel. Avec les prises verrouillées MICROBLOCK, associées aux tableaux de la gamme Techno, il est également possible de réaliser de manière simple, rapide et économique, des points de distribution électrique à plusieurs prises 16/32A, IP44 ou IP55, protégées par des dispositifs modulaires.



CEE range
Gamme CEE



Living with More

PRESE CON INTERRUOTTORE DI BLOCCO

Locking switch socket outlets

Prises avec dispositif de blocage

Marlanvil produce una vasta gamma di prese con interruttore di blocco; nelle versioni verticali ed orizzontali; da parete e da incasso; con protezione IP44 e IP55. Tutte conformi alle norme CEI-EN 60309/1/2.

Le particolari caratteristiche costruttive delle prese interbloccate consentono di realizzare impianti in tutta sicurezza: impediscono infatti l'inserimento e l'estrazione della spina in presenza di tensione, permettendo così l'impiego anche in ambienti particolarmente pericolosi.

In quest'ottica Marlanvil ha progettato e realizzato la serie MICROBLOCK: grazie alle dimensioni estremamente ridotte può essere utilizzata in qualsiasi ambiente di lavoro, anche non necessariamente di tipo industriale.

Con le prese interbloccate MICROBLOCK, abbinata ai quadretti della serie Tecno è inoltre possibile realizzare in modo semplice, veloce ed economico, punti di distribuzione elettrica a più prese 16/32A, IP44 o IP55, protette da apparecchi modulari.

Marlanvil produces a wide range of interlocked switch socket outlets both vertical and horizontal, surface and flush mounting, IP44 IP55 protected and complying with CEI- EN 60309/1/2 standards.

The particular design features of interlocked outlets allow the realization of totally safe plants; preventing plug connection and disconnection while under power, they also allow use in especially dangerous environments.

For this purpose, Marlanvil designed and manufactured MICROBLOCK range which, thanks to its extremely reduced size, is suitable for all work environments, both industrial or domestic.

MICROBLOCK interlocked outlets, and Tecno distribution assemblies allow the easy, quick and affordable setting of 16/32A multiple socket outlets assemblies IP44 or IP55, protected by modular equipments.

Marlanvil fabrique une ample gamme de prises avec interrupteur de verrouillage vertical et horizontal; murales et à encastrer, avec protection IP44 et IP55, conformes aux normes CEI-EN 60309/1/2.

Les caractéristiques de fabrication particulières des prises verrouillées permettent de réaliser des installations en toute sécurité, en empêchant l'introduction et l'extraction de la fiche en présence de tension, ce qui permet son utilisation également dans des lieux très dangereux.

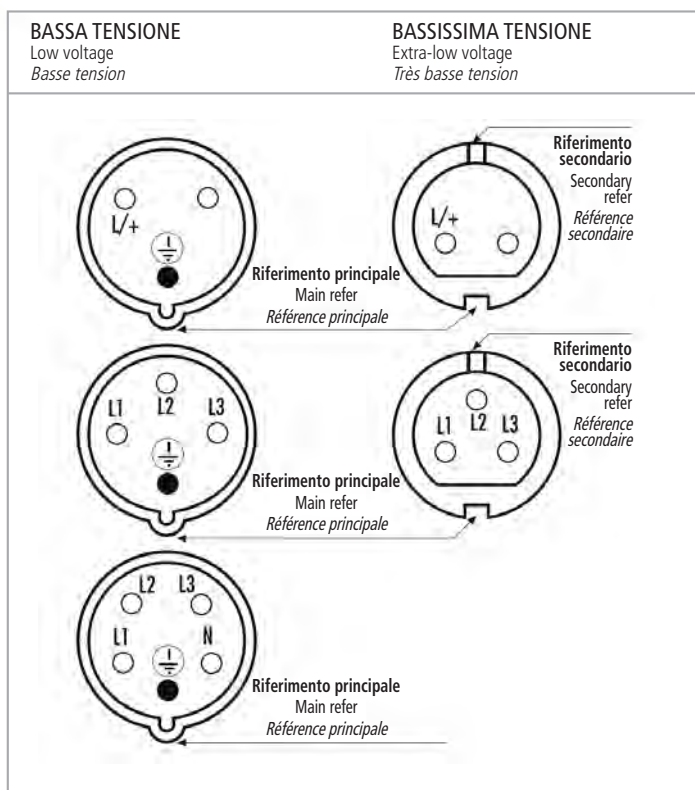
Dans ce but, Marlanvil a conçu et réalisé la série MICROBLOCK. Grâce aux dimensions très réduites, cette série peut être utilisée dans tout lieux de travail, même de type non industriel. Avec les prises verrouillées MICROBLOCK, associées aux tableaux de la gamme Tecno, il est également possible de réaliser de manière simple, rapide et économique, des points de distribution électrique à plusieurs prises 16/32A, IP44 ou IP55, protégées par des dispositifs modulaires.

TABELLE SINOTTICHE DELLE CARATTERISTICHE DELLE SPINE E PRESE PER USO INDUSTRIALE SECONDO LA NORMA EN 60309-2

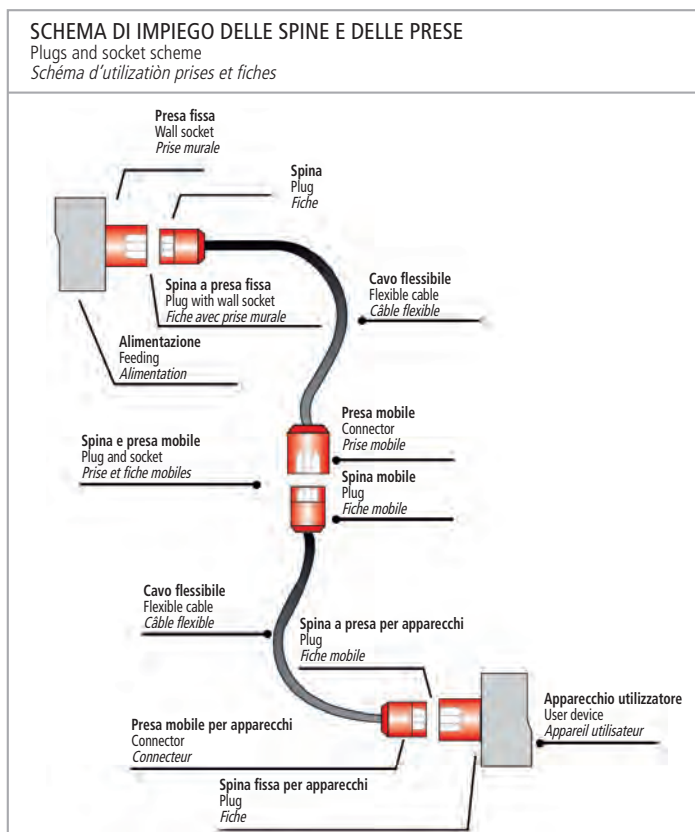
IEC309 plugs and sockets application range according to EN60309-2 standard

Tables récapitulatives des fiches et des prises pour usage industriel selon la norme EN 60309-2

ESECUZIONE BASSA TENSIONE Low voltage Basse tension				
N° poli N° poles N° des poles	Frequenza (Hz) Frequency (Hz) Frequence (Hz)	Tensione impiego (V) Operating voltage (V) Tension d'utilisation (V)	Colore Colour Couleur	h
2P+T	50/60	100÷130	[Yellow]	4
	50/60	200÷230	[Blue]	6
	50/60	380÷415	[Red]	9
	60	277	[Grey]	5
	50/60	480÷500	[Grey]	7
	50/60	trasf.	[Green]	12
	>300-500	>50	[Blue]	2
	c.c.	>50÷250	[Grey]	3
	c.c.	>250	[Grey]	8
3P+T	50/60	100÷130	[Yellow]	4
	50/60	200÷250	[Blue]	9
	50/60	380÷415	[Red]	6
	60	440÷460	[Red]	11
	50/60	480÷500	[Grey]	7
	50/60	600÷690	[Black]	5
	50/60	trasf.	[Grey]	12
	50/60	380÷440	[Red]	3
	100-300	>50	[Green]	10
	>300-500	>50	[Green]	2
	3P+N+T	50/60	100÷130	[Yellow]
50/60		208÷250	[Blue]	9
50/60		345÷415	[Red]	6
50/60		480÷500	[Grey]	7
50/60		600÷690	[Black]	5
60		440÷460	[Red]	11
50/60		380÷440	[Red]	3
>300-500		>50	[Green]	2



ESECUZIONE BASSISSIMA TENSIONE Very low tension Très basse tension				
N° poli N° poles N° des poles	Frequenza (Hz) Frequency (Hz) Frequence (Hz)	Tensione impiego (V) Operating voltage (V) Tension d'utilisation (V)	Colore Colour Couleur	h
2P	50/60	20/25	[Purple]	-
	50/60	40-50	[Green]	12
	100÷200	20-25/40-50	[Green]	4
	300	20-25/40-50	[Green]	2
	400	20-25/40-50	[Green]	3
	>400÷500 c.c.	20-25/40-50	[Green]	11
3P	50/60	20/25	[Purple]	-
	50/60	40-50	[Green]	12
	100÷200	20-25/40-50	[Green]	4
	300	20-25/40-50	[Green]	2
	400	20-25/40-50	[Green]	3
	>400÷500	20-25/40-50	[Black]	11



IP44

SPINE VOLANTI

Plugs
Fiches

SPINE VOLANTI


Plugs
Fiches

Codice Code Code			Ampere Ampere Ampère	Volt Volt Volt	Colore Colour Couleur
2P+T	3P+T	3P+N+T			
6.013.4.P	6.014.4.P	6.015.4.P	16A	110V	Yellow
6.013.6.P	6.014.9.P	6.015.9.P	16A	230V	Blue
6.013.9.P	6.014.6.P	6.015.6.P	16A	400V	Red
6.013.7.P	6.014.7.P	6.015.7.P	16A	500V	Black
6.023.4.P	6.024.4.P	6.025.4.P	32A	110V	Yellow
6.023.6.P	6.024.9.P	6.025.9.P	32A	230V	Blue
6.023.9.P	6.024.6.P	6.025.6.P	32A	400V	Red
6.023.7.P	6.024.7.P	6.025.7.P	32A	500V	Black

Gli articoli standard sono evidenziati in **grassetto**.
Standard items in **bold** print.
Les articles standard sont marqués en **gras**.



6.013.6.P



6.015.6.P

IP67

SPINE VOLANTI


Plugs
Fiches

SPINE VOLANTI


Plugs
Fiches

Codice Code Code			Ampere Ampere Ampère	Volt Volt Volt	Colore Colour Couleur
2P+T	3P+T	3P+N+T			
6.0132.4.P	6.0142.4.P	6.0152.4.P	16A	110V	Yellow
6.0132.6.P	6.0142.9.P	6.0152.9.P	16A	230V	Blue
6.0132.9.P	6.0142.6.P	6.0152.6.P	16A	400V	Red
6.0132.7.P	6.0142.7.P	6.0152.7.P	16A	500V	Black
6.0232.4.P	6.0242.4.P	6.0252.4.P	32A	110V	Yellow
6.0232.6.P	6.0242.9.P	6.0252.9.P	32A	230V	Blue
6.0232.9.P	6.0242.6.P	6.0252.6.P	32A	400V	Red
6.0232.7.P	6.0242.7.P	6.0252.7.P	32A	500V	Black
6.033.4.P	6.034.4.P	6.035.4.P	63A	110V	Yellow
6.033.6.P	6.034.9.P	6.035.9.P	63A	230V	Blue
6.033.9.P	6.034.6.P	6.035.6.P	63A	380V	Red
6.033.7.P	6.034.7.P	6.035.7.P	125A	500V	Black
6.043.4.P	6.044.4.P	6.045.4.P	125A	110V	Yellow
6.043.6.P	6.044.9.P	6.045.9.P	125A	230V	Blue
6.043.9.P	6.044.6.P	6.045.6.P	125A	400V	Red
6.043.7.P	6.044.7.P	6.045.7.P	125A	500V	Black

Gli articoli standard sono evidenziati in **grassetto**.
Standard items in **bold** print.
Les articles standard sont marqués en **gras**.



6.0152.6.P



6.035.6.P



6.045.6.P

IP67

PRESE VOLANTI

Connectors
Prises mobiles

PRESE VOLANTI
Connectors
Prises mobiles

Codice Code Code			Ampere Ampere Ampère	Volt Volt Volt	Colore Colour Couleur
2P+T	3P+T	3P+N+T			
6.2132.4.P	6.2142.4.P	6.2152.4.P	16A	110V	Yellow
6.2132.6.P	6.2142.9.P	6.2152.9.P	16A	230V	Blue
6.2132.9.P	6.2142.6.P	6.2152.6.P	16A	400V	Red
6.2132.7.P	6.2142.7.P	6.2152.7.P	16A	500V	Black
6.2232.4.P	6.2242.4.P	6.2252.4.P	32A	110V	Yellow
6.2232.6.P	6.2242.9.P	6.2252.9.P	32A	230V	Blue
6.2232.9.P	6.2242.6.P	6.2252.6.P	32A	400V	Red
6.2232.7.P	6.2242.7.P	6.2252.7.P	32A	500V	Black
6.233.4.P	6.234.4.P	6.235.4.P	63A	110V	Yellow
6.233.6.P	6.234.9.P	6.235.9.P	63A	230V	Blue
6.233.9.P	6.234.6.P	6.235.6.P	63A	400V	Red
6.233.7.P	6.234.7.P	6.235.7.P	125A	500V	Black
6.243.4.P	6.244.4.P	6.245.4.P	125A	110V	Yellow
6.243.6.P	6.244.9.P	6.245.9.P	125A	230V	Blue
6.243.9.P	6.244.6.P	6.245.6.P	125A	400V	Red
6.243.7.P	6.244.7.P	6.245.7.P	125A	500V	Black

Gli articoli standard sono evidenziati in **grassetto**.
Standard items in **bold print**.
Les articles standard sont marqués en **gras**.



6.2152.6.P



6.234.6.P

IP44

PRESE VOLANTI

Connectors
Prises mobiles

PRESE VOLANTI
Connectors
Prises mobiles

Codice Code Code			Ampere Ampere Ampère	Volt Volt Volt	Colore Colour Couleur
2P+T	3P+T	3P+N+T			
6.213.4.P	6.214.4.P	6.215.4.P	16A	110V	■
6.213.6.P	6.214.9.P	6.215.9.P	16A	230V	■
6.213.9.P	6.214.6.P	6.215.6.P	16A	400V	■
6.213.7.P	6.214.7.P	6.215.7.P	16A	500V	■
6.223.4.P	6.224.4.P	6.225.4.P	32A	110V	■
6.223.6.P	6.224.9.P	6.225.9.P	32A	230V	■
6.223.9.P	6.224.6.P	6.225.6.P	32A	400V	■
6.223.7.P	6.224.7.P	6.225.7.P	32A	500V	■

Gli articoli standard sono evidenziati in **grassetto**.
Standard items in **bold** print.
Les articles standard sont marqués en **gras**.



6.213.6.P



6.215.6.P

IP44

PRESA A MURO 90°









Surface mounting socket outlets 90°

Socles de prise en saillie 90°

PRESA A MURO 90°

Surface mounting socket outlets 90°

Socles de prise en saillie 90°

Codice Code Code			Ampere Ampere Ampère	Volt Volt Volt	Colore Colour Couleur
2P+T	3P+T	3P+N+T			
6.113.4	6.114.4	6.115.4	16A	110V	
6.113.6	6.114.9	6.115.9	16A	230V	
6.113.9	6.114.6	6.115.6	16A	400V	
6.113.7	6.114.7	6.115.7	16A	500V	
6.123.4	6.124.4	6.125.4	32A	110V	
6.123.6	6.124.9	6.125.9	32A	230V	
6.123.9	6.124.6	6.125.6	32A	400V	
6.123.7	6.124.7	6.125.7	32A	500V	

Gli articoli standard sono evidenziati in **grassetto**.
 Per articoli PCE aggiungere ".P" al codice.
 Standard items in **bold** print.
 For PCE items add ".P" to code.
 Les articles standard sont marqués en **gras**.
 Pour les articles PCE ajouter ".P" au code.



6.113.6



6.114.6

IP67

PRESA A MURO 90°

Surface mounting socket outlets 90°

Socles de prise en saillie 90°

PRESA A MURO 90°

Surface mounting socket outlets 90°

Socles de prise en saillie 90°

Codice Code Code			Ampere Ampere Ampère	Volt Volt Volt	Colore Colour Couleur
2P+T	3P+T	3P+N+T			
6.133.4.P	6.134.4.P	6.135.4.P	63A	110V	■
6.133.6.P	6.134.9.P	6.135.9.P	63A	230V	■
6.133.9.P	6.134.6.P	6.135.6.P	63A	400V	■
6.133.7.P	6.134.7.P	6.135.7.P	63A	500V	■
6.143.4.P	6.144.4.P	6.145.4.P	125A	110V	■
6.143.6.P	6.144.9.P	6.145.9.P	125A	230V	■
6.143.9.P	6.144.6.P	6.145.6.P	125A	400V	■
6.143.7.P	6.144.7.P	6.145.7.P	125A	500V	■

Gli articoli standard sono evidenziati in **grassetto**.

Standard items in **bold** print.

*Les articles standard sont marqués en **gras**.*



6.135.6.P

IP44

PRESA A MURO 90° + PRESA SCHUKO





Surface mounting socket outlets 90° + Schuko socket outlet

Socles de prise en saillie 90° + prise Schuko

PRESA A MURO 90° + PRESA SCHUKO

Surface mounting socket outlets 90° + Schuko socket outlet

Socles de prise en saillie 90° + prise Schuko

Codice Code Code			Ampere Ampere Ampère	Volt Volt Volt	Colore Colour Couleur
2P+T	3P+T	3P+N+T			
6.8113.6.S	-	-	16A	230V	
-	-	6.8115.6.S	16A	400V	
6.8123.6.S	-	-	32A	230V	
-	-	6.8125.6.S	32A	400V	

Gli articoli standard sono evidenziati in **grassetto**.
 Per articoli PCE aggiungere ".P" al codice.
 Standard items in **bold** print.
 For PCE items add ".P" to code.
 Les articles standard sont marqués en **gras**.
 Pour les articles PCE ajouter ".P" au code.

IP44

PRESA A MURO 10°

Surface mounting socket outlets 10°

Socles de prise en saillie 10°

PRESA A MURO 10°

Surface mounting socket outlets 10°

Socles de prise en saillie 10°

Codice Code Code			Ampere Ampere Ampère	Volt Volt Volt	Colore Colour Couleur
2P+T	3P+T	3P+N+T			
6.1013.4	6.1014.4	6.1015.4	16A	110V	■
6.1013.6	6.1014.9	6.1015.9	16A	230V	■
6.1013.9	6.1014.6	6.1015.6	16A	400V	■
6.1013.7	6.1014.7	6.1015.7	16A	500V	■
6.1023.4	6.1024.4	6.1025.4	32A	110V	■
6.1023.6	6.1024.9	6.1025.9	32A	230V	■
6.1023.9	6.1024.6	6.1025.6	32A	400V	■
6.1023.7	6.1024.7	6.1025.7	32A	500V	■

Gli articoli standard sono evidenziati in **grassetto**.
Standard items in **bold** print.
Les articles standard sont marqués en **gras**.



6.1013.6

IP67

PRESA A MURO 10°

Surface mounting socket outlets 10°

Socles de prise en saillie 10°

PRESA A MURO 10°

Surface mounting socket outlets 10°

Socles de prise en saillie 10°

Codice Code Code			Ampere Ampere Ampère	Volt Volt Volt	Colore Colour Couleur
2P+T	3P+T	3P+N+T			
6.1113.4	6.1114.4	6.1115.4	16A	110V	■
6.1113.6	6.1114.9	6.1115.9	16A	230V	■
6.1113.9	6.1114.6	6.1115.6	16A	400V	■
6.1113.7	6.1114.7	6.1115.7	16A	500V	■
6.1123.4	6.1124.4	6.1125.4	32A	110V	■
6.1123.6	6.1124.9	6.1125.9	32A	230V	■
6.1123.9	6.1124.6	6.1125.6	32A	400V	■
6.1123.7	6.1124.7	6.1125.7	32A	500V	■

Gli articoli standard sono evidenziati in **grassetto**.
Standard items in **bold** print.
Les articles standard sont marqués en **gras**.



6.1114.6

IP44

PRESE DA QUADRO INCLINATE

Angled surface mounting socket outlets

Socles de prise inclinée à encastrer

PRESE DA QUADRO INCLINATE

Angled surface mounting socket outlets

Socles de prise inclinée à encastrer

Codice Code Code			Ampere Ampere Ampère	Volt Volt Volt	Colore Colour Couleur
2P+T	3P+T	3P+N+T			
6.413.4	6.414.4	6.415.4	16A	110V	■
6.413.6	6.414.9	6.415.9	16A	230V	■
6.413.9	6.414.6	6.415.6	16A	400V	■
6.413.7	6.414.7	6.415.7	16A	500V	■
6.423.4	6.424.4	6.425.4	32A	110V	■
6.423.6	6.424.9	6.425.9	32A	230V	■
6.423.9	6.424.6	6.425.6	32A	400V	■
6.423.7	6.424.7	6.425.7	32A	500V	■

Gli articoli standard sono evidenziati in **grassetto**.
 Per articoli PCE aggiungere ".P" al codice.
 Standard items in **bold** print.
 For PCE items add ".P" to code.
 Les articles standard sont marqués en **gras**.
 Pour les articles PCE ajouter ".P" au code.



6.414.6

IP67

PRESE DA QUADRO INCLINATE

Angled surface mounting socket outlets
Socles de prise inclinée à encastrer

PRESE DA QUADRO INCLINATE

Angled surface mounting socket outlets
Socles de prise inclinée à encastrer

Codice Code Code			Ampere Ampere Ampère	Volt Volt Volt	Colore Colour Couleur
2P+T	3P+T	3P+N+T			
6.4113.4	6.4114.4	6.4115.4	16A	110V	Yellow
6.4113.6	6.4114.9	6.4115.9	16A	230V	Blue
6.4113.9	6.4114.6	6.4115.6	16A	400V	Red
6.4113.7	6.4114.7	6.4115.7	16A	500V	Black
6.4123.4	6.4124.4	6.4125.4	32A	110V	Yellow
6.4123.6	6.4124.9	6.4125.9	32A	230V	Blue
6.4123.9	6.4124.6	6.4125.6	32A	400V	Red
6.4123.7	6.4124.7	6.4125.7	32A	500V	Black

Gli articoli standard sono evidenziati in **grassetto**.
Per articoli PCE aggiungere ".P" al codice.
Standard items in **bold** print.
For PCE items add ".P" to code.
Les articles standard sont marqués en **gras**.
Pour les articles PCE ajouter ".P" au code.

6.433.4.P	6.434.4.P	6.435.4.P	63A	110V	Yellow
6.433.6.P	6.434.9.P	6.435.9.P	63A	230V	Blue
6.433.9.P	6.434.6.P	6.435.6.P	63A	400V	Red
6.433.7.P	6.434.7.P	6.435.7.P	125A	500V	Black
6.443.4.P	6.444.4.P	6.445.4.P	125A	110V	Yellow
6.443.6.P	6.444.9.P	6.445.9.P	125A	230V	Blue
6.443.9.P	6.444.6.P	6.445.6.P	125A	400V	Red
6.443.7.P	6.444.7.P	6.445.7.P	125A	500V	Black

Gli articoli standard sono evidenziati in **grassetto**.
Standard items in **bold** print.
Les articles standard sont marqués en **gras**.



6.4113.6



6.445.6.P

Living with More

IP44

PRESE DA QUADRO DIRITTE

Straight surface mounting socket outlets

Socles de prise à encastrer droites

PRESE DA QUADRO DRITTE

Straight surface mounting socket outlets

Socles de prise à encastrer droites

Codice Code Code			Ampere Ampere Ampère	Volt Volt Volt	Colore Colour Couleur
2P+T	3P+T	3P+N+T			
6.4013.4.P	6.4014.4.P	6.4015.4.P	16A	110V	■
6.4013.6.P	6.4014.9.P	6.4015.9.P	16A	230V	■
6.4013.9.P	6.4014.6.P	6.4015.6.P	16A	400V	■
6.4013.7.P	6.4014.7.P	6.4015.7.P	16A	500V	■
6.4023.4.P	6.4024.4.P	6.4025.4.P	32A	110V	■
6.4023.6.P	6.4024.9.P	6.4025.9.P	32A	230V	■
6.4023.9.P	6.4024.6.P	6.4025.6.P	32A	400V	■
6.4023.7.P	6.4024.7.P	6.4025.7.P	32A	500V	■

Gli articoli standard sono evidenziati in **grassetto**.
Standard items in **bold** print.
Les articles standard sont marqués en gras.



6.4014.6.P

IP67

PRESE DA QUADRO DIRITTE

Straight surface mounting socket outlets

Socles de prise à encastrer droites

PRESE DA QUADRO DRITTE

Straight surface mounting socket outlets

Socles de prise à encastrer droites

Codice Code Code			Ampere Ampere Ampère	Volt Volt Volt	Colore Colour Couleur
2P+T	3P+T	3P+N+T			
6.4033.4.P	6.4034.4.P	6.4035.4.P	63A	110V	Yellow
6.4033.6.P	6.4034.9.P	6.4035.9.P	63A	230V	Blue
6.4033.9.P	6.4034.6.P	6.4035.6.P	63A	400V	Red
6.4033.7.P	6.4034.7.P	6.4035.7.P	63A	500V	Black
6.4043.4.P	6.4044.4.P	6.4045.4.P	125A	110V	Yellow
6.4043.6.P	6.4044.9.P	6.4045.9.P	125A	230V	Blue
6.4043.9.P	6.4044.6.P	6.4045.6.P	125A	400V	Red
6.4043.7.P	6.4044.7.P	6.4045.7.P	125A	500V	Black

Gli articoli standard sono evidenziati in **grassetto**.
Standard items in **bold** print.
Les articles standard sont marqués en **gras**.



6.4033.6.P

IP44

SPINE DA PARETE

Surface mounting appliance inlets

Fiches en saillie

SPINE DA PARETE

Surface mounting appliance inlets

Fiches en saillie

Codice Code Code			Ampere Ampere Ampère	Volt Volt Volt	Colore Colour Couleur
2P+T	3P+T	3P+N+T			
6.513.4	6.514.4	6.515.4	16A	110V	■
6.513.6	6.514.9	6.515.9	16A	230V	■
6.513.9	6.514.6	6.515.6	16A	400V	■
6.513.7	6.514.7	6.515.7	16A	500V	■
6.523.4	6.524.4	6.525.4	32A	110V	■
6.523.6	6.524.9	6.525.9	32A	230V	■
6.523.9	6.524.6	6.525.6	32A	400V	■
6.523.7	6.524.7	6.525.7	32A	500V	■

Gli articoli standard sono evidenziati in **grassetto**.
 Per articoli PCE aggiungere ".P" al codice.
 Standard items in **bold** print.
 For PCE items add ".P" to code
 Les articles standard sont marqués en **gras**.
 Pour les articles PCE ajouter ".P" au code.



6.514.6

IP67

SPINE DA PARETE

Surface mounting appliance inlets

Fiches en saillie

SPINE DA PARETE

Surface mounting appliance inlets

Fiches en saillie

Codice Code Code			Ampere Ampere Ampère	Volt Volt Volt	Colore Colour Couleur
2P+T	3P+T	3P+N+T			
6.5113.4	6.5114.4	6.5115.4	16A	110V	■
6.5113.6	6.5114.9	6.5115.9	16A	230V	■
6.5113.9	6.5114.6	6.5115.6	16A	400V	■
6.5113.7	6.5114.7	6.5115.7	16A	500V	■
6.5123.4	6.5124.4	6.5125.4	32A	110V	■
6.5123.6	6.5124.9	6.5125.9	32A	230V	■
6.5123.9	6.5124.6	6.5125.6	32A	400V	■
6.5123.7	6.5124.7	6.5125.7	32A	500V	■

6.533.4.P	6.534.4.P	6.535.4.P	63A	110V	■
6.533.6.P	6.534.9.P	6.535.9.P	63A	230V	■
6.533.9.P	6.534.6.P	6.535.6.P	63A	400V	■
6.533.7.P	6.534.7.P	6.535.7.P	125A	500V	■
6.543.4.P	6.544.4.P	6.545.4.P	125A	110V	■
6.543.6.P	6.544.9.P	6.545.9.P	125A	230V	■
6.543.9.P	6.544.6.P	6.545.6.P	125A	400V	■
6.543.7.P	6.544.7.P	6.545.7.P	125A	500V	■

Gli articoli standard sono evidenziati in **grassetto**.

Standard items in **bold print**.

Les articles standard sont marqués en **gras**.



6.5113.6



6.534.6.P

Living with More

IP44

SPINE DA QUADRO









Flush mounting appliance inlets

Fiches à encastrer

SPINE DA QUADRO

Flush mounting appliance inlets

Fiches à encastrer

Codice Code Code			Ampere Ampere Ampère	Volt Volt Volt	Colore Colour Couleur
2P+T	3P+T	3P+N+T			
6.0513.4	6.0514.4	6.0515.4	16A	110V	
6.0513.6	6.0514.9	6.0515.9	16A	230V	
6.0513.9	6.0514.6	6.0515.6	16A	400V	
6.0513.7	6.0514.7	6.0515.7	16A	500V	
6.0523.4	6.0524.4	6.0525.4	32A	110V	
6.0523.6	6.0524.9	6.0525.9	32A	230V	
6.0523.9	6.0524.6	6.0525.6	32A	400V	
6.0523.7	6.0524.7	6.0525.7	32A	500V	

Gli articoli standard sono evidenziati in **grassetto**.
 Per articoli PCE aggiungere ".P" al codice.
 Standard items in **bold** print.
 For PCE items add ".P" to code.
 Les articles standard sont marqués en **gras**.
 Pour les articles PCE ajouter ".P" au code.

IP67

SPINE DA QUADRO





Flush mounting appliance inlets

Fiches à encastrer

SPINE DA QUADRO

Flush mounting appliance inlets

Fiches à encastrer

Codice Code Code			Ampere Ampere Ampère	Volt Volt Volt	Colore Colour Couleur
2P+T	3P+T	3P+N+T			
6.5013.6	-	-	16A	230V	
-	6.5014.6	6.5015.6	16A	400V	
6.5023.6	-	-	32A	230V	
-	6.5024.6	6.5025.6	32A	400V	

Gli articoli standard sono evidenziati in **grassetto**.

Per articoli PCE aggiungere ".P" al codice.

Standard items in **bold** print.

For PCE items add ".P" to code

Les articles standard sont marqués en **gras**.

Pour les articles PCE ajouter ".P" au code.



6.5013.6

IP44

SPINE DA PARETE BASSA TENSIONE











Low voltage surface mounting appliance inlets

Fiches en saillie basse tension

SPINE DA PARETE BASSA TENSIONE

Low voltage surface mounting appliance inlets

Fiches en saillie basse tension

Codice Code Code		Ampere Ampere Ampère	Volt Volt Volt	Colore Colour Couleur
2P	2P+T			
6.562.P	6.563.P	16A	24V	
6.582.12.P	6.583.12.P	16A	42V	
6.582.4.P	6.583.4.P	16A	24/42V	
6.582.11.P	6.583.11.P	16A	24/42V	
6.582.10.P	6.583.10.P	16A	cc	
6.572.P	6.573.P	32A	24V	
6.592.12.P	6.593.12.P	32A	42V	
6.592.4.P	6.593.4.P	32A	24/42V	
6.592.11.P	6.593.11.P	32A	24/42V	
6.592.10.P	6.593.10.P	32A	cc	



6.562.P

IP44

PRESE DA PARETE BASSA TENSIONE











Low voltage surface mounting connectors

Prises en saillie basse tension

PRESE DA PARETE BASSA TENSIONE

Low voltage surface mounting connectors

Prises en saillie basse tension

Codice Code Code		Ampere Ampere Ampère	Volt Volt Volt	Colore Colour Couleur
2P	2P+T			
6.162.P	6.163.P	16A	24V	
6.182.12.P	6.183.12.P	16A	42V	
6.182.4.P	6.183.4.P	16A	24/42V	
6.182.11.P	6.183.11.P	16A	24/42V	
6.182.10.P	6.183.10.P	16A	cc	
6.172.P	6.173.P	32A	24V	
6.192.12.P	6.193.12.P	32A	42V	
6.192.4.P	6.193.4.P	32A	24/42V	
6.192.11.P	6.193.11.P	32A	24/42V	
6.192.10.P	6.193.10.P	32A	cc	



6.162.P

IP44

PRESE VOLANTI BASSA TENSIONE











Low voltage connectors

Prises mobiles basse tension

PRESE VOLANTI BASSA TENSIONE

Low voltage connectors

Prises mobiles basse tension

Codice Code Code		Ampere Ampere Ampère	Volt Volt Volt	Colore Colour Couleur
2P	2P+T			
6.262.P	6.263.P	16A	24V	
6.282.12.P	6.283.12.P	16A	42V	
6.282.4.P	6.283.4.P	16A	24/42V	
6.282.11.P	6.283.11.P	16A	24/42V	
6.282.10.P	6.283.10.P	16A	cc	
6.272.P	6.273.P	32A	24V	
6.292.12.P	6.293.12.P	32A	42V	
6.292.4.P	6.293.4.P	32A	24/42V	
6.292.11.P	6.293.11.P	32A	24/42V	
6.292.10.P	6.293.10.P	32A	cc	



6.262.P

PRESE DA QUADRO BASSA TENSIONE











Low voltage flush mounting sockets outlets

Socles de prise à encastrer basse tension

PRESE DA QUADRO BASSA TENSIONE

Low voltage flush mounting sockets outlets

Socles de prise à encastrer basse tension

Codice Code Code		Ampere Ampere Ampère	Volt Volt Volt	Colore Colour Couleur
2P	2P+T			
6.362.P	6.363.P	16A	24V	
6.382.12.P	6.383.12.P	16A	42V	
6.382.4.P	6.383.4.P	16A	24/42V	
6.382.11.P	6.383.11.P	16A	24/42V	
6.382.10.P	6.383.10.P	16A	cc	
6.372.P	6.373.P	32A	24V	
6.392.12.P	6.393.12.P	32A	42V	
6.392.4.P	6.393.4.P	32A	24/42V	
6.392.11.P	6.393.11.P	32A	24/42V	
6.392.10.P	6.393.10.P	32A	cc	













6.362.P

IP44

SPINE VOLANTI BASSA TENSIONE

Low voltage plugs
Fiches mobiles basse tension

SPINE VOLANTI BASSA TENSIONE
Low voltage plugs
Fiches mobiles basse tension

Codice Code Code		Ampere Ampere Ampère	Volt Volt Volt	Colore Colour Couleur
2P	2P+T			
6.062.P	6.063.P	16A	24V	
6.082.12.P	6.083.12.P	16A	42V	
6.082.4.P	6.083.4.P	16A	24/42V	
6.082.11.P	6.083.11.P	16A	24/42V	
6.082.10.P	6.083.10.P	16A	cc	
6.072.P	6.073.P	32A	24V	
6.092.12.P	6.093.12.P	32A	42V	
6.092.4.P	6.093.4.P	32A	24/42V	
6.092.11.P	6.093.11.P	32A	24/42V	
6.092.10.P	6.093.10.P	32A	cc	



6.062.P

IP54

PRESE DA QUADRO FLANGIA 50 x 50 mm

Flush mounting socket outlets with 50x50 mm flange

Socles de prise à encastrer avec plastron 50x50 mm

PRESE DA QUADRO FLANGIA 50 x 50 mm

Flush mounting socket outlets with 50x50 mm flange

Socles de prise à encastrer avec plastron 50x50 mm

Codice Code Code	Descrizione Description Description	Tipo Type Type	Ampere Ampere Ampère	Volt Volt Volt	Colore Colour Couleur
2P+T					
6.105.O	Schuko 2P+T	Con coperchio - With cover - Avec couvercle	16A	250V	■
6.104.O	Francese 2P + T	Con coperchio - With cover - Avec couvercle	16A	250V	■
6.103	Inglese 2P+T	Con coperchio - With cover - Avec couvercle	13A	250V	■



6.105.O



6.104.N



6.103

PRESE DA QUADRO FLANGIA 50 x 50 mm

Flush mounting socket outlets with 50x50 mm flange


Socles de prise à encastrer avec plastron 50x50 mm

PRESE DA QUADRO FLANGIA 50 x 50 mm

Flush mounting socket outlets with 50x50 mm flange

Socles de prise à encastrer avec plastron 50x50 mm

Codice Code Code	Descrizione Description Description	Tipo Type Type	Ampere Ampere Ampère	Volt Volt Volt	Colore Colour Couleur
2P+T					
6.105.N.NC	Schuko 2P+T	Senza coperchio - Without cover - Sans couvercle	16A	250V	■
6.104.N.NC	Francese 2P + T	Senza coperchio - Without cover - Sans couvercle	16A	250V	■
6.103.N.NC	Inglese 2P+T	Senza coperchio - Without cover - Sans couvercle	13A	250V	■



6.105.N.NC



6.104.N.NC



6.103.N.NC

IP55

INTERRUTTORI AVVIATORI PER MOTORI MONOFASE/TRIFASE

Starter switch for single/triple-phase motor

Interrupteur pour démarreur moteur mono/tri-phase

SENZA APPARECCHI

Empty
Vide

Codice Code Code	Ampere Ampere Ampère	Volt Volt Volt	Colore Colour Couleur
2P+T	3P+T		
963.216	-	16A	230V
-	963.316	16A	400V

CON SALVAMOTORE E BOBINA DI MINIMA TENSIONE

With motor protection switch and undervoltage release

Avec protection moteur et déclencheur à manque de tension

Codice Code Code	Ampere Ampere Ampère	Volt Volt Volt	Potenza KW Power KW Puissance KW	Motore HP HP Motor Moteur HP	Colore Colour Couleur
CON SPINA With plug Avec fiche	CON SPINA E CAVO With plug and cable Avec fiche et cable				
963.216.0	963.216.0.C	4-6,3A	230V	0,9-1,4	1,2-2
963.216.1	963.216.1.C	6,3-10A	230V	1,4-2,5	2-3,5
963.216.2	963.216.2.C	10-16A	230V	2,5-4,4	3,5-6
963.316.1	963.316.1.C	2,4-4A	400V	1,1-1,8	1,5-2,5
963.316.2	963.316.2.C	4-6,3A	400V	1,8-2,9	2,5-4
963.316.3	963.316.3.C	6,3-10A	400V	2,9-4,4	4-6
963.316.4	963.316.4.C	10-16A	400V	4,4-8	6-11

Interruttori/Avviatori per motori mono/trifase particolarmente indicati per macchine del settore edile, industriale e di confezionamento dove è richiesta protezione termica, emergenza e arresto del motore per improvvisa mancanza di alimentazione di rete. Tutti gli apparecchi sono realizzati secondo le norme di riferimento EN 60947-4-1 ed EN 60947-4- A1.

Completi di bobina di tensione minima, relé termico per protezione contro il sovraccarico, pulsante a fungo di emergenza con blocco e contenitore in termopolimeri Colore RAL 7035 particolarmente resistente agli urti e agli agenti atmosferici.

Switches / Starters for motors single / three phase especially suited for construction and packaging industry, where thermal protection, emergency and motor stop in case of power supply lack are required. All devices are manufactured according to the reference standards EN 60947-4-1 and EN 60947-4 - A1. Complete with shunt trip, overload protection thermal relay, locking emergency button and technopolymers box RAL 7035 colour, impact-resistant and weatherproof.

Commutateurs /démarreurs pour moteurs monophasés/triphasés adaptés à l'industrie du bâtiment, et d'emballage où la protection thermique, l'urgence et l'arrêt du moteur en cas d'absence soudaine de puissance sont nécessaires. Tous les appareils sont fabriqués selon les normes de référence EN 60947-4-1 et EN 60947-4 - A1. Complet avec déclencheur à manque de tension, relais de protection thermique, bouton d'arrêt d'urgence avec serrure et boîte en technopolymères couleur RAL 7035, résistant aux chocs et aux intempéries.



963.216



963.216.1



963.316.1

INTERRUTTORE EMERGENZA

Emergency switch
Interrupteur de secours

INTERRUTTORE EMERGENZA

Emergency switch
Interrupteur de secours

Codice Code Code	Descrizione Description Description
1560.E	Interruttore emergenza con ripristino 10A 1NA + 1NC / Emergency-Reset switch 10A 1NA + 1NC / Interrupteur de secours-Mise à zero 10A 1NA + 1NC
1560.P	Pulsante di arresto a fungo / Mushroom-head emergency push-button / Bouton poussoir d'urgence à champignon 'coup de poing'



1560.E



1560.P

IP44

ADATTATORI MOBILI

Adaptors
Adapteurs

ADATTATORI MOBILI 3 USCITE

3 Ways adaptor
Adapteur à 3 voies

Codice Code Code		Modulo uscita / Output module / Module sortie					Colore Colour Couleur
Con cavo With cable Avec cable	Senza cavo No cable Sans cable	Entrata Entry Entrée	Presa 2P-16A+T	Presa 3P-16A+T	Presa Due prese bipas. Presa Schuko		
6.80130.1	6.85013.1	2P-16A+T	3	-	-	-	■
6.80130.2	6.85013.2	2P-16A+T	2	-	1	-	■
6.80130.3	6.85013.3	2P-16A+T	2	-	-	1	■
6.80130.4	6.85013.4	2P-16A+T	1	-	1	1	■
6.80140.1	6.85014.1	3P-16A+T	-	3	-	-	■
6.80150.2	6.85015.2	3P-16A+N+T	2	1	-	-	■



6.80130.1





IP67

ADATTATORI MOBILI

Adaptors
Adapteurs

ADATTATORI MOBILI 3 USCITE

3 Ways adaptor
Adapteur à 3 voies

Codice Code Code		Entrata Entry Entrée	Modulo uscita / Output module / Module sortie				Colore Colour Couleur
Con cavo With cable Avec cable	Senza cavo No cable Sans cable		Presa 2P-16A+T	Presa 3P-16A+T	Presa Due prese bipas.	Presa Presca Schuko	
6.80132.1	6.85113.1	2P-16A+T	3	-	-	-	
6.80130.3	6.85013.3	2P-16A+T	2	-	-	1	
6.80142.1	6.85114.1	3P-16A+T	-	3	-	-	
6.80152.2	6.85115.2	3P-16A+T+N	1	2	-	-	



6.80132.1








IP20

ADATTATORI MOBILI CON SPINA CEE

Adaptors with CEE plug
Adapteurs avec fiche CEE

ADATTATORI MOBILI CON SPINA CEE

Adaptors with CEE plug
Adapteurs avec fiche CEE


Codice Code Code	Uscita presa 2P+T Socket output 2P+T Sortie prise 2P+T	Ampere	Volt Volt Volt	Colore Colour Couleur
6.8216.T	Trivalente - / Trivalent/ <i>Trivalent</i>	10/16A	230V	
6.8216.I.D	Bivalente / Dual use / <i>Bivalente</i>	10/16A	230V	
6.8216.D	Schuko / Schuko / <i>Schuko</i>	16A	230V	
6.8216.F	Francese / French / <i>Française</i>	16A	230V	
6.8216.UK	Inglese / British / <i>Anglaise</i>	13A	230V	
6.8216.UK16	Inglese / British / <i>Anglaise</i>	16A	230V	
6.8216.IL	Israeliana / Israeli / <i>Israélienne</i>	16A	230V	



6.8216.T



6.8216.F



6.8216.UK




IP20

ADATTATORI MOBILI CON SPINA CEE

Adaptors with CEE plug
Adaptateurs avec fiche CEE

ADATTATORI MOBILI CON SPINA CEE

Adaptors with CEE plug
Adaptateurs avec fiche CEE

Codice Code Code	Uscita presa 2P+T Socket output 2P+T Sortie prise 2P+T	Ampere Ampere Ampère	Volt Volt Volt	Colore Colour Couleur
6.8216.S	Schuko con portello / Schuko with safety shutter / <i>Schuko avec sécurité</i>	16A	230V	
6.8216.SFR	Francese con portello / French with safety shutter / <i>Française avec sécurité</i>	16A	230V	
6.8216.SUK	UK con portello / British with safety shutter / <i>Anglaise avec sécurité</i>	13A	230V	



6.8216.S



6.8216.SFR



6.8216.SUK

IP40

ADATTATORI MOBILI CON PRESA CEE


Adaptors with CEE socket outlet

Adaptateurs avec prise CEE

ADATTATORI MOBILI CON PRESA CEE

Adaptors with CEE socket outlet

Adaptateurs avec prise CEE

Codice Code Code	Entrata 2P+T Entry 2P+T Entrée 2P+T	Ampere Ampere Ampère	Volt Volt Volt	Colore Colour Couleur
6.815.213	Italiana/ Italian / <i>Italienne</i>	16A	230V	
6.816.213	Schuko / Schuko / <i>Schuko</i>	16A	230V	



6.815.213



6.816.213

IP65

CONTENITORI VUOTI PER PRESE DA PARETE 16/32 PROTETTE DA INTERRUTTORE MAGNETOTERMICO

Empty enclosures for 16/32A surface mounting socket outlets with MCB protection

Boîtiers vides pour socles de prises en saillie 16/32A protégés par interrupteur micro

CONTENITORI VUOTI PER PRESE DA PARETE 16/32 PROTETTE DA INTERRUTTORE MAGNETOTERMICO

Empty enclosures for 16/32A surface mounting socket outlets with MCB protection

Boîtiers vides pour socles de prises en saillie 16/32A protégés par interrupteur micro

Codice Code Code	Descrizione Description Description
6.8200	Versione chiusa - 6 moduli DIN / With cover - 6 modules DIN / Avec couvercle - 6 modules DIN
6.8201	Preforata 16/32A - 6 moduli DIN / 16/32A with cutouts - 6 modules DIN / 16/32A Percée - 6 modules DIN



6.8200



6.8201

IP44

PRESA DA PARETE PROTETTA DA INTERRUTTORE MAGNETOTERMICO

Surface mounting socket outlet with MCB switch
Socle de prise saillie protégées par interrupteur micro

PRESA DA PARETE PROTETTA DA INTERRUTTORE MAGNETOTERMICO

Surface mounting socket outlet with MCB switch
Socle de prise saillie protégées par interrupteur micro

Codice Code Code			Ampere Ampere Ampère	Volt Volt Volt	Colore Colour Couleur
2P+T	3P+T	3P+N+T			
6.8213.4	-	-	16A	110V	■
6.8213.6	6.8214.9	-	16A	230V	■
-	6.8214.6	6.8215.6	16A	400V	■
6.8223.4	-	-	32A	110V	■
6.8223.6	6.8224.9	-	32A	230V	■
-	6.8224.6	6.8225.6	32A	400V	■

Gli articoli standard sono evidenziati in **grassetto**.
 Standard items in **bold** print.
*Les articles standard sont marqués en **gras**.*



6.8213.6

IP55

PRESA DA PARETE PROTETTA DA INTERRUTTORE MAGNETOTERMICO







Surface mounting socket outlet with MCB switch

Socle de prise saillie protégées par interrupteur micro

PRESA DA PARETE PROTETTA DA INTERRUTTORE MAGNETOTERMICO

Surface mounting socket outlet with MCB switch

Socle de prise saillie protégées par interrupteur micro

Codice Code Code			Ampere Ampere Ampère	Volt Volt Volt	Colore Colour Couleur
2P+T	3P+T	3P+N+T			
6.8313.4	-	-	16A	110V	
6.8313.6	6.8314.9	-	16A	230V	
-	6.8314.6	6.8315.6	16A	400V	
6.8323.4	-	-	32A	110V	
6.8323.6	6.8324.9	-	32A	230V	
-	6.8324.6	6.8325.6	32A	400V	

Gli articoli standard sono evidenziati in **grassetto**.
Standard items in **bold** print.
Les articles standard sont marqués en **gras**.



6.8313.6

IP44

PRESA INTERBLOCCATA DA PARETE ORIZZONTALE

Horizontal surface mounting interlocked socket outlet

Socle de prise saillie horizontale verrouillée

PRESA INTERBLOCCATA DA PARETE ORIZZONTALE

Horizontal surface mounting interlocked socket outlet

Socle de prise saillie horizontale verrouillée

Codice Code Code			Ampere Ampere Ampère	Volt Volt Volt	Colore Colour Couleur
2P+T	3P+T	3P+N+T			
6.6213.4	6.6214.4	6.6215.4	16A	110V	■
6.6213.6	6.6214.9	6.6215.9	16A	230V	■
6.6213.9	6.6214.6	6.6215.6	16A	400V	■
6.6213.7	6.6214.7	6.6215.7	16A	500V	■
6.6223.4	6.6224.4	6.6225.4	32A	110V	■
6.6223.6	6.6224.9	6.6225.9	32A	230V	■
6.6223.9	6.6224.6	6.6225.6	32A	400V	■
6.6223.7	6.6224.7	6.6225.7	32A	500V	■

Gli articoli standard sono evidenziati in **grassetto**.Standard items in **bold** print.*Les articles standard sont marqués en gras.*

6.6213.6

IP55

PRESA INTERBLOCCATA DA PARETE ORIZZONTALE

Horizontal surface mounting interlocked socket outlet

Socle de prise saillie horizontale verrouillée

PRESA INTERBLOCCATA DA PARETE ORIZZONTALE

Horizontal surface mounting interlocked socket outlet

Socle de prise saillie horizontale verrouillée

Codice Code Code			Ampere Ampere Ampère	Volt Volt Volt	Colore Colour Couleur
2P+T	3P+T	3P+N+T			
6.6313.4	6.6314.4	6.6315.4	16A	110V	■
6.6313.6	6.6314.9	6.6315.9	16A	230V	■
6.6313.9	6.6314.6	6.6315.6	16A	400V	■
6.6313.7	6.6314.7	6.6315.7	16A	500V	■
6.6323.4	6.6324.4	6.6325.4	32A	110V	■
6.6323.6	6.6324.9	6.6325.9	32A	230V	■
6.6323.9	6.6324.6	6.6325.6	32A	400V	■
6.6323.7	6.6324.7	6.6325.7	32A	500V	■

Gli articoli standard sono evidenziati in **grassetto**.
Standard items in **bold** print.
Les articles standard sont marqués en **gras**.



6.6314.6

IP44

PRESA INTERBLOCCATA DA INCASSO ORIZZONTALE

Horizontal flush mounting interlocked socket outlet

Socle de prise à encastrer horizontale verrouillée

PRESA INTERBLOCCATA DA INCASSO ORIZZONTALE

Horizontal flush mounting interlocked socket outlet

Socle de prise à encastrer horizontale verrouillée

Codice Code Code			Ampere Ampere Ampère	Volt Volt Volt	Colore Colour Couleur
2P+T	3P+T	3P+N+T			
6.6013.4	6.6014.4	6.6015.4	16A	110V	■
6.6013.6	6.6014.9	6.6015.9	16A	230V	■
6.6013.9	6.6014.6	6.6015.6	16A	400V	■
6.6013.7	6.6014.7	6.6015.7	16A	500V	■
6.6023.4	6.6024.4	6.6025.4	32A	110V	■
6.6023.6	6.6024.9	6.6025.9	32A	230V	■
6.6023.9	6.6024.6	6.6025.6	32A	400V	■
6.6023.7	6.6024.7	6.6025.7	32A	500V	■

Gli articoli standard sono evidenziati in **grassetto**.
 Per Prese da Quadro aggiungere ".Q" al codice.
 Standard items in **bold** print.
 For Panel Sockets items add ".Q" to the item code.
 Les articles standard sont marqués en **gras**.
 Pour les articles Prises Cadres ajouter ".Q" au code.



6.6014.6

IP55

PRESA INTERBLOCCATA DA INCASSO ORIZZONTALE

Horizontal flush mounting interlocked socket outlet
 Prise à encastrer en horizontal verrouillée

PRESA INTERBLOCCATA DA INCASSO ORIZZONTALE

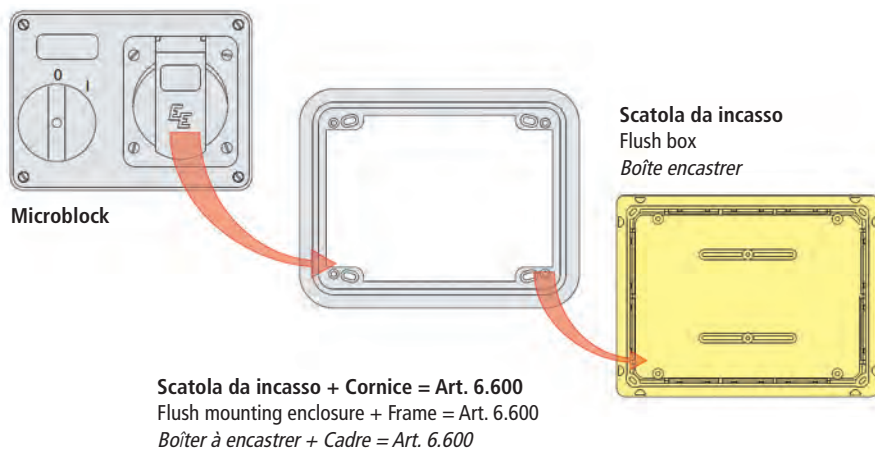
Horizontal flush mounting interlocked socket outlet
 Prise à encastrer en horizontal verrouillée

Codice Code Code			Ampere Ampere Ampère	Volt Volt Volt	Colore Colour Couleur
2P+T	3P+T	3P+N+T			
6.6113.4	6.6114.4	6.6115.4	16A	110V	Yellow
6.6113.6	6.6114.9	6.6115.9	16A	230V	Blue
6.6113.9	6.6114.6	6.6115.6	16A	400V	Red
6.6113.7	6.6114.7	6.6115.7	16A	500V	Black
6.6123.4	6.6124.4	6.6125.4	32A	110V	Yellow
6.6123.6	6.6124.9	6.6125.9	32A	230V	Blue
6.6123.9	6.6124.6	6.6125.6	32A	400V	Red
6.6123.7	6.6124.7	6.6125.7	32A	500V	Black

Gli articoli standard sono evidenziati in **grassetto**.
 Per Prese da Quadro aggiungere ".Q" al codice.
 Standard items in **bold print**.
 For Panel Sockets items add ".Q" to the item code.
 Les articles standard sont marqués en **gras**.
 Pour les articles Prises Cadres ajouter ".Q" au code.



6.6114.6



IP44**PRESA INTERBLOCCATA DA PARETE VERTICALE**

Vertical surface mounting interlocked socket outlet

*Socle de prise saillie verticale verrouillée***PRESA INTERBLOCCATA DA PARETE VERTICALE**

Vertical surface mounting interlocked socket outlet

Socle de prise saillie verticale verrouillée

Codice Code Code			Ampere Ampere Ampère	Volt Volt Volt	Colore Colour Couleur
2P+T	3P+T	3P+N+T			
6.7213.4	6.7214.4	6.7215.4	16A	110V	■
6.7213.6	6.7214.9	6.7215.9	16A	230V	■
6.7213.9	6.7214.6	6.7215.6	16A	400V	■
6.7213.7	6.7214.7	6.7215.7	16A	500V	■
6.7223.4	6.7224.4	6.7225.4	32A	110V	■
6.7223.6	6.7224.9	6.7225.9	32A	230V	■
6.7223.9	6.7224.6	6.7225.6	32A	400V	■
6.7223.7	6.7224.7	6.7225.7	32A	500V	■

Gli articoli standard sono evidenziati in **grassetto**.
Standard items in **bold** print.
Les articles standard sont marqués en gras.



6.7213.6

IP55

PRESA INTERBLOCCATA DA PARETE VERTICALE

Vertical surface mounting interlocked socket outlet

Socle de prise saillie verticale verrouillée

PRESA INTERBLOCCATA DA PARETE VERTICALE

Vertical surface mounting interlocked socket outlet

Socle de prise saillie verticale verrouillée

Codice Code Code			Ampere Ampere Ampère	Volt Volt Volt	Colore Colour Couleur
2P+T	3P+T	3P+N+T			
6.7313.4	6.7314.4	6.7315.4	16A	110V	■
6.7313.6	6.7314.9	6.7315.9	16A	230V	■
6.7313.9	6.7314.6	6.7315.6	16A	400V	■
6.7313.7	6.7314.7	6.7315.7	16A	500V	■
6.7323.4	6.7324.4	6.7325.4	32A	110V	■
6.7323.6	6.7324.9	6.7325.9	32A	230V	■
6.7323.9	6.7324.6	6.7325.6	32A	400V	■
6.7323.7	6.7324.7	6.7325.7	32A	500V	■

Gli articoli standard sono evidenziati in **grassetto**.

Standard items in **bold** print.

Les articles standard sont marqués en **gras**.



6.7314.6

IP44

PRESA INTERBLOCCATA DA INCASSO VERTICALE

Vertical flush mounting interlocked socket outlet

Prise à encastrer en vertical verrouillée

PRESA INTERBLOCCATA DA INCASSO VERTICALE

Vertical flush mounting interlocked socket outlet

Prise à encastrer en vertical verrouillée

Codice Code Code	Ampere Ampere Ampère	Volt Volt Volt	Colore Colour Couleur
2P+T	3P+T	3P+N+T	
6.7013.4	6.7014.4	6.7015.4	16A
6.7013.6	6.7014.9	6.7015.9	16A
6.7013.9	6.7014.6	6.7015.6	16A
6.7013.7	6.7014.7	6.7015.7	16A
6.7023.4	6.7024.4	6.7025.4	32A
6.7023.6	6.7024.9	6.7025.9	32A
6.7023.9	6.7024.6	6.7025.6	32A
6.7023.7	6.7024.7	6.7025.7	32A

Gli articoli standard sono evidenziati in **grassetto**.
 Per Prese da Quadro aggiungere ".Q" al codice.
 Standard items in **bold** print.
 For Panel Sockets items add ".Q" to the item code.
 Les articles standard sont marqués en **gras**.
 Pour les articles Prises Cadres ajouter ".Q" au code.



6.7013.6

IP55

PRESA INTERBLOCCATA DA INCASSO VERTICALE

Vertical flush mounting interlocked socket outlet
Prise à encastrer en vertical verrouillée

PRESA INTERBLOCCATA DA INCASSO VERTICALE

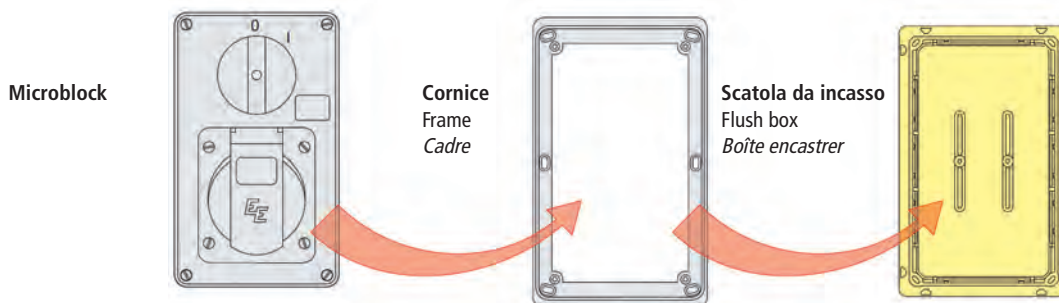
Vertical flush mounting interlocked socket outlet
Prise à encastrer en vertical verrouillée

Codice Code Code			Ampere Ampere Ampère	Volt Volt Volt	Colore Colour Couleur
2P+T	3P+T	3P+N+T			
6.7113.4	6.7114.4	6.7115.4	16A	110V	Yellow
6.7113.6	6.7114.9	6.7115.9	16A	230V	Blue
6.7113.9	6.7114.6	6.7115.6	16A	400V	Red
6.7113.7	6.7114.7	6.7115.7	16A	500V	Black
6.7123.4	6.7124.4	6.7125.4	32A	110V	Yellow
6.7123.6	6.7124.9	6.7125.9	32A	230V	Blue
6.7123.9	6.7124.6	6.7125.6	32A	400V	Red
6.7123.7	6.7124.7	6.7125.7	32A	500V	Black

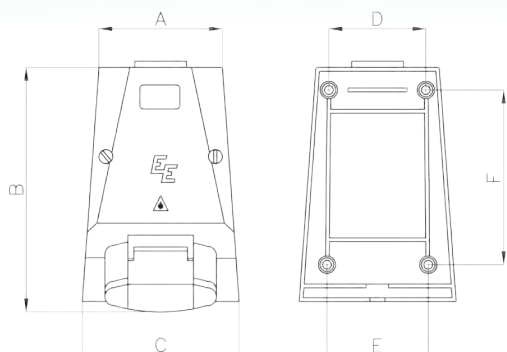
Gli articoli standard sono evidenziati in **grassetto**.
 Per Presse da Quadro aggiungere ".Q" al codice.
 Standard items in **bold print**.
 For Panel Sockets items add ".Q" to the item code.
 Les articles standard sont marqués en **gras**.
 Pour les articles Prises Cadres ajouter ".Q" au code.



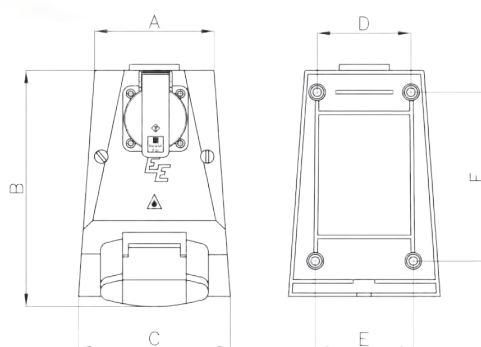
6.7114.6



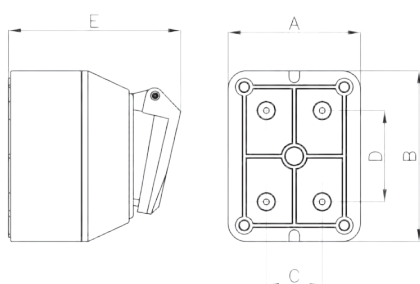
Scatola da incasso + Cornice = Art. 6.700
 Flush mounting enclosure + Frame = Art. 6.700
 Boîtier à encastrer + Cadre = Art. 6.700



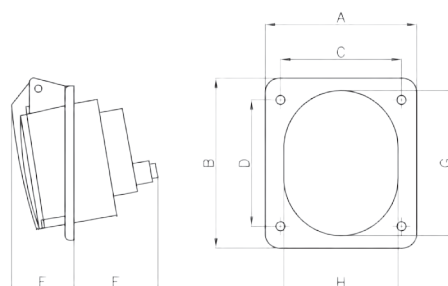
Ampere Ampère		Codice Code Code	A	B	C	D	E	F
16A	2P+T	6.113.x	63	135	79	46	51	91
	3P+T	6.114.x	63	135	79	46	51	91
	3P+N+T	6.115.x	63	135	79	46	51	91
32A	2P+T	6.123.x	67	149	84	46	51	106
	3P+T	6.124.x	67	149	84	46	51	106
	3P+N+T	6.125.x	67	149	84	46	51	106



Ampere Ampère		Codice Code Code	A	B	C	D	E	F
16A	2P+T	6.8113.x	63	135	79	46	51	91
	3P+N+T	6.8115.x	63	135	79	46	51	91
	2P+T	6.8123.x	67	149	84	46	51	106
3P+N+T	6.1125.x	67	149	84	46	51	106	

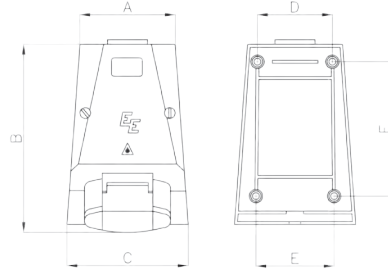
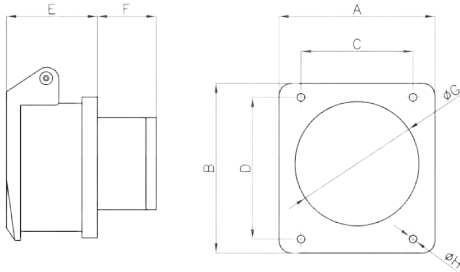


Ampere Ampère		Codice Code Code	A	B	C	D	E
16A	2P+T	6.1013.x	90	116	38	62	116
	3P+T	6.1014.x	90	116	38	62	116
	3P+N+T	6.1015.x	90	116	38	62	116
32A	2P+T	6.1023.x	90	116	38	62	119
	3P+T	6.1024.x	90	116	38	62	119
	3P+N+T	6.1025.x	90	116	38	62	119



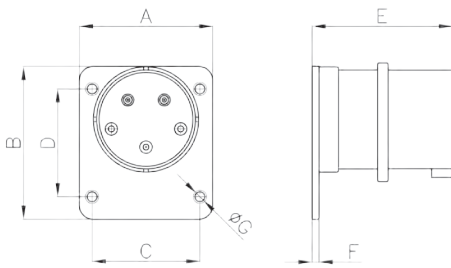
Ampere Ampère		Codice Code Code	A	B	C	D	E	F	G	H
16A	2P+T	6.413.x	75	86	60	60	34	46	77	70
	3P+T	6.414.x	75	86	60	60	36	46	77	70
	3P+N+T	6.415.x	75	86	60	60	39	46	77	70
32A	2P+T	6.423.x	80	97	60	70	42	65	88	77
	3P+T	6.424.x	80	97	60	70	42	65	88	77
	3P+N+T	6.425.x	80	97	60	70	44	65	88	77

Schede Tecniche

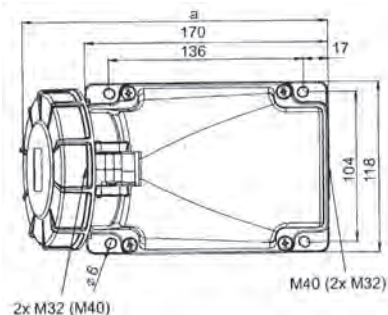
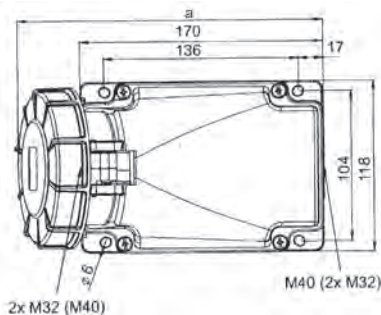


Ampere Ampère		Codice Code Code	A	B	C	D	E	F	∅G	∅H
16A	2P+T	6.4013.x.P	70	70	56	56	55	21	43	5.5
	3P+T	6.4014.x.P	70	70	56	56	55	21	45	5.5
	3P+N+T	6.4015.x.P	70	70	56	56	55	21	55	5.5
32A	2P+T	6.4023.x.P	70	70	56	56	67	23	55	5.5
	3P+T	6.4024.x.P	70	70	56	56	67	23	55	5.5
	3P+N+T	6.4025.x.P	70	70	56	56	67	23	58	5.5

Ampere Ampère		Codice Code Code	A	B	C	D	E	F
16A	2P+T	6.513.x	63	135	79	46	51	91
	3P+T	6.514.x	63	135	79	46	51	91
	3P+N+T	6.515.x	63	135	79	46	51	91
32A	2P+T	6.523.x	67	149	84	46	51	106
	3P+T	6.524.x	67	149	84	46	51	106
	3P+N+T	6.525.x	67	149	84	46	51	106

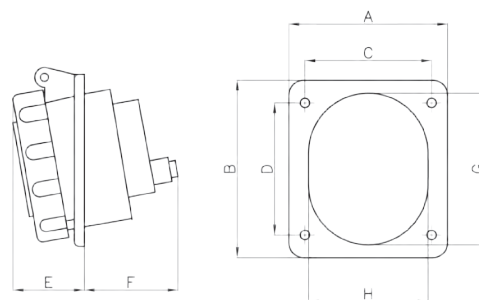
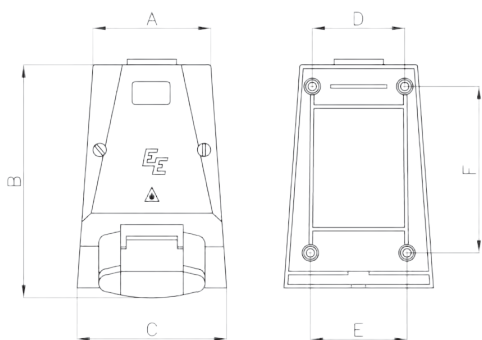


Ampere Ampère		Codice Code Code	A	B	C	D	E	F	∅G
16A	2P+T	6.0513.x	75	86	60	60	70	4	5.5
	3P+T	6.0514.x	75	86	60	60	70	4	5.5
	3P+N+T	6.0515.x	75	86	60	60	70	4	5.5
32A	2P+T	6.0523.x	80	97	60	70	90	5	5.5
	3P+T	6.0524.x	80	97	60	70	90	5	5.5
	3P+N+T	6.0525.x	80	97	60	70	90	5	5.5



Ampere	63A		
codice code code	6.133.x.P	6.134.x.P	6.135.x.P
Poli Poles Póles	3	4	5
a	213	213	213
b	173	173	173

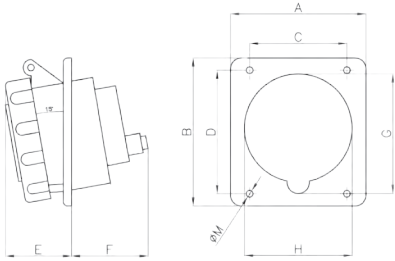
Ampere	63A		
codice code code	6.133.x.P	6.134.x.P	6.135.x.P
Poli Poles Póles	3	4	5
a	213	213	213
b	173	173	173



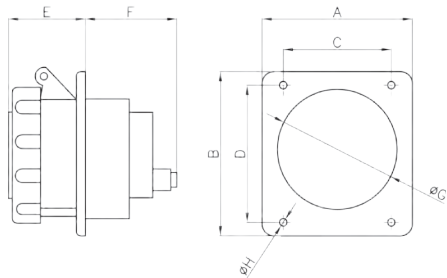
Ampere Ampère Ampère		Codice Code Code	A	B	C	D	E	F
16A	2P+T	6.113.x	63	135	79	46	51	91
	3P+T	6.114.x	63	135	79	46	51	91
	3P+N+T	6.115.x	63	135	79	46	51	91
32A	2P+T	6.123.x	67	149	84	46	51	106
	3P+T	6.124.x	67	149	84	46	51	106
	3P+N+T	6.125.x	67	149	84	46	51	106

Ampere Ampère Ampère		Codice Code Code	A	B	C	D	E	F	G	H
16A	2P+T	6.4113.x	75	86	60	60	40	46	77	70
	3P+T	6.4114.x	75	86	60	60	42	46	77	70
	3P+N+T	6.4115.x	75	86	60	60	43	46	77	70
32A	2P+T	6.4123.x	80	97	60	70	48	65	88	77
	3P+T	6.4124.x	80	97	60	70	48	65	88	77
	3P+N+T	6.4125.x	80	97	60	70	49	65	88	77

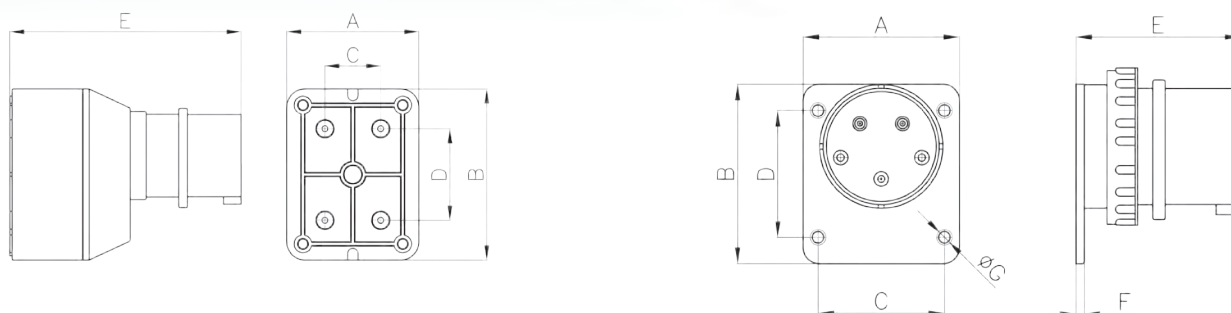
Schede Tecniche



Ampere Ampera Ampère		Codice Code Code	A	B	C	D	E	F	G
63A	2P+T	6.433.x.P	100	107	77	85	80	64	92
	3P+T	6.434.x.P	100	107	77	85	80	64	92
	3P+N+T	6.435.x.P	100	107	77	85	80	64	92
125A	2P+T	6.443.x.P	120	130	100	108	77	92	102
	3P+T	6.444.x.P	120	130	100	108	77	92	102
	3P+N+T	6.445.x.P	120	130	100	108	77	92	102



Ampere Ampera Ampère		Codice Code Code	A	B	C	D	E	F	ϕ_G	ϕ_H
63A	2P+T	6.4033.x.P	100	100	80	80	80	50	85	7
	3P+T	6.4034.x.P	100	100	80	80	80	50	85	7
	3P+N+T	6.4035.x.P	100	100	80	80	80	50	85	7
125A	2P+T	6.4043.x.P	120	120	100	100	101	48	90	7
	3P+T	6.4044.x.P	120	120	100	100	101	48	90	7
	3P+N+T	6.4045.x.P	120	120	100	100	101	48	90	7



Ampere Ampère		Codice Code Code	A	B	C	D	E
16A	2P+T	6.5113.x	90	116	38	62	145
	3P+T	6.5114.x	90	116	38	62	145
	3P+N+T	6.5115.x	90	116	38	62	145
32A	2P+T	6.5123.x	90	116	38	62	168
	3P+T	6.5124.x	90	116	38	62	168
	3P+N+T	6.5125.x	90	116	38	62	168

Ampere Ampère		Codice Code Code	A	B	C	D	E	F	øG
16A	2P+T	6.5013.x	75	86	60	60	70	4	5.5
	3P+T	6.5014.x	75	86	60	60	70	4	5.5
	3P+N+T	6.5015.x	75	86	60	60	70	4	5.5
32A	2P+T	6.5023.x	80	97	60	70	90	5	5.5
	3P+T	6.5024.x	80	97	60	70	90	5	5.5
	3P+N+T	6.5025.x	80	97	60	70	90	5	5.5



Living with More

Serie di quadri di distribuzione assemblati e ASC, quadri da cantiere finali e torrette di distribuzione per porti e campeggi.

Date le caratteristiche di robustezza, possono essere destinati ad impieghi da parete o portatile, nell'industria, officine, terziario, laboratori, aziende agricole ecc.

Realizzati in tecnopolimeri termoresistenti

Alta resistenza agli agenti atmosferici e chimici.

Protezione contro la scossa elettrica.

Protezione contro gli agenti atmosferici secondo il modello.

Viti automordenti zincate (inox su richiesta) o, a seconda dei modelli in poliammide.

Realizzabili versioni speciali (ad esempio con fori e colori personalizzati) per applicazioni industriali.

ASC and assembled enclosures, construction site assemblies and distribution turrets for both harbours and campings.

Given the strength, they are suitable for both surface mounting and portable use in industry, laboratories, tertiary, farms etc.

Thermoresistant polymers.

High resistance to chemicals and weatherings.

Electric shock protected.

Zinc-plated screws (inox upon request) or polyamide depending on the model.

Industrial use special versions (with personalized holes and colours) are available upon request.

Gamme de ACS et coffrets de prises, de chantier et tourelles de distribution pour ports et camping.

Etant donné leurs caractéristiques de solidité, ils peuvent être destinés à des montages muraux ou portatifs, dans l'industrie, les ateliers, le tertiaire, les laboratoires, les domaines agricoles, etc.

Fabriqués en technopolymères thermorésistants.

Excellente résistance aux agents atmosphériques et chimiques.

Protection contre le choc électrique.

Modèles spéciaux sur demande (ex. trous différents diamètres et/ou couleurs particulières) pour usage industriel.

Quadretti
di distribuzione vuoti

Empty enclosures
Coffrets de prises vides



Living with More

QUADRETTI DISTRIBUZIONE VUOTI

IP65

QUADRETTI DISTRIBUZIONE VUOTI





Empty enclosures





Coffrets de prises vides

QUADRETTI DISTRIBUZIONE VUOTI CON FRONTALE CIECO O PREFORATO

Empty enclosures with blank or cutouts panel

Coffrets de prises vides avec façade pleine ou prédecoupée

					
Codice Code Code	960.10011	960.10021	960.10012	960.10022	
Tipo presa Socket Prise	16/32A	16/32A	16/A	16/A	
Descrizione coperchio Description cover Description couvercle	Frontale cieco Blank cover Couvercle plein	Frontale cieco Blank cover Couvercle plein	Frontale preforato Cover with cutouts Couvercle avec prédecoupés	Frontale preforato Cover with cutouts Couvercle avec prédecoupés	
N° prese Sockets n° N°prises	4/6	6/8	4	6	
Moduli Modules Modules	12	14	12	14	
Dimensioni interne (l x h x p) Internal dimensions (w x h x d) Dimensions internes (l x h x p)	260 x 360 x 127	340 x 440 x 127	260 x 360 x 127	340 x 440 x 127	

					
Codice Code Code	960.10013	960.10014	960.10023	960.10024	
Tipo presa Socket Prise	16/32A	16A	16/32A	16/32A	
Descrizione coperchio Description cover Description couvercle	Preforato-2 fori microblok Cutout - 2 microblock holes Prédecoupé - 2 trous microblock	Preforato con maniglia Cutout with carrying handle Prédecoupé avec poignée de transport	Preforato-3 fori microblok Cutout - 3 microblock holes Prédecoupé - 3 trous microblock	Preforato-4 fori microblok Cutout - 4 microblock holes Prédecoupé - 4 trous microblock	
N° prese Sockets n° N°prises	2 verticale 2 vertical 2 vertical	4	3 verticale 3 vertical 3 vertical	4 orizzontale 4 horizontal 4 horizontal	
Moduli Modules Modules	12	12	14	14	
Dimensioni interne (l x h x p) Internal dimensions (w x h x d) Dimensions internes (l x h x p)	260 x 360 x 127	260 x 360 x 127	340 x 440 x 127	340 x 440 x 127	

Living with More

IP65

QUADRETTI DISTRIBUZIONE VUOTI

Empty enclosures
Coffrets de prises vides

QUADRETTI DISTRIBUZIONE VUOTI

Empty enclosures
Coffrets de prises vides



Codice Code Code	960.10015	960.10026	960.10016	960.10027	960.10028
Tipo presa Socket Prise	16A	16A	16/32A	16/32A	16/32A
Descrizione coperchio Description cover Description couvercle	Preforato con flange-4 fori CEE Cutout with flanges - 4 holes CEE Prédecoupé avec plastron- 4 trous CEE	Preforato con flange-6 fori CEE Cutout with flanges - 6 holes CEE Prédecoupé avec plastron- 6 trous CEE	Preforato con flange-2 fori microblok Cutout with flanges- 2 microblock holes Prédecoupé avec plastron - 2 trous microblock	Preforato con flange-3 fori microblok Cutout with flanges- 3 microblock holes Prédecoupé avec plastron - 3 trous microblock	Preforato con flange-3 fori microblok Cutout with flanges- 3 microblock holes Prédecoupé avec plastron - 3 trous microblock
N° prese Sockets n° N°prises	4	6	2 verticale 2 vertical 2 vertical	3 verticale 3 vertical 3 vertical	4 orizzontale 4 horizontal 4 horizontale
Moduli Modules Modules	12		12	14	14
Dimensioni interne (l x h x p) Internal dimensions (w x h x d) Dimensions internes (l x h x p)	260 x 360 x 127	340 x 440 x 127	260 x 360 x 127	340 x 440 x 127	340 x 440 x 127

QUADRETTI DISTRIBUZIONE VUOTI

IP65

SERIE TECNO QUADRETTI VUOTI FRONTALE INCLINATO



Tecno range empty enclosures with angled cover

Coffrets de prises vides avec couvercle incliné gamme Tecno

QUADRETTI VUOTI FRONTALE INCLINATO CON FRONTALE CIECO

Empty enclosures with angled cover and blank panel

Coffrets de prises vides avec couvercle incliné et façade pleine

					
Codice Code Code	960.10111	960.10121			
Tipo presa Socket Prise	16/32A	16/32A			
Descrizione coperchio Description cover Description couvercle	Frontale cieco Blank cover Couvercle plein	Frontale cieco Blank cover Couvercle plein			
N° prese Sockets n° N°prises	4/6	6/8			
Moduli Modules Modules	12	14			
Dimensioni interne (l x h x p) Internal dimensions (w x h x d) Dimensions internes (l x h x p)	260 x 360 x 127	340 x 440 x 127			

Living with More

IP65

SERIE STAR QUADRETTI VUOTI



Star range empty enclosures

Coffrets de prises gamme Star

QUADRETTI VUOTI CON FRONTALE CIECO O PREFORATO

Empty enclosures with blank or cutouts panel

Coffrets de prises vides avec façade pleine ou prédecoupée

					
Codice Code <i>Code</i>	960.30031	960.30032	960.30028		
Tipo presa Socket <i>Prise</i>	16A	16A	16A		
Descrizione coperchio Description cover <i>Description couvercle</i>	Frontale cieco Blank cover <i>Couvercle plein</i>	Frontale preforato Cover with cutouts <i>Couvercle avec prédecoupés</i>	Frontale con flange Cover with cutouts with flanges <i>Prédecoupés avec plastron</i>		
N° prese Sockets n° <i>N°prises</i>	3/4	3	3		
Moduli Modules <i>Modules</i>	6	6	6		
Dimensioni interne (l x h x p) Internal dimensions (w x h x d) <i>Dimensions internes (l x h x p)</i>	135 x 440 x 95	135 x 440 x 95	135 x 440 x 95		

QUADRETTI DISTRIBUZIONE VUOTI

IP65/IP44

SERIE ROYAL QUADRETTI VUOTI

Royal range empty enclosures
Coffrets de prises gamme Royal

SERIE ROYAL QUADRETTI VUOTI CON FRONTALE CIECO

Royal range empty enclosures with blank panel
Coffrets de prises vides avec façade pleine gamme Royal

					
Codice Code Code	960.20001	960.21001	960.22001		
Tipo presa Socket Prise	16A	16A	16A		
Descrizione coperchio Description cover Description couvercle	Frontale cieco Blank cover Couvercle plein	Frontale cieco Blank cover Couvercle plein	Frontale cieco Blank cover Couvercle plein		
N° prese Sockets n° N°prises	3	4	3		
Moduli Modules Modules	4	10	12		
Dimensioni interne (l x h x p) Internal dimensions (w x h x d) Dimensions internes (l x h x p)	190 x 250 x 110	230 x 310 x 110	250 x 375 x 145		
Grado IP IP Degree Degré IP	IP44	IP44	IP65		

Living with More

IP65/IP44

SERIE ROYAL QUADRETTI VUOTI

Royal range empty enclosures

Coffrets de prises gamme Royal

SERIE ROYAL QUADRETTI VUOTI CON FRONTALE PREFORATO

Royal range empty enclosures with cutouts panel

Coffrets de prises vides avec façade prédecoupée gamme Royal



Codice Code Code	960.20002	960.21002	960.22002		
Tipo presa Socket Prise	16A	16A	16A		
Descrizione coperchio Description cover Description couvercle	Frontale preforato Cover with cutouts <i>Couvercle avec prédecoupés</i>	Frontale preforato Cover with cutouts <i>Couvercle avec prédecoupés</i>	Frontale preforato Cover with cutouts <i>Couvercle avec prédecoupés</i>		
N° prese Sockets n° N°prises	3	4	3		
Moduli Modules Modules	4	10	12		
Dimensioni interne (l x h x p) Internal dimensions (w x h x d) Dimensions internes (l x h x p)	190 x 240 x 110	230 x 310 x 110	250 x 375 x 145		
Grado IP IP Degree Degré IP	IP44	IP44	IP65		

QUADRETTI DISTRIBUZIONE VUOTI

ACCESSORI PER TUTTI I QUADRI

Accessories for all types enclosures

Accessoires pour tous les coffrets de prises

ACCESSORI

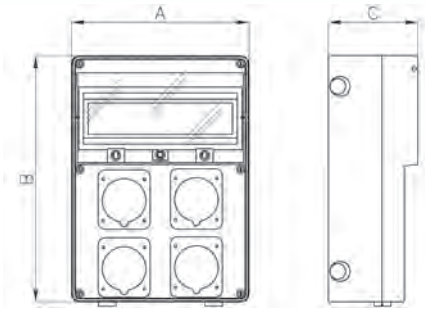
Accessories

Accessoires

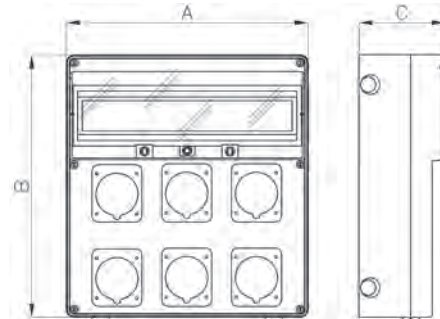
				
Codice Code Code	960.M	960.P	960.G	960.6016.FL
Descrizione Description Description	Maniglia isolata con accessori Insulated carrying handle with accessories Poignée de transport isolée avec accessoires	Piedino di supporto quadri portatili Easel for mobile distribution assemblies Base pour coffrets de distribution portatifs	Supporto per luce segnalazione da palo ponteggio Signalling light support for scaffolding standards Support lampe de signalisation pour échafaudage	Flangia prese CEE 16A Flange for CEE 16A sockets Plastron pour prises CEE 16A
				
Codice Code Code	960.6016.FL.S	960.2016.FL	960.2816.FL	1000.T
Descrizione Description Description	Flangia per utilizzo prese standard schuko tedesco-francese-inglese Flange for German-French-Italian Standard Schuko socket outlets Plastron pour prises Schuko Standard Allemand-François-Italien	Flangia vert. prese microblock 16/32A Vert. flange for microblock 16/32A socket outlets Plastron vert. pour prises microblock 16/32A	Flangia oriz. prese microblock 16/32A Horiz. flange for microblock 16/32A socket outlets Plastron horiz. pour prises microblock 16/32A	Falso modulo DIN 5M False module DIN 5M Faux module DIN 5M

Living with More

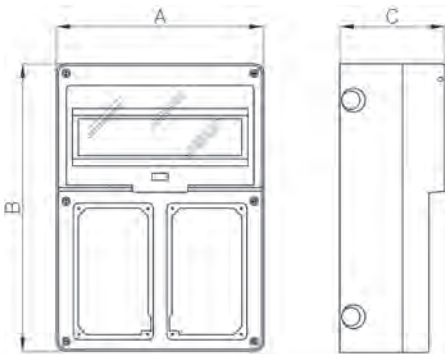
Schede Tecniche



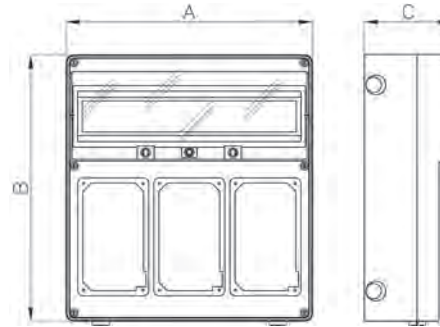
Codice Code Code	960.10012	960.10014	
Dimensioni interne (A - B - C) Internal dimensions (A - B - C) Dimensions internes (A - B - C)	260 x 360 x 127	260 x 360 x 127	260 x 360 x 127



Codice Code Code	960.10022	960.10026	
Dimensioni interne (A - B - C) Internal dimensions (A - B - C) Dimensions internes (A - B - C)	340 x 440 x 127	340 x 440 x 127	



Codice Code Code	960.10013	960.10016	
Dimensioni interne (A - B - C) Internal dimensions (A - B - C) Dimensions internes (A - B - C)	260 x 360 x 127	260 x 360 x 127	



Codice Code Code	960.10023	960.10027	
Dimensioni interne (A - B - C) Internal dimensions (A - B - C) Dimensions internes (A - B - C)	340 x 440 x 127	260 x 360 x 127	

Dettagli



Maniglia per versioni quadri portatili
Carrying handle for mobile distribution assemblies
Poignée de transport pour coffrets de distribution portatifs



Predisposizione per lucchetto metallico
Housing for metallic padlock
Emplacement pour cadenas métallique



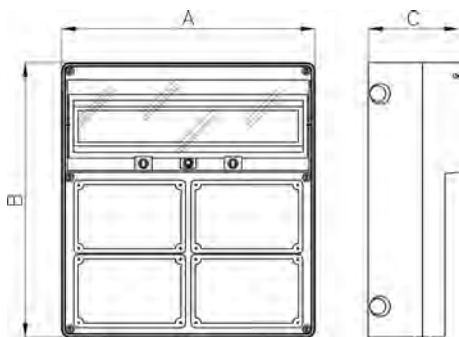
Dettaglio art. 960.22001
Detail art. 960.22001
Détail art. 960.22001



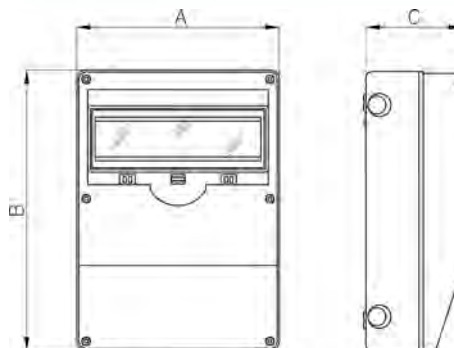
Dettaglio art. 960.22001
Detail art. 960.22001
Détail art. 960.22001

QUADRETTI DISTRIBUZIONE VUOTI

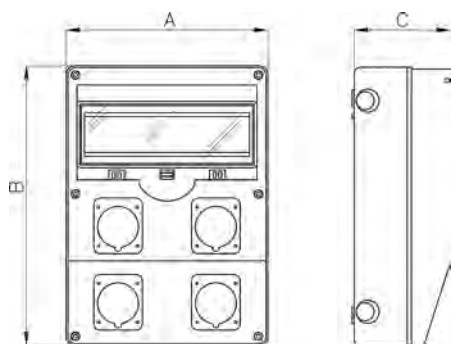
Schede Tecniche



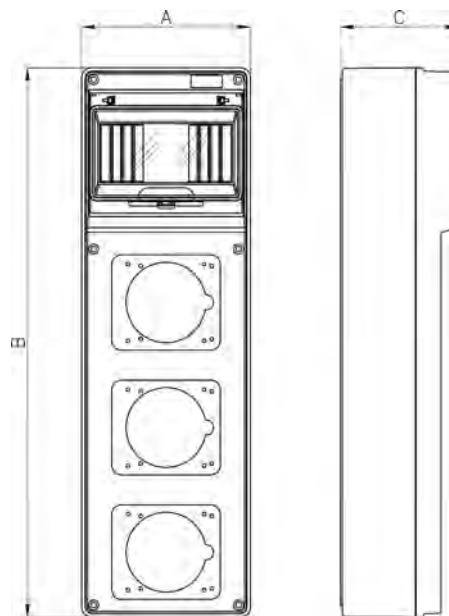
Codice Code Code	960.10024	960.10028
Dimensioni interne (A - B - C) Internal dimensions (A - B - C) Dimensions internes (A - B - C)	340 x 440 x 127	340 x 440 x 127



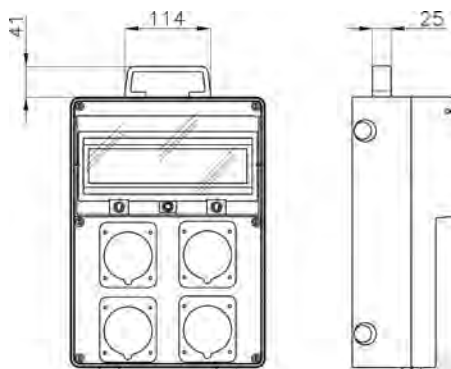
Codice Code Code	960.10011	960.10021	960.10111	960.10121
Dimensioni interne (A - B - C) Internal dimensions (A - B - C) Dimensions internes (A - B - C)	260 x 360 x 127	340 x 440 x 127	260 x 360 x 127	340 x 440 x 127



Codice Code Code	960.10112	960.10122
Dimensioni interne (A - B - C) Internal dimensions (A - B - C) Dimensions internes (A - B - C)	260 x 360 x 127	340 x 440 x 127

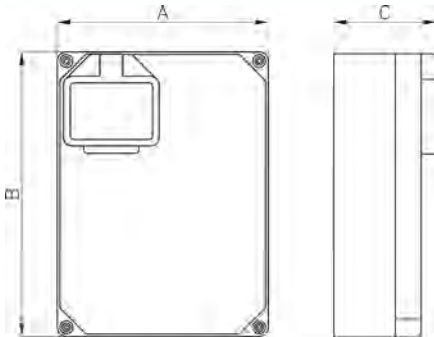


Codice Code Code	960.30031	960.30032	960.30028
Dimensioni interne (A - B - C) Internal dimensions (A - B - C) Dimensions internes (A - B - C)	135 x 440 x 95	135 x 440 x 95	135 x 440 x 95



Ingombro-maniglia

Living with More

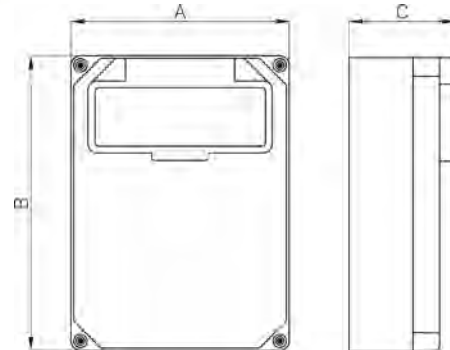


Codice
Code
Code

960.20001

Dimensioni interne (A - B - C)
Internal dimensions (A - B - C)
Dimensions internes (A - B - C)

190 x 250 x 110

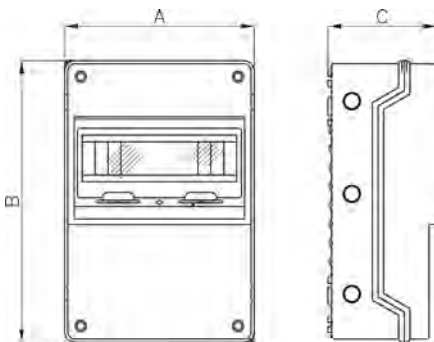


Codice
Code
Code

960.21001

Dimensioni interne (A - B - C)
Internal dimensions (A - B - C)
Dimensions internes (A - B - C)

230 x 310 x 110

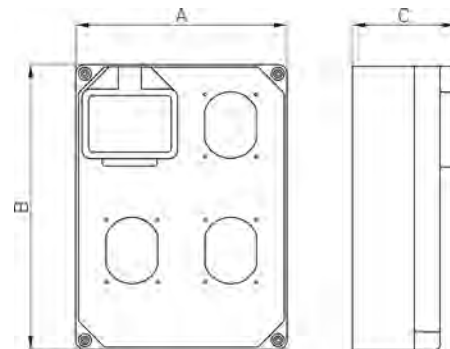


Codice
Code
Code

960.22001

Dimensioni interne (A - B - C)
Internal dimensions (A - B - C)
Dimensions internes (A - B - C)

250 x 375 x 145

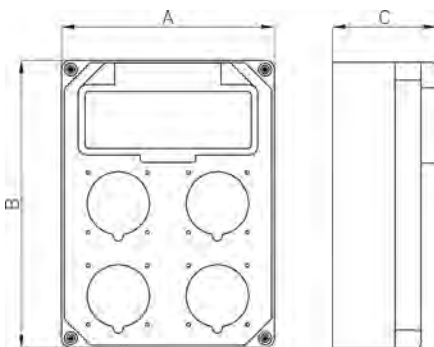


Codice
Code
Code

960.20002

Dimensioni interne (A - B - C)
Internal dimensions (A - B - C)
Dimensions internes (A - B - C)

190 x 240 x 110

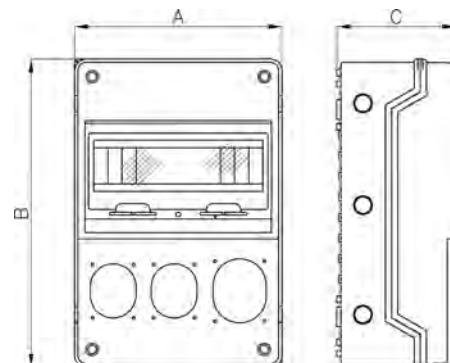


Codice
Code
Code

960.21002

Dimensioni interne (A - B - C)
Internal dimensions (A - B - C)
Dimensions internes (A - B - C)

230 x 310 x 110



Codice
Code
Code

960.22002

Dimensioni interne (A - B - C)
Internal dimensions (A - B - C)
Dimensions internes (A - B - C)

250 x 375 x 145



Living with More

Serie di quadri di distribuzione assemblati e ASC, quadri da cantiere finali e torrette di distribuzione per porti e campeggi.

Date le caratteristiche di robustezza, possono essere destinati ad impieghi da parete o portatile, nell'industria, officine, terziario, laboratori, aziende agricole ecc.

Realizzati in tecnopolimeri termoresistenti

Alta resistenza agli agenti atmosferici e chimici.

Protezione contro la scossa elettrica.

Protezione contro gli agenti atmosferici secondo il modello.

Viti automordenti zincate (inox su richiesta) o, a seconda dei modelli, in poliamide.

Realizzabili versioni speciali (ad esempio con fori e colori personalizzati) per applicazioni industriali.

Distribution assemblies and ASC, construction site cabinets and distribution turrets for harbours and campings.

Given their strength they can be implied for both wall mounting installation or portable use in industry, workshops, tertiary, laboratories, agricultural premises, etc.

Thermoresistant technopolymers.

High resistance to chemicals and weatherings.

Electric shock protected.

Protected against chemicals and atmospheric agents according to the model.

Zinc coated self-tapping screws (stainless steel available upon request) or polyamide according to the different models.

Industrial use special versions (with personalized holes and colours) are available upon request.

Coffrets de distributions et ASC, coffrets de chantier et tourelles de distribution pour ports et camping.

Etant donné leurs caractéristiques de solidité, ils peuvent être destinés à des montages muraux ou portatifs, dans l'industrie, dans les ateliers, pour le tertiaire, les laboratoires, les domaines agricoles, etc..

Fabriqués en technopolymères thermorésistants.

Forte résistance aux agents atmosphériques et chimiques.

Protection contre le choc électrique.

Protection contre les agents atmosphériques selon le modèle.

Vis en acier zingue autotaraudeuses (inox sur demande) ou en polyamide, selon les modèles.

Modèles spéciaux sur demande (ex. trous différents diamètres et/ou couleurs particulières) pour usages industriels.



Distribution panels
Tableaux de distribution



QUADRI DI DISTRIBUZIONE

Secondo la Legge Italiana (n. 73/23/CEE) i quadretti cablati devono essere montati da aziende autorizzate e certificate. Ovviamente deve essere usato solo materiale approvato e perfettamente rispondente alle norme in vigore. I quadretti Marlanvil sono assemblati da aziende perfettamente rispondente ai requisiti richiesti ed in grado di esibire tutte le certificazioni corrispondenti.







Accordingly to EEC rules (n.73/23/CEE) site boards must be assembled by authorized and certified companies and using certified material as Marlanvil do. Relevant certificates may be supplied on demand.

Selon la loi Italienne (n.73/23/CEE) les cadres câblés doivent être montés par des entreprises autorisées et certifiées. Evidemment le matériel utilisé doit être approuvé et correspondre parfaitement aux normes en vigueur. Les tableaux Marlanvil sont assemblés par une entreprise qui correspond aux conditions requises et est à même d'exhiber toutes les certifications correspondantes.

Altre versioni disponibili a richiesta e su disegno del Cliente in base ad esigenze specifiche.

Custom version upon request

Modèles spéciaux sur demande

Codice	Grado IP	Misure (mm)	N° Prese shuko bipasso	N° Prese IEC			N° Prese Microblock			N° Protezioni															
				2P-16A+T	3P-16A+T	3P-16A+T+N	2P-16A+T	3P-16A+T	3P-16A+T+N	MTG	MTG	MTG	DIFF												
										1P+N 16A	3P+16A	3P+N 16A	003 VA												
Quadretti																									
961.14451	IP44	440x135	1	1	1																				
961.14461			2	1									1												
961.14471			1	2									1												
961.14482				2	1																				
961.14483				3									1												
961.14484						3																			
961.15551	IP55	440x135		2	1																				
961.15561				3								1													
961.15571					3																				
961.14490	IP44	360x260	2	1		2																			
961.14491			4	1		1																			
961.15590	IP55	360x260		2		2																			
961.15591				2		1+1(5x32)																			
961.14496	IP44	440x340	3	1		2+1(5x32)																			
961.14497			6	1		1+1(5x32)																			
961.15596	IP55	440x340		3		3																			
961.15597				3		2+1(5x32)																			
961.2101	IP44	310x210	2	2																					
961.2102				3	1																				
961.2103				2	2																				
961.2104				1	2	1																			
961.2105				1	3																				
961.1441			IP44	360x260		2	2																		
961.1442		4																							
961.1443					4																				
961.1444		1			2	1																			
961.14411		2			2								1	1											
961.14421	IP44	360x260		4								4													
961.14431					4									2											
961.14441				1	2	1							1												
961.15511				2	2								1	1											
961.15521	IP55	360x260		4								4													
961.15531					4									2											
961.15541				1	2	1							1												
961.1551	IP55	360x260		2	2																				
961.1552				4																					
961.1553					4																				
961.1554				1	2																				
961.14601	IP 44	440x340		3	3																				
961.13061								2 vert.	1 vert.				2	1											
961.13062									1 vert.	2 vert.					2										
961.13063										3 vert.					3										
961.13064											3 vert.				4	3									
961.14061			IP44	440x340					2 orizz.	2 orizz.					2	2									
961.14062								1 orizz.	3 orizz.					1	3										
961.14063									3 orizz.	1 orizz.					3	1									
961.14602	IP55	440x340		3	3																				
961.33061								2 vert.	1 vert.					2	1										
961.33062									1 vert.	2 vert.					1	2									
961.33063										3 vert.					3										
961.33064											3 vert.														
961.44061	IP55	440x340					2 orizz.	2 orizz.					2	2											
961.44063								1 orizz.	3 orizz.					1	3										
961.44062									3 orizz.	1 orizz.					3	1									
961.12061	IP44	360x260					1 vert.	1 vert.					1	1											
961.12062									2 vert.					2											
961.12063											2 vert.					2									
961.22061	IP55	360x260					1 vert.	1 vert.					1	1											
961.22062									2 vert.					2											
961.22063											2 vert.					2									
961.20010	IP44	240x180		1																			1		
961.20020				2	1																				
961.20030				3											1										
961.20040						3																			
961.20050				2	1	1	1																		



Microblock orizz.



Microblock vert.



961.14482



961.15590



961.2104



961.1441



961.14411



961.15511



961.1551



961.14601



961.14061



961.33061



961.44061



961.12061



961.22061



961.20050

QUADRI DI DISTRIBUZIONE

COMPLETI DI MANIGLIA E 3M DI CAVO CON SPINA

Provided with carrying handle and 3mt cable

Avec poignée de transport et câble 3 mt de long

Quadri mobili di distribuzione particolarmente maneggevoli e robusti. Prese IEC 309 schuko, francesi ect. Piedini di appoggio per una maggior stabilità. 3 metri di cavo da cantiere in neoprene con spina volante. Grado di protezione IP44 e IP65.







Extremely easy to handle and resistant mobile distribution assemblies. IEC 309 Schuko, French sockets etc. Solid feet for greater stability. 3 mt neoprene rubber cable with male plug. Protection degree IP44-IP65.

Coffrets de distribution portatifs extrêmement faciles à manipuler. Prise IEC 309 Schuko, Français etc. Pieds d'appui pour une stabilité majeure. 3 mètre de câble néoprène avec prise mâle. Indice de protection IP44-IP65.

Altre versioni disponibili a richiesta e su disegno del Cliente in base ad esigenze specifiche.

Custom version available.

Modèles spéciaux sur demande.

Codice	Grado IP	Misure (mm)	N° Prese shuko bipasso	N° Prese IEC			N° Prese Microblock			N° Protezioni					
				2P-16A+T	3P-16A+T	3P-16A+T+N	2P-16A+T	3P-16A+T	3P-16A+T+N	MTG	MTG	MTG	DIFF		
										1P+N 16A	3P+16A	3P+N 16A	003 VA		
961.4000	IP44	360 x 260		4						1					
961.4001						4						1			
961.4002					4						1			1	
961.4003							4					1		1	
961.4004					3+1*						1			1	
961.2020						2	2							1	
961.2021				2	2							1	1		
961.4020	IP65	360 x 260		4						1					
961.4021						4						1			
961.4022					4						1			1	
961.4023							4					1		1	
961.2040						2	2							1	
961.2041						2	2							1	1
961.4005	IP44	440 x 135		2	1								1 DFMT		
961.4006				3						1			1		
961.4007							3							1 DFMT	
961.4024	IP65	440 x 135		2	1								1 DFMT		
961.4025				3					1			1			
961.4026							3							1 DFMT	

* (2P 16A-24V/Trasf. 40VA + fus)



961.2021



961.4020



961.4024

Living with More

IP44

QUADRI MOBILI DI DISTRIBUZIONE

Mobile distribution assemblies

Coffrets de distribution portatifs

QUADRI MOBILI DI DISTRIBUZIONE CON PIEDINI E MANIGLIA

Mobile distribution assemblies with easel and carrying handle

Coffrets de distribution portatifs avec pieds et poignée de transport

					
Codice Code Code	961.5000	961.5001	961.5002	961.5003	
Ampere Ampere Ampère	16A	16A	16A	16A	
2P+T 220V Blu  2P+T 220V Blue 2P+T 220V Bleu	4	-	2	2	
2P+T 110V Giallo  2P+T 110V Yellow 2P+T 110V Jaune	-	-	-	-	
3P+T 380V Rosso  3P+T 380V Red 3P+T 380V Rouge	-	4	2	-	
3P+N+T 380V Rosso  3P+T 380V Red 3P+T 380V Rouge	-	-	-	2	
N° Prese schuko N° Schuko sockets N° Prises schuko	4	4	4	4	
Cavo Cable Câble	3 x 2,5 mmq - 2mt	5 x 2,5 mmq - 2mt	5 x 2,5 mmq - 2mt	5 x 2,5 mmq - 2mt	

QUADRI DI DISTRIBUZIONE

IP44

QUADRI MOBILI DI DISTRIBUZIONE


Mobile distribution assemblies

Coffrets de distribution portatifs

QUADRI MOBILI DI DISTRIBUZIONE CON PIEDINI E MANIGLIA

Mobile distribution assemblies with easel and carrying handle

Coffrets de distribution portatifs avec pieds et poignée de transport

					
Codice Code Code	961.5005	961.5100			
Ampere Ampere Ampère	16A	Vuoto Empty Vide			
2P+T 220V Blu  2P+T 220V Blue 2P+T 220V Bleu	2	-			
2P+T 110V Giallo  2P+T 110V Yellow 2P+T 110V Jaune	-	-			
3P+T 380V Rosso  3P+T 380V Red 3P+T 380V Rouge	2	-			
3P+N+T 380V Rosso  3P+T 380V Red 3P+T 380V Rouge	1	-			
N° Prese schuko N° Schuko sockets N° Prises schuko	1	-			
Cavo Cable Câble	5 x 2,5mmq -2mt	-			

IP67

PROLUNGHE DA CANTIERE

Costruction site extension cables
Prolongateurs de chantier

PROLUNGHE DA CANTIERE

Costruction site extension cables
Prolongateurs de chantier

					
Codice Code Code	964.P.0132.10	964.P.0132.25	964.P.0142.10	964.P.0142.25	
Descrizione Description Description	Prolunga 10m cavo 3x2,5 10 mt extension for 3x2,5 cable <i>Prolongateur 10 mt pour câble 3x2,5</i>	Prolunga 25m cavo 3x2,5 25 mt extension for 3x2,5 cable <i>Prolongateur 25 mt pour câble 3x2,5</i>	Prolunga 10m cavo 4x2,5 10 mt extension for 4x2,5 cable <i>Prolongateur 10 mt pour câble 4x2,5</i>	Prolunga 25m cavo 4x2,5 25 mt extension for 4x2,5 cable <i>Prolongateur 25 mt pour câble 4x2,5</i>	
Caratteristiche tecniche Technical specifications <i>Caractéristiques techniques</i>	2x16A+T/230V	2x16A+T/230V	3x16A+T/380V	3x16A+T/380V	
Cavo Cable <i>Câble</i>	HØ 7RNF	HØ 7RNF	HØ 7RNF	HØ 7RNF	
Colore Colour <i>Couleur</i>	Blu - Blue - <i>Bleu</i> ■	Blu - Blue - <i>Bleu</i> ■	Rosso - Red - <i>Rouge</i> ■	Rosso - Red - <i>Rouge</i> ■	

Altre lunghezze a richiesta

Different lengths available

Longeurs différentes disponibles

IP44

LUCI ROSSE DA CANTIERE 24V CON CAVO E SPINA

Red lights for construction site 24V~ cable+ plug
Éclairage rouge de chantier 24V~ cable + fiche

LUCI ROSSE DA CANTIERE 24V CON CAVO E SPINA

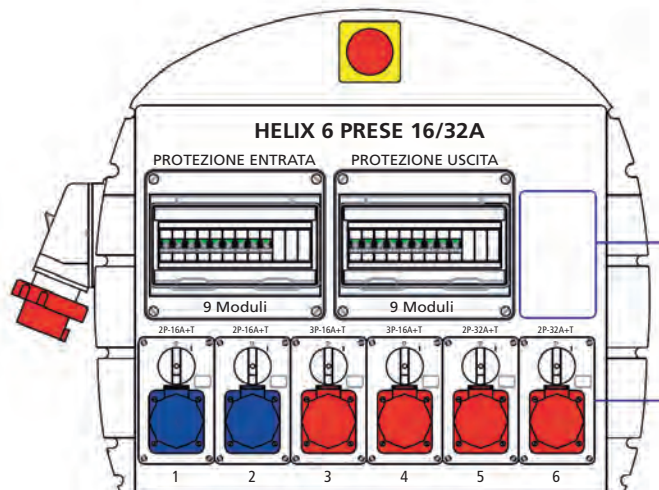
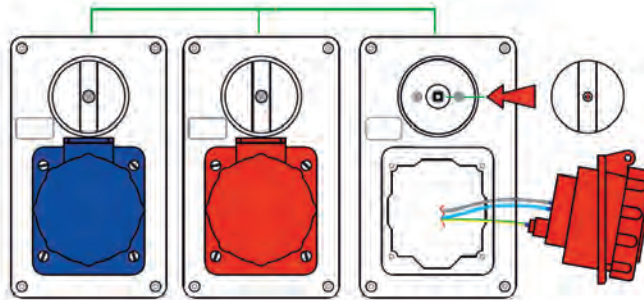
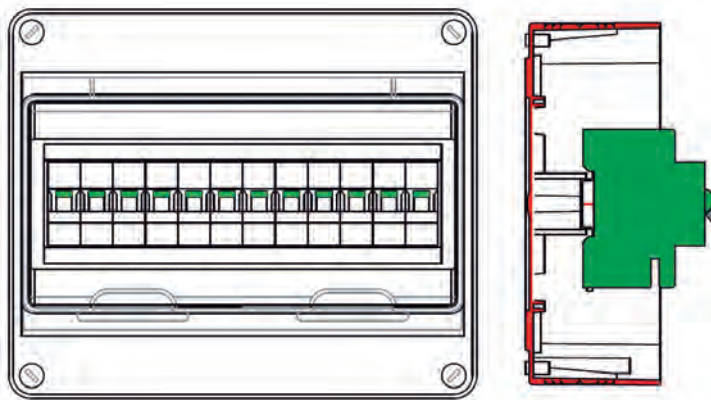
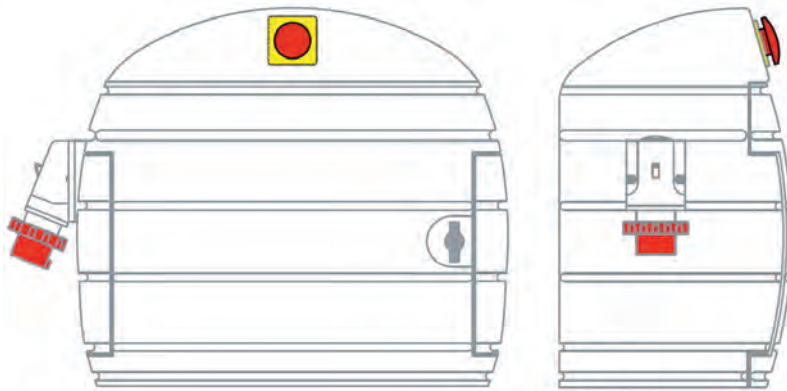
Red lights for construction site 24V~ cable+ plug
Éclairage rouge de chantier 24V~ cable + fiche

					
Codice Code Code	964.B1	964.B2	964.B3		
Descrizione Description Description	1 plafoniera 10mt cavo 1 bulkhead 10mt cable <i>1 plafonnier câble 10 mt de long</i>	2 plafoniera 10+6mt cavo 2 bulkheads 10+6mt cable <i>2 plafonnier câble 10 mt de long</i>	3 plafoniera 10+6+6mt cavo 3 bulkheads 10+6+6mt cable <i>3 plafonnier câble 10 mt de long</i>		
Caratteristiche tecniche Technical specifications <i>Caractéristiques techniques</i>	Spina 2P 24V 16A	Spina 2P 24V 16A	Spina 2P 24V 16A		
Cavo Cable <i>Câble</i>	HØ 7RNF	HØ 7RNF	HØ 7RNF		

QUADRI DI DISTRIBUZIONE

QUADRI DA CANTIERE

Assemblies for construction site
Coffrets de chantier



VERSIONE A RICHIESTA - CUSTOM MADE VERSION AVAILABLE - MODÈLES SPECIAUX SUR DEMANDE

				Codice/Code/Code		
Apparecchio base - Base board - <i>Cadre base</i> Quadro HELIX cablato - HELIX wired board - <i>Cadre HELIX cablé</i>				962		
Cablaggio entrata - Entry wiring - <i>Cablage entrée</i> Morsettiera - Terminal block - <i>Bomes</i>					.0	
		Spina da parete - Wall inlet - <i>Fiche surface</i>	32A		.1	
			63A		.2	
			125A		.3	
Protezione entrata Entry protection <i>Protection entrée</i>		Differenziale + Bobina di sgancio + Magnetotermico Differential + shunt trip + MBC <i>Différentiel + bobine de déclenchement + Interrupteur micro</i>	32A		.1	
			63A		.2	
			80A		.3	
			100A		.4	
			125A		.5	
Presca interbloccata 2P 16A+T (blu) Interlocked socket 2P 16A+T (blue) <i>Prise verrouillée 2P 16A+T (Bleu)</i>	Presca Socket <i>Prise</i>	1	Magnetotermico Miniature Circuit Breaker MCB <i>Interrupteur micro</i>	+1 (fat. contemp. 100%)		.A1
		2		+1 (fat. contemp. 50%)		.A2
		2		+2 (fat. contemp. 100%)		.A3
		3		+1 (fat. contemp. 33%)		.A4
		3		+2 (fat. contemp. 1x100+2x50%%)		.A5
		3		+3 (fat. contemp. 100%)		.A6
Presca interbloccata 3P 16A+T (rosso) Interlocked socket 3P 16A+T (red) <i>Prise verrouillée 3P 16A+T (rouge)</i>	Presca Socket <i>Prise</i>	1	Magnetotermico Miniature Circuit Breaker MCB <i>Interrupteur micro</i>	+1 (fat. contemp. 100%)		.B1
		2		+1 (fat. contemp. 50%)		.B2
		2		+2 (fat. contemp. 100%)		.B3
		3		+1 (fat. contemp. 33%)		.B4
		3		+2 (fat. contemp. 1x100+2x50%%)		.B5
		3		+3 (fat. contemp. 100%)		.B6
Presca interbloccata 3P 16A+T+N (rosso) Interlocked socket 3P 16A+T+N (red) <i>Prise verrouillée 3P 16A+T+N (rouge)</i>	Presca Socket <i>Prise</i>	1	Magnetotermico Miniature Circuit Breaker MCB <i>Interrupteur micro</i>	+1 (fat. contemp. 100%)		.C1
		2		+1 (fat. contemp. 50%)		.C2
		2		+2 (fat. contemp. 100%)		.C3
		3		+1 (fat. contemp. 33%)		.C4
		3		+2 (fat. contemp. 1x100+2x50%%)		.C5
		3		+3 (fat. contemp. 100%)		.C6
Presca interbloccata 2P 32A+T (blu) Interlocked socket 2P 32A+T (blue) <i>Prise verrouillée 2P 32A+T (Bleu)</i>	Presca Socket <i>Prise</i>	1	Magnetotermico Miniature Circuit Breaker MCB <i>Interrupteur micro</i>	+1 (fat. contemp. 100%)		.D1
		2		+1 (fat. contemp. 50%)		.D2
		2		+2 (fat. contemp. 100%)		.D3
		3		+1 (fat. contemp. 33%)		.D4
		3		+2 (fat. contemp. 1x100+2x50%%)		.D5
		3		+3 (fat. contemp. 100%)		.D6
Presca interbloccata 3P 32A+T (rosso) Interlocked socket 3P 32A+T (red) <i>Prise verrouillée 3P 32A+T (rouge)</i>	Presca Socket <i>Prise</i>	1	Magnetotermico Miniature Circuit Breaker MCB <i>Interrupteur micro</i>	+1 (fat. contemp. 100%)		.E1
		2		+1 (fat. contemp. 50%)		.E2
		2		+2 (fat. contemp. 100%)		.E3
		3		+1 (fat. contemp. 33%)		.E4
		3		+2 (fat. contemp. 1x100+2x50%%)		.E5
		3		+3 (fat. contemp. 100%)		.E6
Presca interbloccata 3P 32A+T+N (rosso) Interlocked socket 3P 32A+T+N (red) <i>Prise verrouillée 3P 32A+T+N (rouge)</i>	Presca Socket <i>Prise</i>	1	Magnetotermico Miniature Circuit Breaker MCB <i>Interrupteur micro</i>	+1 (fat. contemp. 100%)		.F1
		2		+1 (fat. contemp. 50%)		.F2
		2		+2 (fat. contemp. 100%)		.F3
		3		+1 (fat. contemp. 33%)		.F4
		3		+2 (fat. contemp. 1x100+2x50%%)		.F5
		3		+3 (fat. contemp. 100%)		.F6
Presca interbloccata con fusibili Interlocked socket with fuses <i>Prise verrouillée avec fusibles</i>	Presca senza interruttore / No switch socket / <i>Prise sans interrupteur</i>					.G0
	Presca Socket <i>Prise</i>	1	Magnetotermico Miniature Circuit Breaker MCB <i>Interrupteur micro</i>	+1 (fat. contemp. 100%)		.G1
		2		+1 (fat. contemp. 50%)		.G2
		3		+2 (fat. contemp. 100%)		.G3

Quadro HELIX cablato - HELIX wired board - *Cadre HELIX cablé*

Spina da parete 63A - Surface mounting appliance inlet 63 A - *Fiche en saillie 63A*

Differenziale + Bobina di sgancio + Magnetotermico - Differential + shunt trip + MBC - *Différentiel + bobine de déclenchement + Interrupteur micro*

2 Presca 2P+T 16A +1 magnet. (fattore contemp. 50%) - 2 sockets 2P+T 16 A + 1 MBC (simultaneity factor 50%) - *2 prises 2P+T 16A + 1 interrupteur micro (facteur de simultanéité 50%)*

2 Presca 3P+T 16A +1 magnet. (fattore contemp. 50%) - 2 sockets 3P+T 16 A + 1 MBC (simultaneity factor 50%) - *2 prises 3P+T 16A + 1 interrupteur micro (facteur de simultanéité 50%)*

2 Presca 3P+T+N 16A +1 magnet. (fattore contemp. 50%) - 2 sockets 3P+T+N 16 A + 1 MBC (simultaneity factor 50%) - *2 prises 3P+T+N 16A + 1 interrupteur micro (facteur de simultanéité 50%)*

962 .2 .2 .A2 .B2 .C2

QUADRI DI DISTRIBUZIONE

QUADRI DISTRIBUZIONE FINALE VUOTI HELIX

Empty Helix distribution assemblies

Coffrets de distribution Helix vides

QUADRI DISTRIBUZIONE FINALE VUOTI HELIX

Empty Helix distribution assemblies

Coffrets de distribution Helix vides

			
Codice Code Code	960.S	960.C	960.T
Descrizione Description Description	Quadro vuoto Empty enclosure <i>Coffret vide</i>	Quadro vuoto con pulsante di emergenza Empty assembly with emergency push button <i>Coffret vide avec bouton poussoir de secours</i>	Accessori - Telaio di supporto Accessories - Mounting frame <i>Accessoires - Cadre support</i>
Dimensioni Dimensions Dimensions	710 x 685 x 385	710 x 685 x 385	1600 x 650 x 350



92.12



6.7313

16A 2P + T



6.7314

16A 3P + T



6.7315

16A 3P + T + N

Adatto per il montaggio di 4/6 prese industriali 16A: 32A e/o 63A sia IP44 che IP55
Alimentazione da spina fissa 63A o 125A.
A richiesta alimentazione da morsetti 4 poli 25 o 35 mm²

Designed to house industrial sockets 16A/32A up to 63A both IP44 or IP55.
63A or 125A appliance inlet supply.
4 poles – 25 or 35 mm terminal blocks supply available.

Destinée a recevoir de 4 au 6 prises industrielles de 16A/32A au 63A. Alimentation par fiche fixe 63A ou 125A. Alimentation par bornes 4 poles 25 ou 35 mm sur demande.

Living with More

QUADRI ASC DI DISTRIBUZIONE FINALE COMPLETI

Complete ACS distribution assemblies

Coffrets de distribution ACS complets

- Norme di riferimento: EN 60439-1 e EN 60439-4
 - Ogni presa è protetta da interruttore magnetotermico della stessa corrente nominale della presa stessa
 - Gli interruttori differenziali hanno corrente di intervento $I_{dn} = 0.03A$
 - Ogni quadro è corredato di autocertificazione alla norma EN 60439-4, di targa di riconoscimento e istruzioni per l'installazione
 - Corrente di cortocircuito (Icc) 6KA per interruttori da 32A e 63A
- Norms: EN 60439-1 and EN 60439
 - Each plug is MCB protected
 - Residual current devices have $I_{dn} = 0.03A$ tripping current.
 - Each distribution assembly is EN60439 certified and completed with identification tag and operating manual
 - 6kA short circuit current for 32A and 63A switches.
- Normes de références: EN60439-1 et EN 60439-4
 - Chaque prise est protégée par un interrupteur magnétothermique ayant le même courant nominal de la prise
 - Les interrupteurs différentiels ont courant d'intervention $I_{dn} = 0,03A$
 - Chaque cadre est fournis de certification selon la norme EN 60439-4, de la plaque d'identification et du mode d'emploi pour l'installation
 - Courant de court-circuit (Icc) 6KA pour interrupteurs de 32A à 63A

Codice	UNITÀ DI USCITA											UNITÀ DI ENTRATA								
	Prese interbloccate serie MICROBLOCK							Protezione in uscita				Protezione in entrata								
	16A		32A			63A		MT 16A		MT 32A		MT 63A		Diff. 30m	MT	Spina	Potenza			
	2P+T	3P+T	3P+T+N	2P+T	3P+T	3P+T+N	3P+T	3P+T+N	1P+N	3P	3P+N	1P+N	3P	3P+N	3P	3P+N	A	A	A	KW
5 PRESE IP55	962.501	2	2				1		2	2				1			63	63	63	35
	962.502	2	2	1					2	2	1						40	32	32	18
	962.503	3	1	1					3	1	1						40	32	32	18
	962.504	1	3						1	3				1			63	63	63	35
	962.505	2	3						2	3							40	32	32	18
	962.506	3	2						3	2							40	32	32	18
	962.520	2	1			1		1	2	1			1		1		100	100	125	55
6 PRESE IP55	962.601	2	2	1			1		1	1	1			1			63	63	63	35
	962.602	3	2	1					3	2	1						63	63	63	35
	962.603	4	1	1					4		1						63	63	63	18
	962.604	2	3				1		2	2				1			63	63	63	35
	962.605	4	2						4	2							40	32	32	18
	962.606	3	3						3	3							63	63	63	35
	962.620	2	2				1	1	2	2				1	1		100	100	125	55

QUADRI DI DISTRIBUZIONE

IP65

TORRETTE DI DISTRIBUZIONE



Distribution turrets

Tourelles de distribution

TORRETTE DI DISTRIBUZIONE

Distribution turrets

Tourelles de distribution

Codice Code Code	962.06	962.07	962.10		
Ampere Ampere Ampère	16A	16A	Vuoto Empty Vide		
2P+T 250V Blu  2P+T 250V Blue 2P+T 250V Bleu	3	2	-		
3P+T 380V Rosso  3P+T 380V Red 3P+T 380V Rouge	1	-	-		
N° Prese schuko N° Schuko sockets N° Prises schuko	-	2	-		
Attacchi Connections Connexions	2 Rubinetti acqua 2 exit water connections 2 robinets d'eau	2 Rubinetti acqua 2 exit water connections 2 robinets d'eau	Senza rubinetti acqua No water connections Sans robinets d'eau		

NB:

Ogni singola presa protetta in uscita da Magnetotermico di pari corrente nominale e Differenziale da 30mA

Each plug is MCB protected


Chaque prise est protégée par interrupteur micro

Living with More

DATI TECNICI

Technical notes

Reinseignement techniques





Marlanvil

Living with More

Marlanvil S.p.A.

Uffici Amministrativi e Commerciali
24040 Ciserano (BG) - Italy
Via Campania, 11
Tel. +39 035 41.868.11 (RA)
Fax. +39 035 88.52.08 (ISDN)
e-mail: info@marlanvil.it
www.marlanvil.it

Stabilimenti

24040 Ciserano (BG) - Italy
Via Campania, 11
76017 S. Ferdinando di P. (BT) - Italy
Via Spagna s.n. Zona PIP

Showroom

20124 Milano - Italy
Via Sassetti, 17



Living with More